


**COMISIÓN MUNICIPAL DE AGUA POTABLE Y
ALCANTARILLADO DEL MUNICIPIO DE GUERRERO**



**CUENTA
PÚBLICA
2018**

FIRMAS EN FORMATOS:

Entiendase:

- 1.- Nombre, Puesto y Firma
- 2.- TITULAR DE LA ENTIDAD: Gerente General, Director General, etc.
- 3.- RESPONSABLES DE ELABORACION: En su caso de los responsables de las áreas que intervinieron en la elaboración de los formatos e información que integran la Cuenta Pública; (CONTABILIDAD, GERENCIA ADMVA-FINANZAS, OPERATIVA o COMERCIAL..)

LOS FORMATOS DEBERAN PRESENTARSE DE MANERA IMPRESA, FIRMADOS Y SELLADOS Y RESPALDO MA
FORMATO EXCEL.

ACOMPÑADOS DE LIBRO MAYOR, BALANZA DE COMPROBACION, DIARIO CRONOLOGICO, Y ESTADOS DI
BANCARIOS ORIGINALES

LOS IMPORTES QUE SE PLASMEN EN LOS FORMATOS SE PRESENTARAN EN PESOS. (SIN CENTA

INDICE

INDICE

- 1 Estado de Situación Financiera
- 2 Estado de Actividades
- 2.1 Estado de Actividades Analítico
- 3 Estado de Variación en la Hacienda Pública
- 4 Estado de Cambios en la Situación Financiera
- 5 Estado de Flujo de Efectivo
- 6 Estado Analítico del Activo
- 6.1 Analítico de Derechos a Recibir Efectivo o Equivalentes
- 6.2 Analítico de Derechos a Recibir Bienes o Servicios
- 6.3 Relación de Adquisiciones de Bienes Muebles e Inmuebles
- 7 Estado Analítico de la Deuda y Otros Pasivos
- 7.1 Endeudamiento Neto
- 7.2 Interés de la Deuda
- 7.3 Deuda Pública (anexo)
- 7.4 Reporte Analítico del Pasivo
- 7.5 Analítico de Cuentas por Pagar (Corto y Largo Plazo)
- 8 Notas a los Estados Financieros
- Información Presupuestaria**
- 9 Estado Analítico de Ingresos (Clasificación Rubro de Ingresos y por Fuente de Financiamiento)
- 10 Conciliación entre los Ingresos Presupuestarios y Contables
- 11 Estado Analítico del Ejercicio de Presupuesto de Egresos Clasificación por Objeto del Gasto (Ca
- 11.1 Reporte Analítico del Ejercicio Presupuesto de Egresos Clasificación por Objeto del Gasto (Por
- 12 Conciliación entre los Egresos Presupuestarios y los Gastos Contables
- Información Adicional**
- 13 Padrón de Beneficiarios (Ayudas y Subsidios)
- 14 Conciliación Bancaria
- 15 Alas y Bajos del Personal
- 16 Reporte de Consumo, Organismos Operadores de Agua
- 17 Informe de Avance de Obras Públicas
- 18 Factibilidades
- 19 Integración de Reservas Territoriales
- 20 Análisis por Ventas de Reservas Territoriales

COMISION MUNICIPAL DE AGUA POTABLE Y ALCANTARILLADO DEL MUNICIPIO DE GUERRERO, TAMAULIPAS.



ESTADO DE SITUACIÓN FINANCIERA

AL 31 DE DICIEMBRE DE 2018

01



	2018	2017		2018	2017
1 ACTIVO			2 PASIVO		
1.1 Activo Circulante			2.1 Pasivo Circulante		
1.1.1 Efectivo y Equivalentes	221,088	190,473	2.1.1 Cuentas por Pagar a Corto Plazo	1,978,634	1,856,330
1.1.2 Derechos a Recibir efectivo o Equivalentes	5,556,180	5,219,161	2.1.2 Documentos por Pagar a Corto Plazo	0	0
1.1.3 Derechos a Recibir Bienes o Servicios	56,661	56,661	2.1.3 Porción a Corto Plazo de la Deuda Pública a Largo Plazo	0	0
1.1.4 Inventarios	0	0	2.1.4 Títulos y Valores a Corto Plazo	0	0
1.1.5 Almacenes	0	0	2.1.5 Pasivos Diferidos a Corto Plazo	0	0
1.1.6 Estimación por Pérdida o Deterioro de Activos Circulantes	0	0	2.1.6 Fondos y Bienes de Terceros en Garantía y/o Administración a Corto Plazo	0	0
1.1.9 Otros Activos Circulantes	0	0	2.1.7 Provisiones a Corto Plazo	0	0
			2.1.9 Otros Pasivos a Corto Plazo	0	0
Total de Activos Circulantes	5,833,928	5,466,295	Total de Pasivos Circulantes	1,978,634	1,856,330
1.2 Activo No Circulante			2.2 Pasivo No Circulante		
1.2.1 Inversiones Financieras a Largo Plazo	0	0	2.2.1 Cuentas por Pagar a Largo Plazo	0	0
1.2.2 Derechos a Recibir Efectivo o Equivalentes a Largo Plazo	0	0	2.2.2 Documentos por Pagar a Largo Plazo	0	0
1.2.3 Bienes Inmuebles, Infraestructura y Construcciones en Proceso	444,995	444,996	2.2.3 Deuda Pública a Largo Plazo	0	0
1.2.4 Bienes Muebles	926,309	926,309	2.2.4 Pasivos Diferidos a Largo Plazo	0	0
1.2.5 Activos Intangibles	0	0	2.2.5 Fondos y Bienes de Terceros en Garantía y/o en Administración a Largo Plazo	0	0
1.2.6 Depreciación, Deterioro y Amortización Acumulada de Bienes	0	0	2.2.6 Provisiones a Largo Plazo	0	0
1.2.7 Activos Diferidos	0	0	Total de Pasivos No Circulantes	0	0
1.2.8 Estimación por Pérdida o Deterioro de Activos no Circulantes	0	0			
1.2.9 Otros Activos no Circulantes	0	0	Total de Pasivo	1,978,634	1,856,330
Total de Activos no Circulantes	1,371,304	1,371,305	3 Hacienda Pública/Patrimonio		
			3.1 Hacienda Pública/Patrimonio Contribuido		
			3.1.1 Aportaciones	1,372,354	1,372,354

COMISION MUNICIPAL DE AGUA POTABLE Y ALCANTARILLADO DEL MUNICIPIO DE GUERRERO, TAMAULIPAS.



ESTADO DE SITUACIÓN FINANCIERA

AL 31 DE DICIEMBRE DE 2018



01

	2018	2017		2018	2017
			3.1.2 Actualización de la Hacienda Pública/Patrimonio	0	0
			3.1.3 Donaciones de Capital	0	0
			3.2 Hacienda Pública/Patrimonio Generado		
			3.2.1 Resultados del Ejercicio (Ahorro/Desahorro)	245,329	149,974
			3.2.2 Resultados de Ejercicios Anteriores	3,608,916	3,458,942
			3.2.5 Revalúos		
			3.2.6 Reservas		
			3.2.7 Rectificaciones de Resultados de Ejercicios Anteriores		
			3.3 Exceso o Insuficiencia en la Actualización de la Hacienda Pública/Patrimonio		
			3.3.1 Resultado por Posición Monetaria		
			3.3.2 Resultado por Tenencia de Activos no Monetarios		
			Total Hacienda/Patrimonio	5,226,600	4,981,270
Total de Activos	7,205,233	6,837,600	Total de Pasivo y Hacienda Pública/Patrimonio	7,205,233	6,837,600

CUENTAS DE ORDEN CONTABLES Y PRESUPUESTALES

8.1 LEY DE INGRESOS

8.1.1 Ley de Ingresos Estimada	2,633,910
8.1.2 Ley de Ingresos por Ejecutar	484,201
8.1.3 Modificaciones a la ley de ingresos estimado	317,657
8.1.4 Ley de Ingresos Devengada	2,467,366
8.1.5 Ley de Ingresos Recaudados	2,467,366

8.2 PRESUPUESTO DE EGRESOS

8.2.1 Presupuesto de Egresos Aprobado	2,633,910
8.2.2 Presupuesto de Egresos por Ejercer	729,530
8.2.3 Modificaciones al Presupuesto de Egresos Aprobado	317,657
8.2.4 Presupuesto de Egresos Comprometido	2,222,037
8.2.5 Presupuesto de Egresos Devengado	2,222,037
8.2.6 Presupuesto de Egresos Ejercido	2,222,037
8.2.7 Presupuesto de Egresos Pagado	2,222,037

PRESIDENTA DEL ORGANISMO DE GOBIERNO
PROFRA. FRANCISMA ALBEZA PEÑA RAMIREZ.

2018 - 2021
GUERRERO TAM

GERENTE GENERAL
C. SILVERIO HERNANDEZ CAMACHO.

COMISIÓN MUNICIPAL DE AGUA
POTABLE Y ALCANTARILLADO DEL
MUNICIPIO DE GUERRERO TAM

NVA CD GUERRERO TAM

2018 2021



COMISION MUNICIPAL DE AGUA POTABLE Y ALCANTARILLADO DEL MUNICIPIO DE
GUERRERO, TAMAUULIPAS.
ESTADO DE ACTIVIDADES
DEL 1 DE ENERO AL 31 DE DICIEMBRE DE 2018
02



	2017	2018
4 INGRESOS Y OTROS BENEFICIOS		
4.1 Ingresos de la Gestión:	2,260,861	2,467,366
4.1.1 Impuestos	0	0
4.1.2 Cuotas y Aportaciones de Seguridad Social	0	0
4.1.3 Contribuciones de Mejoras	0	0
4.1.4 Derechos	2,260,861	2,467,366
4.1.5 Productos de Tipo Corriente ¹	0	0
4.1.6 Aprovechamientos de Tipo Corriente	0	0
4.1.7 Ingresos por Venta de Bienes y Servicios	0	0
4.1.9 Ingresos no Comprendidos en las Fracciones de la Ley de Ingresos Causados en Ejercicios Fiscales Anteriores Pendientes de Liquidación o Pago	0	0
4.2 Participaciones, Aportaciones, Transferencias, Asignaciones, Subsidios y Otras Ayudas		
4.2.1 Participaciones y Aportaciones	0	0
4.2.2 Transferencia, Asignaciones, Subsidios y Otras Ayudas	0	0
4.3 Otros Ingresos y Beneficios		
4.3.1 Ingresos Financieros	0	0
4.3.2 Incremento por Variación de Inventarios	0	0
4.3.3 Disminución del Exceso de Estimaciones por Pérdida o Deterioro u Obsolescencia	0	0
4.3.4 Disminución del Exceso de Provisiones	0	0
4.3.9 Otros Ingresos y Beneficios Varios	0	0
Total de Ingresos y Otros Beneficios	2,260,861	2,467,366
5 GASTOS Y OTRAS PÉRDIDAS		
5.1 Gastos de Funcionamiento	2,108,687	2,220,787
5.1.1 Servicios Personales	952,248	968,675
5.1.2 Materiales y Suministros	347,966	439,332
5.1.3 Servicios Generales	808,473	812,779
5.2 Transferencia, Asignaciones, Subsidios y Otras Ayudas	2,200	1,250
5.2.1 Transferencias Internas y Asignaciones al Sector Público		
5.2.2 Transferencias al Resto del Sector Público		
5.2.4 Ayudas Sociales	2,200	1,250
5.2.6 Transferencias a Fideicomisos, Mandatos y Contratos Análogos		
5.2.7 Transferencias a la Seguridad Social		
5.2.8 Donativos		
5.2.9 Transferencias al Exterior		
5.3 Participaciones y Aportaciones		
5.3.1 Participaciones		
5.3.2 Aportaciones		
5.3.3 Convenios		
5.4 Intereses, Comisiones y Otros Gastos de la Deuda Pública		
5.4.1 Intereses de la Deuda Pública		
5.4.2 Comisiones de la Deuda Pública		
5.4.3 Gastos de la Deuda Pública		
5.4.4 Costo por Coberturas		
5.4.5 Apoyos Financieros		
5.5 Otros Gastos y Pérdidas Extraordinarias		
5.5.1 Estimaciones, Depreciaciones, Deterioros, Obsolescencia y Amortizaciones		
5.5.2 Provisiones		
5.5.3 Disminución de Inventarios		
5.5.4 Aumento por Insuficiencia de Estimaciones por Pérdida o Deterioro y Obsolescencia		
5.5.4 Aumento por Insuficiencia de Provisiones		

"Bajo protesta de decir verdad declaramos que los Estados Financieros y sus Notas, son razonablemente correctos y son responsabilidad del emisor"



**COMISION MUNICIPAL DE AGUA POTABLE Y ALCANTARILLADO DEL MUNICIPIO DE
GUERRERO, TAMAULIPAS.
ESTADO DE ACTIVIDADES
DEL 1 DE ENERO AL 31 DE DICIEMBRE DE 2018
02**



5.5.9	Otros Gastos		
5.6	Inversión Pública	2,110,887	2,222,037
5.6.1	Inversión Pública no Capitalizable		
	Total de Gastos y Otras Pérdidas	149,974	245,329
	Resultados del ejercicio (Ahorro/Desahorro)		

**PRESIDENTE DEL ORGANISMO DE GOBIERNO
PROFRA. SILVERIO ALBEZA PEÑA RAMIREZ.**



PRESIDENCIA MUNICIPAL
2018 - 2021
GUERRERO TAM

**GERENTE GENERAL
C. SILVERIO HERNANDEZ CAMACHO.**



**COMISION MUNICIPAL DE AGUA
POTABLE Y ALCANTARILLADO DEL
MUNICIPIO DE GUERRERO TAM**
NVA CD GUERRERO TAM
2018 2021



COMISION MUNICIPAL DE AGUA POTABLE Y ALCANTARILLADO DEL MUNICIPIO DE GUERRERO, TAMAULIPAS.

ESTADO DE ACTIVIDADES ANALITICO
DEL 1 DE ENERO AL 31 DE DICIEMBRE DE 2018



02.1

Núm	Rubro/Partida	ENE	FEB	MAR	ABR	MAY	JUN	JUL	AGO	SEP	OCT	NOV	DIC	TOTAL
4	INGRESOS Y OTROS BENEFICIOS													
4.1	Ingresos de Gestión													
4.1.4	Derechos	141,766	146,081	162,962	183,799	145,040	163,793	217,333	396,922	165,563	260,682	198,522	284,904	2,467,366
4.1.4.3	Derechos por Prestación de Servicios	81,156	93,154	98,515	106,483	90,994	99,515	112,959	246,091	113,147	122,701	118,370	124,074	1,407,159
4.1.4.4	Accesorios de Derechos	2,141	3,279	3,005	4,209	3,090	3,897	7,724	4,319	2,106	3,875	4,072	6,549	48,264
4.1.4.9	Otros Derechos	58,469	49,647	61,442	73,107	50,956	60,381	96,651	146,512	50,311	134,107	76,080	154,281	1,011,943
4.1.7	Ingresos por venta de Bienes y Servicios													
4.1.7.3	Ingresos por venta de Bienes y Servicios de Organismos Descentralizados													0
4.2	Participaciones, Aportaciones, Transferencias, Asignaciones, Subsidios y Otras Ayudas													
4.2.1	Participaciones y Aportaciones	0	0	0	0	0	0	0	0	0	0	0	0	0
4.2.1.2	Aportaciones	0	0	0										0
4.2.1.3	Convenios	0	0	0										0
4.2.2	Transferencias, Asignaciones, Subsidios y Otras ayudas	0	0	0	0	0	0	0	0	0	0	0	0	0
4.2.2.3	Subsidios y Subvenciones	0	0	0										0
4.2.2.4	Ayudas Sociales	0	0	0										0
4.3	Otros Ingresos y Beneficios													
4.3.1	Ingresos Financieros	0	0	0	0	0	0	0	0	0	0	0	0	0
4.3.1.1	Intereses Ganados de Valores, Créditos, Bonos y Otros.	0	0	0										0
4.3.1.9	Otros Ingresos Financieros	0	0	0										0
4.3.2	Incremento por Variación de Inventarios	0	0	0	0	0	0	0	0	0	0	0	0	0
4.3.2.5	Incremento por Variación de Almacén de Materias Primas, Materiales y Suministros de Consumo	0	0	0										0
4.3.3	Disminución del Exceso de Estimaciones por Pérdida o Deterioro	0	0	0	0	0	0	0	0	0	0	0	0	0
4.3.3.1	Disminución del Exceso de Estimaciones por Pérdida o Deterioro u Obsolescencia	0	0	0										0
4.3.4	Disminución del Exceso de Provisiones	0	0	0	0	0	0	0	0	0	0	0	0	0
4.3.4.1	Disminución del Exceso en Provisiones	0	0	0										0
4.3.9	Otros Ingresos y Beneficios Varios	0	0	0	0	0	0	0	0	0	0	0	0	0
4.3.9.1	Otros Ingresos de Ejercicios Anteriores	0	0	0										0
4.3.9.2	Bonificaciones y Descuentos Obtenidos	0	0	0										0
4.3.9.3	Diferencias por Tipo de Cambio a Favor en Efectivo y Equivalentes	0	0	0										0
4.3.9.5	Resultado por Posición Monetaria	0	0	0										0
4.3.9.6	Utilidades por Participación Patrimonial	0	0	0										0
4.3.9.9	Otros Ingresos y Beneficios Varios	0	0	0										0
Total de Ingresos:		141,766	146,081	162,962	183,799	145,040	163,793	217,333	396,922	165,563	260,682	198,522	284,904	2,467,366
5	GASTOS Y OTRAS PERDIDAS													
5.1	Gastos de Funcionamiento													

COMISION MUNICIPAL DE AGUA POTABLE Y ALCANTARILLADO DEL MUNICIPIO DE GUERRERO, TAMAULIPAS.



ESTADO DE ACTIVIDADES ANALITICO
DEL 1 DE ENERO AL 31 DE DICIEMBRE DE 2018



02.1

Núm	Rubro/Partida	ENE	FEB	MAR	ABR	MAY	JUN	JUL	AGO	SEP	OCT	NOV	DIC	TOTAL
5.1.1	Servicios Personales	68,832	68,832	68,832	68,477	68,699	89,955	67,767	136,954	68,122	71,593	65,666	124,948	968,675
5.1.1.1	Remuneraciones al personal de carácter permanente													0
5.1.1.2	Remuneraciones al personal de carácter transitorio	61,505	61,505	61,505	61,149	61,372	60,617	60,439	122,299	60,794	71,593	65,666	63,687	812,130
5.1.1.3	Remuneraciones adicionales y especiales	7,327	7,327	7,327	7,327	7,327	29,338	7,327	14,655	7,327	0	0	54,107	149,392
5.1.1.4	Seguridad Social										0	0	7,154	7,154
5.1.1.5	Otras prestaciones sociales y económicas													0
5.1.1.6	Pago de estímulos a servidores públicos													0
5.1.2	Materiales y Suministros	33,525	21,139	32,907	39,730	38,672	24,004	41,527	53,814	39,131	44,466	55,836	14,582	439,332
5.1.2.1	Materiales de administración, emisión de documentos y artículos oficiales	3,848	1,946	835	12,105	686	2,026	2,412	1,533	721	12,668	19,631	280	58,692
5.1.2.2	Alimentos y utensilios	616	214	646	487	0	3,243	2,079	1,550	128	330	2,967	3,367	15,627
5.1.2.4	Materiales y artículos de construcción y de reparación	4,987	3,400	16,080	10,057	13,038	8,841	9,959	17,316	15,782	10,358	2,473	0	112,292
5.1.2.5	Productos químicos	11,274	5,767	0	11,564	11,564	0	0	11,564	11,564	0	11,564	0	74,862
5.1.2.6	Combustibles, lubricantes y aditivos	10,300	9,812	13,857	2,728	11,004	9,730	13,356	14,481	9,392	15,394	13,683	10,935	134,673
5.1.2.7	Vestuario, blancos, prendas de protección y artículos deportivos													0
5.1.2.9	Herramientas, refacciones y accesorios menores	2,500	0	1,489	2,789	2,379	164	13,720	7,370	1,544	5,716	5,517	0	43,187
5.1.3	Servicios Generales	68,487	39,133	59,726	37,330	42,432	48,307	78,298	94,720	70,042	103,667	78,268	92,369	812,779
5.1.3.1	Servicios básicos	54,100	35,644	57,698	35,646	42,432	42,894	68,685	61,225	64,057	93,091	55,732	65,085	676,288
5.1.3.2	Servicios de arrendamiento								18,240		0	0	0	18,240
5.1.3.3	Servicios profesionales, científicos y técnicos y otros servicios										0	21,364	2,900	24,264
5.1.3.4	Servicios financieros, bancarios y comerciales	8,400	0	0	245	0	4,600				0	30	4,900	18,175
5.1.3.5	Servicios de instalación, reparación, mantenimiento y conservación	5,687	1,259	1,293	0	0	0	9,500	12,500	4,760	1,450	0	12,931	49,380
5.1.3.6	Servicios de comunicación social y publicidad	300	0	0	0	0	600		300	300	0	0	300	1,800
5.1.3.7	Servicios de traslado y viáticos	0	2,230	734	1,440	0	213	113	2,455	925	9,126	1,142	1,598	19,977
5.1.3.8	Servicios oficiales										0	0	4,655	4,655
5.1.3.9	Otros servicios generales													0
5.2	Transferencias, asignaciones, Subsidios y Otras Ayudas					1,250		0						1,250
5.2.4	Ayudas Sociales	0	0	0	0	1,250	0	0	0	0	0	0	0	1,250
5.2.4.1	Ayudas Sociales a Personas													0
5.2.4.5	Ayudas Sociales a Instituciones					1,250								0
5.4	Intereses, Comisiones y Otros Gastos de la Deuda Pública	0	0	0	0	0	0	0	0	0	0	0	0	0
5.4.1	Intereses de la Deuda Pública													0
5.4.1.1	Intereses de la Deuda Pública Interna													0
5.4.1.2	Intereses de la Deuda Pública Externa													0
5.4.2	Comisiones de la Deuda Pública													0
5.4.2.1	Comisiones de la Deuda Pública Interna													0
5.4.2.2	Comisiones de la Deuda Pública Externa													0
5.4.3	Gastos de la Deuda Pública													0
5.4.3.1	Gastos de la Deuda Pública Interna													0



COMISION MUNICIPAL DE AGUA POTABLE Y ALCANTARILLADO DEL MUNICIPIO DE GUERRERO, TAMAULIPAS.

ESTADO DE ACTIVIDADES ANALITICO
DEL 1 DE ENERO AL 31 DE DICIEMBRE DE 2018



02.1

Núm	Rubro/Partida	ENE	FEB	MAR	ABR	MAY	JUN	JUL	AGO	SEP	OCT	NOV	DIC	TOTAL
5.4.3.2	Gastos de la Deuda Pública Externa													0
5.4.4	<u>Costo por Coberturas</u>													0
5.4.4.1	Costo por Coberturas													0
5.4.5	<u>Apoyos Financieros</u>													0
5.5	OTROS GASTOS Y PERDIDAS EXTRAORDINARIAS													
5.5.1	Estimaciones, Depreciaciones, Deterioros, Obsolescencia y Amortizaciones	0	0	0	0	0	0	0	0	0	0	0	0	0
5.5.1.1	Estimaciones por Pérdida o Deterioro de Activos Circulantes													0
5.5.1.2	Estimaciones por Pérdida o Deterioro de Activo no Circulante													0
5.5.1.3	Depreciación de Bienes Inmuebles													0
5.5.1.4	Depreciación de Infraestructura													0
5.5.1.5	Depreciación de Bienes Muebles													0
5.5.1.7	Amortización de Activos Intangibles													0
5.5.4	Aumento por Insuficiencia de Estimaciones por Pérdida o Deterioro u Obsolescencia	0	0	0	0	0	0	0	0	0	0	0	0	0
5.5.4.1	Aumento por Insuficiencia de Estimaciones por Pérdida o Deterioro u Obsolescencia													0
5.5.9	Otros Gastos	0	0	0	0	0	0	0	0	0	0	0	0	0
5.5.9.1	Gastos de Ejercicios Anteriores													0
5.5.9.4	Diferencias por Tipo de Cambio Negativas en Efectivo y Equivalentes													0
5.5.9.6	Resultado por Posición Monetaria													0
5.5.9.9	Otros Gastos Varios													0
Total de Gastos y Otras Pérdidas:		170,844	129,104	161,465	145,537	151,053	162,266	187,591	285,488	177,294	219,725	199,771	231,900	2,222,037
Ahorro/Desahorro Neto del Ejercicio:		-29,078	16,977	1,497	38,262	-6,013	1,527	29,742	111,435	-11,731	40,957	-1,249	53,004	245,329

PRESIDENTA DEL ORGANO DE GOBIERNO
PROFRA INACEM ALBEZA PEÑA RAMIREZ.

2018 - 2021

GUERRERO TAM

GERENTE GENERAL
C. SILVERIO HERRONDEZ CAMACHO.

COMISION MUNICIPAL DE AGUA
POTABLE Y ALCANTARILLADO DEL
MUNICIPIO DE GUERRERO TAM

NVA CD GUERRERO TAM

2018 2021

COMISION MUNICIPAL DE AGUA POTABLE Y ALCANTARILLADO DEL MUNICIPIO DE GUERRERO, TAMAULIPAS.

ESTADO DE VARIACIONES EN LA HACIENDA PÚBLICA

DEL 1 DE ENERO AL 31 DE DICIEMBRE DE 2018

03



	Concepto	Hacienda Pública/Patrimonio Contribuido	Hacienda Pública/Patrimonio Generado de Ejercicios Anteriores	Hacienda Pública/Patrimonio Generado del Ejercicio	Ajustes por cambios de valor	TOTAL
	Rectificaciones de Resultados de Ejercicios Anteriores	1,372,354	3,608,915			4,981,269
3.1.1	Patrimonio Neto Inicial Ajustado del Ejercicio Aportaciones					
3.1.2	Actualización de la Hacienda Pública/Patrimonio					0
3.1.3	Donaciones de Capital					
	Variaciones de la Hacienda Pública/Patrimonio Neto del Ejercicio					
3.2.1	Resultados del Ejercicio (Ahorro/Desahorro)					
3.2.2	Resultado de Ejercicios Anteriores					
3.2.5	Revalúos					
3.2.6	Reservas					
	Hacienda Pública/Patrimonio Neto al Final del Ejercicio 2017					
	Cambios en la Hacienda Pública/Patrimonio 2017					
3.1.1	Aportaciones					
3.1.2	Actualización de la Hacienda Pública/Patrimonio					
3.1.3	Donaciones de Capital					
	Variaciones de la Hacienda Pública/Patrimonio Neto del Ejercicio			245,329		245,329
3.2.1	Resultados del Ejercicio (Ahorro/Desahorro)			245,329		245,329
3.2.2	Resultado de Ejercicios Anteriores					
3.2.5	Revalúos					
3.2.6	Reservas					
	Saldo Neto en la Hacienda Pública/Patrimonio 2018	1,372,354	3,608,915	245,329	0	5,226,598

PRESIDENTA DEL ORGANISMO DE GOBIERNO
 PROFRA IRACEMA ALBEZA PEÑA RAMIREZ.

2018 - 2021
 GUERRERO TAM

GERENTE GENERAL
 C. SILVERIO HERNÁNDEZ CAMACHO.
 COMISION MUNICIPAL DE AGUA
 POTABLE Y ALCANTARILLADO DEL
 MUNICIPIO DE GUERRERO TAM

NVA CD GUERRERO TAM
 2018 2021



COMISION MUNICIPAL DE AGUA POTABLE Y ALCANTARILLADO DEL MUNICIPIO DE GUERRERO,
TAMAULIPAS

ESTADO DE CAMBIOS EN LA
SITUACION FINANCIERA

DEL 1 DE ENERO AL 31 DE DICIEMBRE DE 2018



04

	Origen	Aplicación
Activo		
Activo Circulante		
1.1.1 Efectivo y Equivalentes	-	30,615
1.1.2 Derechos a Recibir Efectivo o Equivalentes		337,018
1.1.3 Derechos a Recibir Bienes o Servicios Inventario		
1.1.5 Almacenes		
1.1.6 Estimación por Pérdida o Deterioro de Activos Circulantes		
1.1.9 Otros Activos Circulantes		
1.2 Activo No Circulante		
1.2.1 Inversiones Financieras a Largo Plazo		
1.2.2 Derechos a Recibir Efectivo o Equivalentes a Largo Plazo		
1.2.3 Bienes Inmuebles, Infraestructura y Construcciones en Proceso Bienes Muebles		
1.2.5 Activos Intangibles		
1.2.6 Depreciación, Deterioro y Amortización Acumulada de Bienes		
1.2.7 Activos Diferidos		
1.2.8 Estimación por Pérdida o Deterioro de Activos no Circulantes		
1.2.9 Otros Activos no Circulantes		
Pasivo		
Pasivo Circulante		
2.1.1 Cuentas por Pagar a Corto Plazo	122,304	
2.1.2 Documentos por Pagar a Corto Plazo		
2.1.3 Porción a Corto Plazo de la Deuda Pública a Largo Plazo		
2.1.4 Títulos y Valores a Corto Plazo		
2.1.5 Pasivos Diferidos a Corto Plazo		
2.1.6 Fondos y Bienes de Terceros en Garantía y/o Administración a Corto Plazo		
2.1.7 Provisiones a Corto Plazo		
2.1.9 Otros Pasivos a Corto Plazo		
Pasivo No Circulante		
2.2.1 Cuentas por Pagar a Largo Plazo Documentos por Pagar a Largo Plazo Deuda Pública a Largo Plazo		
2.2.2 Documentos por Pagar a Largo Plazo Deuda Pública a Largo Plazo		
2.2.3 Deuda Pública a Largo Plazo		
2.2.4 Pasivos Diferidos a Largo Plazo		
2.2.5 Fondos y Bienes de Terceros en Garantía y/o en Administración a Largo Plazo		
2.2.6 Provisiones a Largo Plazo		
HACIENDA PUBLICA/PATRIMONIO		
Hacienda Pública/Patrimonio Contribuido		
3.1.1 Aportaciones		
3.1.2 Actualización de la Hacienda Pública/Patrimonio		
3.1.3 Donaciones de Capital		
Hacienda Pública/Patrimonio Generado		
3.2.1 Resultados del Ejercicio (Ahorro/ Desahorro)	95,355	
3.2.2 Resultados de Ejercicios Anteriores	149,974	
3.2.5 Revalúos		
3.2.6 Reservas		
3.2.7 Rectificaciones de Resultados de Ejercicios Anteriores		
Excesos o Utilidad en la Actualización de la Hacienda Pública/Patrimonio		
3.3.1 Resultado de la Ejecución Monetaria		
3.3.2 Resultado de la Ejecución de Activos no Monetarios		

PRESIDENTE DEL ORGANISMO DE GOBIERNO
PROFRA. HAZEMIA ALBEZA PENA RAMIREZ.

PRESIDENCIA MUNICIPAL

2018 2021
GUERRERO TAM

GERENTE GENERAL
C. SILVERIO BERNALDEZ CAMACHO.

COMISION MUNICIPAL DE AGUA

POTABLE Y ALCANTARILLADO DEL
MUNICIPIO DE GUERRERO TAM

NVA CD GUERRERO TAM
2018 2021



**COMISION MUNICIPAL DE AGUA POTABLE Y ALCANTARILLADO DEL MUNICIPIO DE GUERRERO,
TAMAULIPAS**
ESTADO DE FLUJOS DE EFECTIVO
DEL 1 DE ENERO AL 31 DE DICIEMBRE DE 2018
05



	2017	2018
Flujos de Efectivo de las Actividades de Operación		
Origen	<u>2,260,861</u>	<u>2,467,366</u>
Impuestos		
Cuotas y Aportaciones de Seguridad Social		
Contribuciones de mejoras		
Derechos		
Productos de Tipo Corriente		
Aprovechamientos de Tipo Corriente	2,260,861	2,467,366
Ingresos por Venta de Bienes y Servicios		
Ingresos no Comprendidos en las Fracciones de la Ley de Ingresos Causados en Ejercicios		
Participaciones y Aportaciones		
Transferencias, Asignaciones y Subsidios y Otras Ayudas		
Otros Origenes de Operación		
Aplicación	<u>2,110,887</u>	<u>2,222,037</u>
Servicios Personales	952,248	968,675
Materiales y Suministros	347,966	439,332
Servicios Generales	808,473	812,779
Transferencias Internas y Asignaciones al Sector Público		
Transferencias al resto del Sector Público		
Subsidios y Subvenciones		
Ayudas Sociales	2,200	1,250
Pensiones y Jubilaciones		
Transferencias a Fideicomisos, Mandatos y Contratos Análogos		
Transferencias a la Seguridad Social		
Donativos		
Transferencias al Exterior		
Participaciones		
Aportaciones		
Convenios		
Otras Aplicaciones de Operación		
Flujos Netos de Efectivo por Actividades de Operación	<u>149,974</u>	<u>245,329</u>
Flujos de Efectivo de las Actividades de Inversión		
Origen	<u>0</u>	<u>0</u>
Bienes Inmuebles, Infraestructura y Construcciones en Proceso	0	0
Bienes Muebles	0	0
Otros Origenes de Inversión	0	0
Aplicación	<u>3,619</u>	<u>0</u>
Bienes Inmuebles, Infraestructura y Construcciones en Proceso	3,619	0
Bienes Muebles	3,619	0
Otras Aplicaciones de Inversión	0	0
Flujos Netos de Efectivo por Actividades de Inversión	<u>-3,619</u>	<u>0</u>
Flujo de Efectivo de las Actividades de Financiamiento	<u>64,176</u>	<u>122,304</u>
Origen		
Endeudamiento Neto		
Interno	64,176	122,304
Externo		
Otros Origenes de Financiamiento		
Aplicación	<u>143,262</u>	<u>0</u>
Servicios de la Deuda	143,262	0
Interno		
Externo	0	0
Otras Aplicaciones de Financiamiento	133,262	0
Flujos netos de Efectivo por Actividades de Financiamiento	<u>10,000</u>	<u>122,304</u>

"Bajo protesta de decir verdad declaramos que los Estados Financieros y sus Notas, son razonablemente correctos y son responsabilidad del emisor"



**COMISION MUNICIPAL DE AGUA POTABLE Y ALCANTARILLADO DEL MUNICIPIO DE GUERRERO,
TAMAULIPAS**

**ESTADO DE FLUJOS DE EFECTIVO
DEL 1 DE ENERO AL 31 DE DICIEMBRE DE 2018**

05



<i>Incremento/Disminucion Neta en el Efectivo y Equivalentes al Efectivo</i>	67,269	30,615
<i>Efectivo y Equivalentes al Efectivo al Inicio del Ejercicio</i>	190,473	190,473
<i>Efectivo y Equivalentes al Efectivo al Final del Ejercicio</i>	-123,204	221,088



**ORGANO DE GOBIERNO
PROFRA. ALBEZA PEÑA RAMIREZ.**

PRESIDENCIA MUNICIPAL

2018 - 2021
GUERRERO TAM



**GERENTE GENERAL
C. SILVERIO HERRANDEZ CAMACHO.**

**COMISION MUNICIPAL DE AGUA
POTABLE Y ALCANTARILLADO DEL
MUNICIPIO DE GUERRERO TAM**

NVA CD GUERRERO TAM
2018 2021



COMISION MUNICIPAL DE AGUA POTABLE Y ALCANTARILLADO DEL MUNICIPIO DE GUERRERO, TAMAULIPAS.

ESTADO ANALÍTICO DEL ACTIVO
DEL 1 DE ENERO AL 31 DE DICIEMBRE DE 2018



06

Concepto	Saldo Inicial 1	Cargos del Período 2	Abonos del Período 3	Saldo Final 4 (1+2-3)	Variación del Período (4-1)
ACTIVO	6,837,599	5,363,270	4,995,637	7,205,232	367,633
1.1 Activo Circulante	5,466,295	5,350,339	4,982,706	5,833,928	367,633
1.1.1 Efectivo y Equivalentes	190,473	2,545,954	2,515,340	221,088	30,615
1.1.2 Derechos a Recibir Efectivo o Equivalentes	5,219,161	2,804,385	2,467,366	5,556,180	337,018
1.1.3 Derechos a Recibir Bienes o Servicios	56,661	0	0	56,661	0
1.1.5 Almacenes	0	0	0	0	0
1.1.6 Estimación por Pérdida o Deterioro de Activos Circulantes	0	0	0	0	0
1.1.9 Otros Activos Circulantes	0	0	0	0	0
1.2 Activo No Circulante	1,371,304	12,931	12,931	1,371,304	0
1.2.1 Inversiones Financieras a Largo Plazo	0	0	0	0	0
1.2.2 Derechos a Recibir Efectivo o Equivalentes a Largo Plazo Bienes Inmuebles, Infraestructura y Construcciones en Proceso Bienes Muebles	444,995	12,931	12,931	444,995	0
1.2.4 Bienes muebles	926,309	0	0	926,309	0
1.2.5 Activos Intangibles	0	0	0	0	0
1.2.6 Depreciación, Deterioro y Amortización Acumulada de Bienes	0	0	0	0	0
1.2.7 Activos Diferidos	0	0	0	0	0
1.2.8 Estimación por Pérdida o Deterioro de Activos no Circulantes	0	0	0	0	0
1.2.9 Otros Activos no Circulantes	0	0	0	0	0

PRESIDENTA DEL ORGANO DE GOBIERNO
PROFRA. NVA C. MAJALEZA PEÑA RAMIREZ.

2018 - 2021
GUERRERO TAM

GERENTE GENERAL
C. SILVERIO HERNANDEZ CAMACHO.

COMISIÓN MUNICIPAL DE AGUA
POTABLE Y ALCANTARILLADO DEL
MUNICIPIO DE GUERRERO TAM

NVA CD GUERRERO TAM
2018 2021



COMISION MUNICIPAL DE AGUA POTABLE Y LACANTARILLADO DEL MUNICIPIO DE GUERRERO, TAMAULIPAS.

ANALÍTICO DE DERECHOS A RECIBIR EFECTIVO O EQUIVALENTES

AL 31 DE DICIEMBRE DE 2018

06.1



CUENTA	FECHA INICIAL DEL CREDITO	NOMBRE DEL DEUDOR	CONCEPTO	IMPORTE	FORMA DE RECUPERACIÓN	FECHA DE VENCIMIENTO
1122-01	01 de enero 2015	SERVICIO DE ADMINISTRACION TRIBUTARIA	IVA ACREDITABLE	1,622,738	IMPUESTO A CARGO	31 MAYO 2019
1122-02	01 de enero 2015	SERVICIO DE ADMINISTRACION TRIBUTARIA	SUBSIDIO AL EMPLEO	320,190	IMPUESTO A CARGO	31 MAYO 2019
1122-04	01 de enero 2013	SERVICIO DE ADMINISTRACION TRIBUTARIA	IVA POR PAGAR	162,812	IMPUESTO A CARGO	31 MAYO 2019
1122-05	01 de enero 2013	ISR SISTEMA FINANCIERO	ISR	193	IMPUESTO A CARGO	31 MAYO 2019
1122-06	01 de enero 2013	IMPUESTO HOSPEDAJE	IMPUESTO FEDERAL	39	IMPUESTO A CARGO	31 MAYO 2019
1122-71	01 de enero 2013	CUENTAS POR COBRAR A CORTO PLAZO	REZAGO DE PAGO EN EL SERVICIO	412,832	COBRO USUARIOS	31 MAYO 2019
1123-02	01 de enero 2013	ROBERTO GUERRA GARZA	VIATICOS	15,303	DESCUENTO	31 MAYO 2019
1223-05	01 de enero 2013	VERONICA LOPEZ PEÑA	VIATICOS	3,000	DESCUENTO	31 MAYO 2019
1123-02-01	01 de enero 2015	JORGE LORENZO VILLASEÑOR GONZALEZ	GASTOS POR COMPROBAR	111,218	REINTEGRO	31 MAYO 2019
1123-02-02	01 de enero 2015	JUAN MANUEL GARCIA RESENDIZ	GASTOS POR COMPROBAR	15,500	REINTEGRO	31 MAYO 2019
1124-01	01 de enero 2013	PRESTACION DE SERVICIOS	SERVICIOS	2,892,355	COBRO USUARIOS	31 MAYO 2019
TOTAL:				5,556,180		

**PRESIDENTA DEL ORGANOS DE GOBIERNO
PROFRA. ALBEZA PEÑA RAMIREZ.**

PRESIDENCIA MUNICIPAL

2018 - 2021
GUERRERO TAM

**GERENTE GENERAL
C. SILVERIO HERNANDEZ CAMACHO.**

**COMISION MUNICIPAL DE AGUA
POTABLE Y ALCANTARILLADO DEL
MUNICIPIO DE GUERRERO TAM
NVA CD GUERRERO TAM
2018 - 2021**

"Bajo protesta de decir verdad declaramos que los Estados Financieros y sus Notas, son razonablemente correctos y son responsabilidad del emisor"



COMISION MUNICIPAL DE AGUA POTABLE Y ALCANTARILLADO DEL MUNICIPIO DE GUERRERO, TAMAULIPAS.

ANALÍTICO DE DERECHOS A RECIBIR BIENES O SERVICIOS

AL 31 DE DICIEMBRE DE 2018

06.2



CUENTA	FECHA DEL PAGO	NOMBRE DEL DEUDOR	CONCEPTO	IMPORTE	FORMA DE RECUPERACIÓN	FECHA DE VENCIMIENTO
1131-01		IMPAQ FORMAS CONTINUAS		3,485	FACTURACION	31/05/2019
1131-02		ISIDORO ROJAS GONZALEZ		15,200	COMPRA DE VEHICULO	31/05/2019
1131-03		LUIS ALBERTO CARVAJAL		10,000	COMPROBACION	31/05/2019
1131-04		JUAN JAIME RODRIGUEZ GARCIA		7,424	COMPROBACION	31/05/2019
1132-1		MANUFACTURAS E IMPORTACIONES MULTICIERRE AG SA DE		4,224	COMPROBACION	31/05/2019
1134-01		ARMANDO GUERRA HINOJOSA		10,909	COMPROBACION	31/05/2019
1134-02		SAUL GARCIA LOZANO		4,087	COMPROBACION	31/05/2019
1134-03		JAVIER MIRANDA PEÑA		1,332	COMPROBACION	31/05/2019
TOTAL:				56,661		


PRESIDENTA DEL ORGANO DE GOBIERNO
PROFRA. IRACEMA ALBEZA PEÑA RAMIREZ.

PRESIDENCIA MUNICIPAL

2018 2021
GUERRERO TAM

GERENTE GENERAL
C. SILVERIO HERNANDEZ CAMACHO.


COMISIÓN MUNICIPAL DE AGUA
POTABLE Y ALCANTARILLADO DEL
MUNICIPIO DE GUERRERO TAM

NVA CD GUERRERO TAM
2018 2021

"Bajo protesta de decir verdad declaramos que los Estados Financieros y sus Notas, son razonablemente correctos y son responsabilidad del emisor"



COMISION MUNICIPAL DE AGUA POTABLE Y ALCANTARILLADO DEL MUNICIPIO DE GUERRERO, TAMAULIPAS.
RELACION DE ADQUISICIONES DE BIENES MUEBLES E INMUEBLES
DEL 1 DE ENERO AL 31 DE DICIEMBRE DE 2018



06.3

CÓDIGO (CATÁLOGO DE BIENES ARMONIZADO) GRUPO/SUBGRUPO/CLASE/S UBCLASE/CONSECUTIVO	NOMBRE DE LA CUENTA	FECHA	No. FACTURA	NOMBRE DEL PROVEEDOR	DESCRIPCIÓN DEL BIEN (ARTÍCULO, MARCA, MODELO, N° DE SERIE)	NÚM. DE UNIDADES	ÁREA Y RESPONSABLE	IMPORTE
	SIN MOVIMIENTO							
TOTAL:								0

PRESIDENTA DEL ORGANISMO DE GOBIERNO
PROFRA. TRACEMA ALBEZA PEÑA RAMIREZ.

PRESIDENCIA MUNICIPAL
2018 - 2021
GUERRERO TAM

GERENTE GENERAL
C. SILVERIO HERNANDEZ CAMACHO.

COMISION MUNICIPAL DE AGUA
POTABLE Y ALCANTARILLADO DEL
MUNICIPIO DE GUERRERO TAM
NVA CD GUERRERO TAM
2018 2021

COMISION MUNICIPAL DE AGUA POTABLE Y ALCANTARILLADO DEL MUNICIPIO DE GUERRERO,
TAMAULIPAS.



ESTADO ANALITICO DE LA DEUDA Y OTROS PASIVOS
DEL 1 DE ENERO AL 31 DE DICIEMBRE DE 2018
07



DENOMINACIÓN DE LAS DEUDAS	MONEDA DE CONTRATACIÓN	INSTITUCIÓN O PAIS ACREEDOR	SALDO INICIAL DEL PERIODO	SALDO FINAL DEL PERIODO
DEUDA PÚBLICA Corto Plazo Deuda Interna Instituciones de Crédito Títulos y Valores Arrendamientos Financieros Deuda Externa Organismos Financieros Internacionales Deuda Bilateral Títulos y Valores Arrendamientos Financieros <i>Subtotal Corto Plazo</i> Largo Plazo Deuda Interna Instituciones de Crédito Títulos y Valores Arrendamientos Financieros Deuda Externa Organismos Financieros Internacionales Deuda Bilateral Títulos y Valores Arrendamientos Financieros <i>Subtotal Largo Plazo</i> Otros Pasivos Total Deuda y Otros Pasivos	SIN MOVIMIENTOS			

PRESIDENTE DEL ORGANISMO DE GOBIERNO
PROFRA. CENMA ALBEZA PEÑA RAMIREZ.



PRESIDENCIA MUNICIPAL

2018 - 2021
GUERRERO TAM

GERENTE GENERAL
C. SILVERIO HERNANDEZ CAMACHO.



COMISION MUNICIPAL DE AGUA
POTABLE Y ALCANTARILLADO DEL
MUNICIPIO DE GUERRERO TAM
NVA CD GUERRERO TAM
2018 2021



COMISION MUNICIPAL DE AGUA POTABLE Y ALCANTARILLADO DEL MUNICIPIO DE GUERRERO,
TAMAULIPAS.
INTERESES DE LA DEUDA
DEL 1 DE ENERO AL 31 DE DICIEMBRE DE 2018
07.2



Identificación de Crédito o Instrumento	Créditos Bancarios	Devengado	Pagado
SIN MOVIMIENTOS			
Total de Intereses de Créditos Bancarios			
Otros Instrumentos de Deuda			
Total de Intereses Otros Instrumentos de Deuda			

ESTADOS UNIDOS MEXICANOS
PRESIDENTE DEL CONGRESO DE GOBIERNO
PROFRA. IRACELIA ALBENZA PEÑA RAMIREZ.
PRESIDENCIA MUNICIPAL
2018 - 2021
GUERRERO TAM

GERENTE GENERAL
C. SILVERIO HERNANDEZ CAMACHO.
COMISION MUNICIPAL DE AGUA
POTABLE Y ALCANTARILLADO DEL
MUNICIPIO DE GUERRERO TAM
NVA CD GUERRERO TAM
2018 2021



**COMISION MUNICIPAL DE AGUA POTABLE Y ALCANTARILLADO DEL MUNICIPIO DE GUERRERO,
TAMAULIPAS**

REPORTE ANALITICO DEL PASIVO

DEL 1 DE ENERO AL 31 DE DICIEMBRE DE 2018

07.4



Cuenta Contable	Saldo Inicial (SI) 1	Cargos del Periodo 2	Abonos del Periodo 3	Saldo Final (SF) 4 (1+3-2)	Variación del Periodo (SI-SF) (1-4)
2 PASIVO					
2.1 PASIVO CIRCULANTE					
2.1.1 Cuentas por Pagar a Corto Plazo	1,856,330	2,210,037	2,332,341	1,978,634	122,304
2.1.1.1 Servicios Personales por Pagar a Corto Plazo	12,632	968,675	968,675	12,632	0
2.1.1.2 Proveedores por Pagar a Corto Plazo	92,701	1,240,112	1,250,112	102,701	10,000
2.1.1.3 Contratistas por Obras Públicas por Pagar a Corto Plazo	0	0	0	0	0
2.1.1.5 Transferencias Otorgadas por Pagar a Corto Plazo	0	1,250	1,250	0	0
2.1.1.6 Intereses, Comisiones y Otros Gastos de la Deuda Pública por Pagar a Corto Plazo	0	0	0	0	0
2.1.1.7 Retenciones y Contribuciones por Pagar a Corto Plazo	1,737,570	0	112,304	1,849,874	112,304
2.1.1.9 Otras Cuentas por Pagar a Corto Plazo	13,427	0	0	13,427	0
2.1.2 Documentos por Pagar a Corto Plazo	0	0	0	0	0
2.1.2.1 Documentos Comerciales por Pagar a Corto Plazo	0	0	0	0	0
2.1.2.2 Documentos con Contratistas por Obras Públicas por Pagar a Corto Plazo	0	0	0	0	0
2.1.2.9 Otros Documentos por Pagar a Corto Plazo	0	0	0	0	0
2.1.9 Otros Pasivos a Corto Plazo	0	0	0	0	0
2.1.9.1 Ingresos por Clasificar	0	0	0	0	0
2.1.9.9 Otros Pasivos Circulantes	0	0	0	0	0
Total de Pasivos Circulantes:		2,210,037	2,332,341	1,978,634	122,304
2.2 PASIVO NO CIRCULANTE					
2.2.1 Cuentas por Pagar a Largo Plazo	0	0	0	0	0
2.2.1.1 Proveedores por Pagar a Largo Plazo	0	0	0	0	0
2.2.1.2 Contratistas por Obras Públicas por Pagar a Largo Plazo	0	0	0	0	0
2.2.2 Documentos por Pagar a Largo Plazo	0	0	0	0	0
2.2.2.1 Documentos Comerciales por Pagar a Largo Plazo	0	0	0	0	0
2.2.2.2 Documentos con Contratistas por Obras Públicas por Pagar a Largo Plazo	0	0	0	0	0

"Bajo protesta de decir verdad declaramos que los Estados Financieros y sus Notas, son razonablemente correctos y son responsabilidad del emisor"

1 de 2



COMISION MUNICIPAL DE AGUA POTABLE Y ALCANTARILLADO DEL MUNICIPIO DE GUERRERO,
TAMAULIPAS

REPORTE ANALÍTICO DEL PASIVO

DEL 1 DE ENERO AL 31 DE DICIEMBRE DE 2018
07.4



Cuenta Contable	Saldo Inicial (SI) 1	Cargos del Periodo 2	Abonos del Periodo 3	Saldo Final (SF) 4 (1+3-2)	Variación del Periodo (SI-SF) (1-4)
2.2.2.9 Otros Documentos por Pagar a Largo Plazo	0	0	0	0	0
2.2.6 Provisiones a Largo Plazo	0	0	0	0	0
2.2.6.1 Provisión para Demandas y Juicios a Largo Plazo	0	0	0	0	0
2.2.6.2 Provisión para Pensiones a Largo Plazo	0	0	0	0	0
2.2.6.3 Provisión para Contingencias a Largo Plazo	0	0	0	0	0
2.2.6.9 Otras Provisiones a Largo Plazo	0	0	0	0	0
Total de Pasivos No Circulantes:	0	0	0	0	0



PRESIDENTE DEL ORGANISMO DE GOBIERNO
PROFRAN PRACEDA ALBEZA PEÑA RAMIREZ.

PRESIDENCIA MUNICIPAL

2018 - 2021
GUERRERO TAM



GERENTE GENERAL
C. SILVERIO HERVANDEZ CAMACHO.

COMISION MUNICIPAL DE AGUA
POTABLE Y ALCANTARILLADO DEL
MUNICIPIO DE GUERRERO TAM

NVA CD GUERRERO TAM
2018 2021

"Bajo protesta de decir verdad declaramos que los Estados Financieros y sus Notas, son razonablemente correctos y son responsabilidad del emisor"

COMISION MUNICIPAL DE AGUA POTABLE Y ALCANTARILLADO DEL MUNICIPIO DE GUERRERO, TAMAULIPAS

ANALÍTICO DE CUENTAS POR PAGAR (CORTO Y LARGO PLAZO)

AL 31 DE DICIEMBRE DE 2018

07.5



NÚM. FACTURA O RECIBO	FECHA	NOMBRE O RAZÓN SOCIAL DEL PROVEEDOR O PRESTADOR DE SERVICIOS	CONCEPTO	AUTORIZO	IMPORTE	FECHA DE VENCIMIENTO
	S/I	PRESIDENCIA MUNICIPAL			6,000	31-may-19
	S/I	COMPUFORMAS DE LA FRONTERA			6,632	31-may-19
	S/I	Materiales, útiles y equipos menores de oficina			440	31-may-19
	S/I	Material impreso e información digital			8,085	31-may-19
	S/I	Productos alimenticios para personas			1,662	31-may-19
	S/I	Otros productos adquiridos como materia prima			10,000	31-may-19
	S/I	Otros productos químicos			8,707	31-may-19
	S/I	Combustibles, lubricantes y aditivos			7,437	31-may-19
	S/I	Energía eléctrica			29,901	31-may-19
	S/I	Telefonía tradicional			2,327	31-may-19
	S/I	Servicios legales, de contabilidad, auditoría y re			33,042	31-may-19
	S/I	Reparación y mantenimiento de equipo de transporte			500	31-may-19
	S/I	Otros servicios de información			300	31-may-19
	S/I	Gastos de ceremonial			300	31-may-19
	S/I	IVA POR PAGAR	IVA		1,168,230	31-may-19
	S/I	RETENCIONES ISR SALARIOS	RETENCIONES		224,793	31-may-19
	S/I	RETENCIONES IMSS	RETENCIONES		147,248	31-may-19
	S/I	RET ISR SOBRE HONORARIOS PROFESIONALES	RETENCIONES		21,369	31-may-19
	S/I	OTRAS RETENCIONES	RETENCIONES		31,108	31-may-19
	S/I	ADEUDO DEL IMSS	IMSS		232,651	31-may-19
	S/I	RETENCIONES DE IVA	RETENCIONES		17,572	31-may-19
	S/I	RET 4 % SOBRE FLETES	RETENCIONES		212	31-may-19
	S/I	IMPUESTO SOBRE NOMINA Y OTROS QUE DERIVEN	RETENCIONES		6,691	31-may-19
	S/I	ACREEDORES DIVERSOS			13,427	31-may-19
TOTAL LARGO PLAZO:					1,978,634	

PRESIDENTA DEL ORGANO DE GOBIERNO
PROFRA. TRACEMA ALBEZA PEÑA RAMIREZ.

PRESIDENCIA MUNICIPAL

2018 - 2021

GUERRERO TAM

GERENTE GENERAL
C. SILVERIO HERNANDEZ CAMACHO.

COMISION MUNICIPAL DE AGUA
POTABLE Y ALCANTARILLADO DEL

MUNICIPIO DE GUERRERO TAM
NVA CD GUERRERO TAM

2018 2021

"Bajo protesta de decir verdad declaramos que los Estados Financieros y sus Notas, son razonablemente correctos y son responsabilidad del emisor"



COMISION MUNICIPAL DE AGUA POTABLE Y ALCANTARILLADO DEL MUNICIPIO DE GUERRERO, TAMAULIPAS.
NOTAS A LOS ESTADOS FINANCIEROS
AL 31 DE DICIEMBRE DE 2018
08



A. NOTAS DE DESGLOSE

Información Contable

1. Notas al Estado de Situación Financiera

| 1.1.1 Efectivo y Equivalentes

1111 Caja	59,801
1112 CTA 30146 BANORTE	161,287

| 1.1.2 Derechos a Recibir efectivo o Equivalentes

1122-01 SERVICIO DE ADMINISTRACION TRIBUTARIA	1,622,738
1122-02 SERVICIO DE ADMINISTRACION TRIBUTARIA	320,190
1122-04 SERVICIO DE ADMINISTRACION TRIBUTARIA	162,812
1122-05 ISR SISTEMA FINANCIERO	193
1122-06 IMPUESTO HOSPEDAJE	39
1122-71 CUENTAS POR COBRAR A CORTO PLAZO	412,832
1123-02 ROBERTO GUERRA GARZA	15,303
1223-05 VERONICA LOPEZ PEÑA	3,000
1123-02-01 JORGE LORENZO VILLASENOR GONZALEZ	111,218
1123-02-02 JUAN MANUEL GARCIA RESENDIZ	15,500
1124-01 PRESTACION DE SERVICIOS	2,892,355

| 1.2.4 Bienes Muebles

Esta pendiente el levantamiento físico del inventario y hasta el momento no se ha definido los criterios a utilizar para determinar el valor razonable para su registro y actualización de los bienes.

2.1.1 Cuentas por Pagar a Corto Plazo	
2111-0-01 PRESIDENCIA MUNICIPAL	6,000
2111-0-04 COMPUTOFORMAS DE LA FRONTERA	6,632
2112-0-2111 Materiales, útiles y equipos menores de oficina	440
2112-0-2151 Material impreso e información digital	8,085
2112-0-2211 Productos alimenticios para personas	1,662
2112-0-2391 Otros productos adquiridos como materia prima	10,000
2112-0-2591 Otros productos químicos	8,707
2112-0-2611 Combustibles, lubricantes y aditivos	7,437
2112-0-3111 Energía eléctrica	29,901
2112-0-3141 Telefonía tradicional	2,327
2112-0-3311 Servicios legales, de contabilidad, auditoría y re	33,042
2112-0-3551 Reparación y mantenimiento de equipo de transporte	500
2112-0-3691 Otros servicios de información	300
2112-0-3811 Gastos de ceremonial	300
2117-01 IVA POR PAGAR	1,168,230
2117-02 RETENCIONES ISR SALARIOS	224,793
2117-03 RETENCIONES IMSS	147,248
2117-04 RET ISR SOBRE HONORARIOS PROFESIONALES	21,369
2117-05 OTRAS RETENCIONES	31,108
2117-06 ADEUDO DEL IMSS	232,651
2117-07 RETENCIONES DE IVA	17,572
2117-08 RET 4 % SOBRE FLETES	212
2117-09 IMPUESTO SOBRE NOMINA Y OTROS QUE DERIVEN	6,691
2119-01 ACREEDORES DIVERSOS	13,427



B. NOTAS DE MEMORIA (CUENTAS DE ORDEN)

1. Cuentas Contables No aplica

2. Cuentas Presupuestarias

8.1. LEY DE INGRESOS

8.1.1	Ley de Ingresos Estimada	2,633,910
8.1.2	Ley de Ingresos por Ejecutar	484,201
8.1.3	Modificaciones a la ley de ingresos estimada	317,657
8.1.4	Ley de Ingresos Devengada	2,467,366
8.1.5	Ley de Ingresos Recaudada	2,467,366

8.2. PRESUPUESTO DE EGRESOS

8.2.1	Presupuesto de Egresos Aprobado	2,633,910
8.2.2	Presupuesto de Egresos por Ejercer	729,530
8.2.3	Modificaciones al Presupuesto de Egresos Aprobado	317,657
8.2.4	Presupuesto de Egresos Comprometido	2,222,037
8.2.5	Presupuesto de Egresos Devengado	2,222,037
8.2.6	Presupuesto de Egresos Ejercido	2,222,037
8.2.7	Presupuesto de Egresos Pagado	2,222,037

C. NOTAS DE GESTIÓN ADMINISTRATIVA

1. Introducción

Los estados financieros de la Comisión Municipal de Agua Potable y Alcantarillado, fueron elaborados con base a la normatividad establecida

2. Panorama Económico y financiero

3. Autorización e Historia

La Comisión Municipal de Agua Potable y Alcantarillado de Nueva Cd. Guerrero, Tamaulipas es un OPD Municipal creado por decreto del ejecutivo de la Entidad, con fecha 26 de marzo de 2003.

4. Organización y objeto social

Tiene por objeto proyectar, construir, rehabilitar, administrar, operar, conservar y mantener el sistema de agua potable, alcantarillado y tratamiento de aguas residuales, así como el cobro de los derechos correspondientes.

La Comapa estará organizada de la siguiente manera:

- I.- Consejo de Administración
- II.- Gerente General
- III.- Comisario

Obligaciones Fiscales:

Sus obligaciones fiscales son como Persona Moral con fines no lucrativos.

5. Base de preparación de los Estados Financieros



COMISION MUNICIPAL DE AGUA POTABLE Y ALCANTARILLADO DEL MUNICIPIO DE GUERRERO, TAMAULIPAS.
NOTAS A LOS ESTADOS FINANCIEROS
AL 31 DE DICIEMBRE DE 2018
08



Los estados financieros de la Comisión Municipal de Agua Potable y Alcantarillado, fueron elaborados con base a la normatividad establecida

7. Posición en moneda extranjera y protección de riesgo cambiario

No aplica

8. Reporte analítico del Activo

9. Fideicomisos, mandatos y análogos

No aplica

10. Reporte de la recaudación

4.1.4 Derechos

2,467,366

11. Información sobre la deuda y reporte analítico de la deuda pública

No aplica

12. Calificaciones otorgadas

No aplica

13. Procesos de mejora

14. Información por segmentos

No aplica

15. Eventos posteriores al cierre

No aplica

16. Partes relacionadas

No aplica

17. Responsabilidad sobre la presentación razonable de los Estados Financieros

Los estados financieros están firmados por los funcionarios autorizados. Además, incluye la leyenda:

"Bajo protesta de decir verdad declaramos que los estados financieros y sus notas, son razonablemente correctos y son responsabilidad del emisor"



PRESIDENTE DEL ORGANISMO DE GOBIERNO
PROFRA. NVA ALBEZA PEÑA RAMIREZ.

PRESIDENCIA MUNICIPAL

2018 2021

GUERRERO TAM



GERENTE GENERAL
C. SILVERIO HERNANDEZ CAMACHO.

COMISION MUNICIPAL DE AGUA
POTABLE Y ALCANTARILLADO DEL
MUNICIPIO DE GUERRERO TAM

NVA CD GUERRERO TAM
2018 2021



COMISION MUNICIPAL DE AGUA POTABLE Y ALCANTARILLADO DEL MUNICIPIO DE GUERRERO, TAMAULIPAS.

ESTADO ANALÍTICO DE INGRESOS PRESUPUESTALES

DEL 1 DE ENERO AL 31 DE DICIEMBRE 2018



09

Rubro de los Ingresos	Ingreso					Diferencia (5-1)
	Ingresos Estimado (1)	Ampliaciones y Reducciones (2)	Modificado (3=1+2)	Devengado (4)	Recaudado (5)	
1 Impuestos						
2 Cuotas y Aportaciones de Seguridad Social						
3 Contribuciones de Mejoras						
4 Derechos	2,633,910	317,657	2,951,567	2,467,366	2,467,366	-166,544
5 Productos						
Corriente						
Capital						
6 Aprovechamientos						
Corriente						
Capital						
7 Ingresos por Ventas de Bienes y Servicios						
8 Participaciones y Aportaciones						
9 Transferencias, Asignaciones, Subsidios y Otras Ayudas						
0 Ingresos Derivados de Financiamientos						
Total	2,633,910	317,657	2,951,567	2,467,366	2,467,366	-166,544
Estado Analítico de Ingresos por Fuente de Financiamiento	Ingreso					Diferencia (5-1)
	Ingresos Estimado (1)	Ampliaciones y Reducciones (2)	Modificado (3=1+2)	Devengado (4)	Recaudado (5)	
Ingresos Gobierno						
Impuestos						
Contribuciones de Mejoras						
Derechos	2,633,910	317,657	2,951,567	2,467,366	2,467,366	-166,544
Productos						
Corriente						
Capital						
Aprovechamientos						
Corriente						
Capital						
Participaciones y Aportaciones						
Transferencias, Asignaciones, Subsidios y Otras Ayudas						

"Bajo protesta de decir verdad declaramos que los Estados Financieros y sus Notas, son razonablemente correctos y son responsabilidad del emisor"

COMISION MUNICIPAL DE AGUA POTABLE Y ALCANTARILLADO DEL MUNICIPIO DE GUERRERO, TAMAULIPAS.



ESTADO ANALÍTICO DE INGRESOS PRESUPUESTALES

DEL 1 DE ENERO AL 31 DE DICIEMBRE 2018



09

Rubro de los Ingresos	Ingreso					Diferencia (5-1)
	Ingresos Estimado (1)	Ampliaciones y Reducciones (2)	Modificado (3=1+2)	Devengado (4)	Recaudado (5)	
Ingresos de Organismos y Empresas Cuotas y Aportaciones de Seguridad Social Ingresos por Venta de Bienes y Servicios Transferencias, Asignaciones, Subsidios y Otras Ayudas						
Ingresos derivados de financiamiento Ingresos derivados de financiamientos						
Total:	2,633,910	317,657	2,951,567	2,467,366	2,467,366	-166,544

PRESIDENTA DEL ORGANISMO DE GOBIERNO
PROFRANCA ALBEZA PEÑA RAMIREZ.



PRESIDENCIA MUNICIPAL

2018 - 2021

GUERRERO TAM

GERENTE GENERAL
C. SILVERIO HERNANDEZ CAMACHO.



COMISION MUNICIPAL DE AGUA
POTABLE Y ALCANTARILLADO DEL
MUNICIPIO DE GUERRERO TAM

NVA CD GUERRERO TAM

2018 2021

**COMISION MUNICIPAL DE AGUA POTABLE Y ALCANTARILLADO DEL MUNICIPIO DE GUERRERO,
TAMAULIPAS**



CONCILIACION ENTRE LOS INGRESOS PRESUPUESTARIOS Y CONTABLES

CORRESPONDIENTE DEL 01 DE ENERO AL 31 DE DICIEMBRE DE 2018

10



1. Ingresos Presupuestarios		\$ 2,467,366
------------------------------------	--	---------------------

2. Más Ingresos contables no presupuestarios		\$ -
Incremento por variación de inventarios		
Disminución del exceso de estimaciones por pérdida o deterioro u obsolescencia		
Disminución del exceso de provisiones		
Otros ingresos y beneficios varios		
Otros ingresos contables no presupuestarios		

3. Menos ingresos presupuestarios no contables		\$ -
Productos de capital		
Aprovechamientos capital		
Ingresos derivados de financiamientos		
Otros ingresos presupuestarios no contables		

4. Ingresos Contables (4 = 1 + 2 - 3)		\$ 2,467,366
--	--	---------------------

**PRESIDENTA DEL ORGANISMO DE GOBIERNO
PROFRA. RAQUEL ALBEZA PEÑA RAMIREZ.**

2018 - 2021
GUERRERO TAM

**GERENTE GENERAL
C. SILVERIO HERNANDEZ CAMACHO.**

COMISION MUNICIPAL DE AGUA
POTABLE Y ALCANTARILLADO DEL
MUNICIPIO DE GUERRERO TAM
NVA. CD GUERRERO TAM
2018 - 2021

COMISION MUNICIPAL DE AGUA POTABLE Y ALCANTARILLADO DEL MUNICIPIO DE GUERRERO, TAMAULIPAS.

ESTADO ANALÍTICO DEL EJERCICIO PRESUPUESTO DE EGRESOS
CLASIFICACION POR OBJETO DEL GASTO (CAPITULO Y CONCEPTO)

DEL 1 DE ENERO AL 31 DE DICIEMBRE DE 2018



11

Concepto		Egresos					Subejercicio 6 = (3 - 4)
		Aprobado	Ampliaciones/ (Reducciones)	Modificado	Devengado	Pagado	
		1	2	(3=1+2)	4	5	
1000	Servicios Personales	\$ 1,074,904	\$ 200,051	\$ 1,274,955	\$ 968,675	\$ 968,675	\$ 306,279
1100	Remuneraciones al Personal de Carácter Permanente	832,004	200,051	1,032,055	812,130	812,130	219,925
1300	Remuneraciones Adicionales y Especiales	158,900	-	158,900	149,392	149,392	9,508
1400	Seguridad Social	84,000	-	84,000	7,154	7,154	76,846
2000	Materiales y Suministros	\$ 618,206	\$ 37,260	\$ 655,466	\$ 439,332	\$ 439,332	\$ 216,134
2100	Materiales de Administración, Emisión de Documentos y Artículos	100,000	\$ 22,522	122,522	58,692	58,692	63,830
2200	Alimentos y Utensilios	7,900	16,100	24,000	15,627	15,627	8,373
2400	Materiales y Artículos de Construcción y de Reparación	200,500	11,668	212,168	112,292	112,292	99,876
2500	Productos Químicos, Farmacéuticos y de Laboratorio	85,806	-	85,806	74,862	74,862	10,944
2600	Combustibles, Lubricantes y Aditivos	156,000	-	156,000	134,673	134,673	21,327
2700	Vestuario, Blancos, Prendas de Protección y Artículos Deportivos	40,000	- 36,700	3,300	-	-	3,300
2900	Herramientas, Refacciones y Accesorios Menores	28,000	23,670	51,670	43,187	43,187	8,483
3000	Servicios Generales	\$ 940,800	\$ 73,096	\$ 1,013,896	\$ 812,779	\$ 812,779	\$ 201,117
3100	Servicios Básicos	845,000	- 20,740	824,260	676,288	676,288	147,972
3200	Servicios de Arrendamiento	5,000	13,240	18,240	18,240	18,240	-
3300	Servicios Profesionales, Científicos, Técnicos y Otros Servicios	1,000	37,800	38,800	24,264	24,264	14,536
3400	Servicios Financieros, Bancarios y Comerciales	27,000	- 4,896	22,104	18,175	18,175	3,930
3500	Servicios de Instalación, Reparación, Mantenimiento y Conservación	28,800	34,672	63,472	49,380	49,380	14,092
3600	Servicio de comunicación social y publicidad	18,000	-	18,000	1,800	1,800	16,200
3700	Servicios de Traslado y Viáticos	16,000	8,020	24,020	19,977	19,977	4,043
3800	Servicios Oficiales	-	5,000	5,000	4,655	4,655	345
4000	Ayudas Sociales	-	1,250	1,250	1,250	1,250	-
4400	Ayudas Sociales a instituciones sin fines de lucro	-	1,250	1,250	1,250	1,250	-

"Bajo protesta de decir verdad declaramos que los Estados Financieros y sus Notas, son razonablemente correctos y son responsabilidad del emisor"

COMISION MUNICIPAL DE AGUA POTABLE Y ALCANTARILLADO DEL MUNICIPIO DE GUERRERO, TAMAULIPAS.

ESTADO ANALÍTICO DEL EJERCICIO PRESUPUESTO DE EGRESOS
CLASIFICACION POR OBJETO DEL GASTO (CAPITULO Y CONCEPTO)

DEL 1 DE ENERO AL 31 DE DICIEMBRE DE 2018



11

Concepto		Egresos					Subejercicio
		Aprobado	Ampliaciones/ (Reducciones)	Modificado	Devengado	Pagado	
5000	Bienes Muebles, Inmuebles e Intangibles	-	6,000	6,000	-	-	6,000
5100	Muebles de oficina y estantería		6,000	6,000	-	-	6,000
9000	Deuda Pública	\$ -	-	\$ -	\$ -	-	\$ -
9900	Adeudos de Ejercicios Fiscales anteriores			-	-	-	-
	Total del Gasto	\$ 2,633,910	\$ 317,657	\$ 2,951,567	\$ 2,222,037	\$ 2,222,037	\$ 729,530

PRESIDENTA DEL ORGANISMO DE GOBIERNO
PROFRA. IRACEMA ALBEZA PEÑA RAMIREZ.

PRESIDENCIA MUNICIPAL

2018 - 2021

GUERRERO TAM

GERENTE GENERAL
C. SILVERIO HERNANDEZ CAMACHO.

COMISIÓN MUNICIPAL DE AGUA
POTABLE Y ALCANTARILLADO DEL
MUNICIPIO DE GUERRERO TAM

NVA CD GUERRERO TAM

2018 2021



COMISION MUNICIPAL DE AGUA POTABLE Y ALCANTARILLADO DEL MUNICIPIO DE GUERRERO, TAMAULIPAS.

REPORTE ANALÍTICO DEL EJERCICIO PRESUPUESTO DE EGRESOS (POR PARTIDA HASTA 4° NIVEL)

DEL 1 DE ENERO AL 31 DE DICIEMBRE DE 2018



11.1

Ejercicio del Presupuesto	Presupuesto de Egresos Aprobado	Ampliaciones/ (Reducciones)	Presupuesto Vigente	Comprometido	Disponibile para comprometer	Devengado	Comprometido no devengado	Presupuesto sin devengar	Ejercido	Pagado	Cuentas por pagar (Deuda)
Capítulo/Concepto/Partida Especifica	1	2	3	4	5= (3-4)	6	7= (4-6)	8= (3-6)	9	10	11= (6-10)
1000 SERVICIOS PERSONALES											
1100 REMUNERACIONES AL PERSONAL DE CARÁCTER PERMANENTE	832,004	200,051	1,032,055	812,130	219,925	812,130	0	219,925	812,130	812,130	0
113 Sueldos base al personal permanente	832,004	200,051	1,032,055	812,130	219,925	812,130	0	219,925	812,130	812,130	0
1200 REMUNERACIONES AL PERSONAL DE CARÁCTER TRANSITORIO	0	0	0	0	0	0	0	0	0	0	0
121 Honorarios asimilables a salarios	0	0	0	0	0	0	0	0	0	0	0
122 Sueldos base al personal eventual	0	0	0	0	0	0	0	0	0	0	0
124 Retribución a los representantes de los trabajadores y de los patrones en la Junta de Conciliación y Arbitraje	0	0	0	0	0	0	0	0	0	0	0
1300 REMUNERACIONES ADICIONALES Y ESPECIALES	158,900	0	158,900	149,392	9,508	149,392	0	9,508	149,392	149,392	0
131 Primas por años de servicios efectivos prestados	0	0	0	0	0	0	0	0	0	0	0
132 Primas de vacaciones, dominical y gratificación de fin de año	70,964	10,000	80,964	76,118	4,846	76,118	0	4,846	76,118	76,118	0
133 Horas extraordinarias	0	0	0	0	0	0	0	0	0	0	0
134 Compensaciones	87,936	10,000	77,936	73,274	4,662	73,274	0	4,662	73,274	73,274	0
1400 SEGURIDAD SOCIAL	84,000	0	84,000	7,154	76,846	7,154	0	76,846	7,154	7,154	0
141 Aportaciones de seguridad social	84,000	0	84,000	7,154	76,846	7,154	0	76,846	7,154	7,154	0
142 Aportaciones a fondos de vivienda	0	0	0	0	0	0	0	0	0	0	0
143 Aportaciones al sistema para el retiro	0	0	0	0	0	0	0	0	0	0	0
144 Aportaciones para seguros	0	0	0	0	0	0	0	0	0	0	0
1500 OTRAS PRESTACIONES SOCIALES Y ECONÓMICAS	0	0	0	0	0	0	0	0	0	0	0
151 Cuotas para el fondo de ahorro y fondo de trabajo	0	0	0	0	0	0	0	0	0	0	0
152 Indemnizaciones	0	0	0	0	0	0	0	0	0	0	0
154 Prestaciones contractuales	0	0	0	0	0	0	0	0	0	0	0
155 Apoyos a la capacitación de los servidores públicos	0	0	0	0	0	0	0	0	0	0	0
156 Otras prestaciones sociales y económicas	0	0	0	0	0	0	0	0	0	0	0

"Bajo protesta de decir verdad declaramos que los Estados Financieros y sus Notas, son razonablemente correctos y son responsabilidad del emisor"



COMISION MUNICIPAL DE AGUA POTABLE Y ALCANTARILLADO DEL MUNICIPIO DE GUERRERO, TAMAULIPAS.

REPORTE ANALÍTICO DEL EJERCICIO PRESUPUESTO DE EGRESOS (POR PARTIDA HASTA 4° NIVEL)

DEL 1 DE ENERO AL 31 DE DICIEMBRE DE 2018



11.1

Ejercicio del Presupuesto	Presupuesto de Egresos Aprobado	Ampliaciones/ (Reducciones)	Presupuesto Vigente	Comprometido	Disponible para comprometer	Devengado	Comprometido no devengado	Presupuesto sin devengar	Ejercido	Pagado	Cuentas por pagar (Deuda)
Capitulo/Concepto/Partida Especifica	1	2	3	4	5= (3-4)	6	7= (4-6)	8= (3-6)	9	10	11= (6-10)
1600 PREVISIONES	0	0	0	0	0	0	0	0	0	0	0
161 Previsiones de carácter laboral, económica y de seguridad social	0	0	0	0	0	0	0	0	0	0	0
1700 PAGO DE ESTÍMULOS A SERVIDORES PÚBLICOS	0	0	0	0	0	0	0	0	0	0	0
171 Estímulos	0	0	0	0	0	0	0	0	0	0	0
1800 IMPUESTO SOBRE NÓMINAS Y OTROS QUE SE DERIVEN DE UNA RELACIÓN LABORAL	0	0	0	0	0	0	0	0	0	0	0
181 Impuesto sobre nóminas	0	0	0	0	0	0	0	0	0	0	0
182 Otros impuestos derivados de una relación laboral	0	0	0	0	0	0	0	0	0	0	0
TOTAL SERVICIOS PERSONALES	1,074,904	200,051	1,274,955	968,675	306,279	968,675	0	306,279	968,675	968,675	0
2000 MATERIALES Y SUMINISTROS											
2100 MATERIALES DE ADMINISTRACIÓN, EMISIÓN DE DOCUMENTOS Y ARTÍCULOS OFICIALES	100,000	22,522	122,522	58,692	63,830	58,692	0	63,830	58,692	58,692	0
211 Materiales, útiles y equipos menores de oficina	60,000	0	60,000	52,660	7,340	52,660	0	7,340	52,660	52,660	0
212 Materiales y útiles de impresión y reproducción	0	45,692	45,692	0	45,692	0	0	45,692	0	0	0
214 Materiales, útiles y equipos menores de tecnologías de la información y comunicaciones	0	0	0	0	0	0	0	0	0	0	0
215 Matèrial impreso e información digital	28,000	22,170	5,830	0	5,830	0	0	5,830	0	0	0
216 Material de limpieza	12,000	1,000	11,000	6,032	4,968	6,032	0	4,968	6,032	6,032	0
217 Materiales y útiles de enseñanza	0	0	0	0	0	0	0	0	0	0	0
218 Materiales para el registro e identificación de bienes y personas	0	0	0	0	0	0	0	0	0	0	0
2200 ALIMENTOS Y UTENSILIOS	7,900	16,100	24,000	15,627	8,373	15,627	0	8,373	15,627	15,627	0
221 Productos alimenticios para personas	7,900	16,100	24,000	15,627	8,373	15,627	0	8,373	15,627	15,627	0
223 Utensilios para el servicio de alimentación	0	0	0	0	0	0	0	0	0	0	0
2300 MATERIAS PRIMAS Y MATERIALES DE PRODUCCIÓN Y COMER								0	0	0	0
2351 Productos químicos, farmacéuticos y de laboratorio								0	0	0	0

"Bajo protesta de decir verdad declaramos que los Estados Financieros y sus Notas, son razonablemente correctos y son responsabilidad del emisor"



COMISION MUNICIPAL DE AGUA POTABLE Y ALCANTARILLADO DEL MUNICIPIO DE GUERRERO, TAMAULIPAS.

REPORTE ANALÍTICO DEL EJERCICIO PRESUPUESTO DE EGRESOS (POR PARTIDA HASTA 4° NIVEL)

DEL 1 DE ENERO AL 31 DE DICIEMBRE DE 2018



11.1

Ejercicio del Presupuesto	Presupuesto de Egresos Aprobado	Ampliaciones/ (Reducciones)	Presupuesto Vigente	Comprometido	Disponible para comprometer	Devengado	Comprometido no devengado	Presupuesto sin devengar	Ejercido	Pagado	Cuentas por pagar (Deuda)
Capítulo/Concepto/Partida Específica	1	2	3	4	5= (3-4)	6	7= (4-6)	8= (3-6)	9	10	11= (6-10)
2400 MATERIALES Y ARTÍCULOS DE CONSTRUCCIÓN Y DE REPARACIÓN	200,500	11,668	212,168	112,292	99,876	112,292	0	99,876	112,292	112,292	0
241 Productos minerales no metálicos	0	0	0	0	0	0	0	0	0	0	0
242 Cemento y productos de concreto	0	0	0	0	0	0	0	0	0	0	0
243 Cal, yeso y productos de yeso	0	0	0	0	0	0	0	0	0	0	0
244 Madera y productos de madera	0	0	0	0	0	0	0	0	0	0	0
245 Vidrio y productos de vidrio	0	0	0	0	0	0	0	0	0	0	0
246 Material eléctrico y electrónico	2,500		2,500	0	2,500	0	0	2,500	0	0	0
247 Artículos metálicos para la construcción	0	24,600	24,600	0	24,600	0	0	24,600	0	0	0
248 Materiales complementarios	0		0	0	0	0	0	0	0	0	0
249 Otros materiales y artículos de construcción y reparación	198,000	12,932	185,068	112,292	72,776	112,292	0	72,776	112,292	112,292	0
2500 PRODUCTOS QUÍMICOS, FARMACÉUTICOS Y DE LABORATORIO	85,806	0	85,806	74,862	10,944	74,862	0	10,944	74,862	74,862	0
251 Productos químicos básicos	0	0	0	0	0	0	0	0	0	0	0
252 Fertilizantes, pesticidas y otros agroquímicos	0	0	0	0	0	0	0	0	0	0	0
253 Medicinas y productos farmacéuticos	0	0	0	0	0	0	0	0	0	0	0
254 Materiales, accesorios y suministros médicos	0	0	0	0	0	0	0	0	0	0	0
255 Materiales, accesorios y suministros de laboratorio	0	0	0	0	0	0	0	0	0	0	0
256 Fibras sintéticas, hules, plásticos y derivados	0	0	0	0	0	0	0	0	0	0	0
259 Otros productos químicos	85,806	0	85,806	74,862	10,944	74,862	0	10,944	74,862	74,862	0
2600 COMBUSTIBLES, LUBRICANTES Y ADITIVOS	156,000	0	156,000	134,673	21,327	134,673	0	21,327	134,673	134,673	0
261 Combustibles, lubricantes y aditivos	156,000		156,000	134,673	21,327	134,673	0	21,327	134,673	134,673	0
2700 VESTUARIO, BLANCOS, PRENDAS DE PROTECCIÓN Y ARTÍCULOS DEPORTIVOS	40,000	36,700	3,300	0	3,300	0	0	3,300	0	0	0
271 Vestuario y uniformes	40,000	36,700	3,300	0	3,300	0	0	3,300	0	0	0
272 Prendas de seguridad y protección personal	0	0	0	0	0	0	0	0	0	0	0
273 Artículos deportivos	0	0	0	0	0	0	0	0	0	0	0

"Bajo protesta de decir verdad declaramos que los Estados Financieros y sus Notas, son razonablemente correctos y son responsabilidad del emisor"



COMISION MUNICIPAL DE AGUA POTABLE Y ALCANTARILLADO DEL MUNICIPIO DE GUERRERO, TAMAULIPAS.
 REPORTE ANALÍTICO DEL EJERCICIO PRESUPUESTO DE EGRESOS (POR PARTIDA HASTA 4° NIVEL)
 DEL 1 DE ENERO AL 31 DE DICIEMBRE DE 2018



11.1

Ejercicio del Presupuesto		Presupuesto de Egresos Aprobado	Ampliaciones/ (Reducciones)	Presupuesto Vigente	Comprometido	Disponible para comprometer	Devengado	Comprometido no devengado	Presupuesto sin devengar	Ejercido	Pagado	Cuentas por pagar (Deuda)
Capítulo/Concepto/Partida Especifica		1	2	3	4	5= (3-4)	6	7= (4-6)	8= (3-6)	9	10	11= (6-10)
274	Productos textiles	0	0	0	0	0	0	0	0	0	0	0
275	Blancos y otros productos textiles, excepto prendas de vestir	0	0	0	0	0	0	0	0	0	0	0
2900	HERRAMIENTAS, REFACCIONES Y ACCESORIOS MENORES	28,000	23,670	51,670	43,187	8,483	43,187	0	8,483	43,187	43,187	0
291	Herramientas menores	28,000	20,000	8,000	2,500	5,500	2,500	0	5,500	2,500	2,500	0
292	Refacciones y accesorios menores de edificios	0	0	0	0	0	0	0	0	0	0	0
293	Refacciones y accesorios menores de mobiliario y equipo de administración, educacional y recreativo	0	6,500	6,500	6,017	483	6,017	0	483	6,017	6,017	0
294	Refacciones y accesorios menores de equipo de cómputo y tecnologías de la información	0	0	0	0	0	0	0	0	0	0	0
295	Refacciones y accesorios menores de equipo e instrumental médico y de laboratorio	0	0	0	0	0	0	0	0	0	0	0
296	Refacciones y accesorios menores de equipo de transporte	0	37,170	37,170	34,669	2,501	34,669	0	2,501	34,669	34,669	0
298	Refacciones y accesorios menores de maquinaria y otros equipos	0	0	0	0	0	0	0	0	0	0	0
299	Refacciones y accesorios menores otros bienes muebles	0	0	0	0	0	0	0	0	0	0	0
	TOTAL MATERIALES Y SUMINISTROS	618,206	37,260	655,466	439,332	216,134	439,332	0	216,134	439,332	439,332	0
3000	SERVICIOS GENERALES											
3100	SERVICIOS BÁSICOS	845,000	20,740	824,260	676,288	147,972	676,288	0	147,972	676,288	676,288	0
311	Energía eléctrica	820,200	15,240	804,960	662,393	142,567	662,393	0	142,567	662,393	662,393	0
313	Agua	2,000	0	2,000	0	2,000	0	0	2,000	0	0	0
314	Telefonía tradicional	19,200	5,500	13,700	11,353	2,347	11,353	0	2,347	11,353	11,353	0
315	Telefonía celular	0	0	0	0	0	0	0	0	0	0	0
316	Servicios de telecomunicaciones y satélites	0	0	0	0	0	0	0	0	0	0	0
317	Servicios de acceso de Internet, redes y procesamiento de información	0	0	0	0	0	0	0	0	0	0	0
318	Servicios postales y telegráficos	3,600	0	3,600	2,542	1,058	2,542	0	1,058	2,542	2,542	0
319	Servicios integrales y otros servicios	0	0	0	0	0	0	0	0	0	0	0
3200	SERVICIOS DE ARRENDAMIENTO	5,000	13,240	18,240	18,240	0	18,240	0	0	18,240	18,240	0

"Bajo protesta de decir verdad declaramos que los Estados Financieros y sus Notas, son razonablemente correctos y son responsabilidad del emisor"



COMISION MUNICIPAL DE AGUA POTABLE Y ALCANTARILLADO DEL MUNICIPIO DE GUERRERO, TAMAULIPAS.
REPORTE ANALÍTICO DEL EJERCICIO PRESUPUESTO DE EGRESOS (POR PARTIDA HASTA 4° NIVEL)
DEL 1 DE ENERO AL 31 DE DICIEMBRE DE 2018



11.1

Ejercicio del Presupuesto		Presupuesto de Egresos Aprobado	Ampliaciones/ (Reducciones)	Presupuesto Vigente	Comprometido	Disponible para comprometer	Devengado	Comprometido no devengado	Presupuesto sin devengar	Ejercido	Pagado	Cuentas por pagar (Deuda)
Capítulo/Concepto/Partida Específica		1	2	3	4	5= (3-4)	6	7= (4-6)	8= (3-6)	9	10	11= (6-10)
321	Arrendamiento de terrenos	0	0	0	0	0	0	0	0	0	0	0
322	Arrendamiento de edificios	0	0	0	0	0	0	0	0	0	0	0
323	Arrendamiento de mobiliario y equipo de administración, educacional y recreativo	0	0	0	0	0	0	0	0	0	0	0
324	Arrendamiento de equipo e instrumental médico y de laboratorio	0	0	0	0	0	0	0	0	0	0	0
325	Arrendamiento de equipo de transporte	0	0	0	0	0	0	0	0	0	0	0
326	Arrendamiento de maquinaria, otros equipos y herramientas	5,000	13,240	18,240	18,240	0	18,240	0	0	18,240	18,240	0
327	Arrendamiento de activos intangibles	0	0	0	0	0	0	0	0	0	0	0
328	Arrendamiento financiero	0	0	0	0	0	0	0	0	0	0	0
329	Otros arrendamientos	0	0	0	0	0	0	0	0	0	0	0
3300	SERVICIOS PROFESIONALES, CIENTÍFICOS, TÉCNICOS Y OTROS SERVICIOS	1,000	37,800	38,800	24,264	14,536	24,264	0	14,536	24,264	24,264	0
331	Servicios legales, de contabilidad, auditoría y relacionados	1,000	23,400	24,400	9,964	14,436	9,964	0	14,436	9,964	9,964	0
332	Servicios de diseño, arquitectura, ingeniería y actividades relacionadas	0	0	0	0	0	0	0	0	0	0	0
333	Servicios de consultoría administrativa, procesos, técnica y en tecnologías de la información	0	14,400	14,400	14,300	100	14,300	0	100	14,300	14,300	0
335	Servicios de investigación científica y desarrollo	0	0	0	0	0	0	0	0	0	0	0
336	Servicios de apoyo administrativo, traducción, fotocopiado e impresión	0	0	0	0	0	0	0	0	0	0	0
338	Servicios de vigilancia	0	0	0	0	0	0	0	0	0	0	0
3400	SERVICIOS FINANCIEROS, BANCARIOS Y COMERCIALES	27,000	4,896	22,104	18,175	3,930	18,175	0	3,930	18,175	18,175	0
341	Servicios Financieros y Bancarios	0	804	804	30	774	30	0	774	30	30	0
347	Fletes y Maniobras	27,000	5,700	21,300	18,145	3,155	18,145	0	3,155	18,145	18,145	0
3500	SERVICIOS DE INSTALACIÓN, REPARACIÓN, MANTENIMIENTO Y CONSERVACIÓN	28,800	34,672	63,472	49,380	14,092	49,380	0	14,092	49,380	49,380	0
351	Conservación y mantenimiento menor de inmuebles	10,000	18,632	28,632	28,391	241	28,391	0	241	28,391	28,391	0
352	Instalación, reparación y mantenimiento de mobiliario y equipo de administración, educacional y recreativo	0	0	0	0	0	0	0	0	0	0	0
353	Instalación, reparación y mantenimiento de equipo de cómputo y tecnología de la información	18,800	2,040	20,840	7,039	13,801	7,039	0	13,801	7,039	7,039	0
355	Reparación y mantenimiento de equipo de transporte	0	14,000	14,000	13,950	50	13,950	0	50	13,950	13,950	0

"Bajo protesta de decir verdad declaramos que los Estados Financieros y sus Notas, son razonablemente correctos y son responsabilidad del emisor"



COMISION MUNICIPAL DE AGUA POTABLE Y ALCANTARILLADO DEL MUNICIPIO DE GUERRERO, TAMAULIPAS.
REPORTE ANALÍTICO DEL EJERCICIO PRESUPUESTO DE EGRESOS (POR PARTIDA HASTA 4° NIVEL)
DEL 1 DE ENERO AL 31 DE DICIEMBRE DE 2018



11.1

Ejercicio del Presupuesto		Presupuesto de Egresos Aprobado	Ampliaciones/ (Reducciones)	Presupuesto Vigente	Comprometido	Disponibile para comprometer	Devengado	Comprometido no devengado	Presupuesto sin devengar	Ejercido	Pagado	Cuentas por pagar (Deuda)
Capítulo/Concepto/Partida Especifica		1	2	3	4	5= (3-4)	6	7= (4-6)	8= (3-6)	9	10	11= (6-10)
356	Reparación y mantenimiento de equipo de defensa y seguridad	0	0	0	0	0	0	0	0	0	0	0
357	Instalación, reparación y mantenimiento de maquinaria, otros equipos y herramienta	0	0	0	0	0	0	0	0	0	0	0
358	Servicios de limpieza y manejo de desechos	0	0	0	0	0	0	0	0	0	0	0
359	Servicios de jardinería y fumigación	0	0	0	0	0	0	0	0	0	0	0
3600	SERVICIOS DE COMUNICACIÓN SOCIAL Y PUBLICIDAD	18,000	0	18,000	1,800	16,200	1,800	0	16,200	1,800	1,800	0
361	Difusión por radio, televisión y otros medios de mensajes sobre programas y actividades gubernamentales	18,000	0	18,000	1,800	16,200	1,800	0	16,200	1,800	1,800	0
362	Difusión por radio, televisión y otros medios de mensajes comerciales para promover la venta de bienes o servicios	0	0	0	0	0	0	0	0	0	0	0
363	Servicios de creatividad, preproducción y producción de publicidad, excepto Internet	0	0	0	0	0	0	0	0	0	0	0
369	Otros servicios de información	0	0	0	0	0	0	0	0	0	0	0
3700	SERVICIOS DE TRASLADO Y VIÁTICOS	16,000	8,020	24,020	19,977	4,043	19,977	3	4,043	19,977	19,977	0
371	Pasajes aéreos	0	0	0	0	0	0	0	0	0	0	0
372	Pasajes terrestres	0	0	0	0	0	0	1	0	0	0	0
375	Viáticos en el país	10,000	13,750	23,750	19,708	4,042	19,708	2	4,042	19,708	19,708	0
379	Otros servicios de traslado y hospedaje	6,000	5,730	270	269	1	269	3	1	269	269	0
3800	SERVICIOS OFICIALES	0	5,000	5,000	4,655	345	4,655	0	345	4,655	4,655	0
382	Gastos de orden social y cultural	0	5,000	5,000	4,655	345	4,655	0	345	4,655	4,655	0
383	Congresos y convenciones	0	0	0	0	0	0	0	0	0	0	0
385	Gastos de representación	0	0	0	0	0	0	0	0	0	0	0
3900	OTROS SERVICIOS GENERALES	0	0	0	0	0	0	0	0	0	0	0
392	Impuestos y derechos	0	0	0	0	0	0	0	0	0	0	0
395	Penas, multas, accesorios y actualizaciones	0	0	0	0	0	0	0	0	0	0	0
398	Impuesto sobre nóminas y otros que se deriven de u	0	0	0	0	0	0	0	0	0	0	0
399	Otros servicios generales	0	0	0	0	0	0	0	0	0	0	0
TOTAL SERVICIOS GENERALES		940,800	73,096	1,013,896	812,779	201,117	812,779	3	201,117	808,124	808,124	0

"Bajo protesta de decir verdad declaramos que los Estados Financieros y sus Notas, son razonablemente correctos y son responsabilidad del emisor"



COMISION MUNICIPAL DE AGUA POTABLE Y ALCANTARILLADO DEL MUNICIPIO DE GUERRERO, TAMAULIPAS.
REPORTE ANALÍTICO DEL EJERCICIO PRESUPUESTO DE EGRESOS (POR PARTIDA HASTA 4° NIVEL)
DEL 1 DE ENERO AL 31 DE DICIEMBRE DE 2018



11.1

Ejercicio del Presupuesto		Presupuesto de Egresos Aprobado	Ampliaciones/ (Reducciones)	Presupuesto Vigente	Comprometido	Disponible para comprometer	Devengado	Comprometido no devengado	Presupuesto sin devengar	Ejercido	Pagado	Cuentas por pagar (Deuda)
Capítulo/Concepto/Partida Específica		1	2	3	4	5= (3-4)	6	7= (4-6)	8= (3-6)	9	10	11= (6-10)
4000	TRANSFERENCIAS, ASIGNACIONES, SUBSIDIOS Y OTRAS AYUDAS	0	0	0	0	0	0	3	0	3	0	0
4100	TRANSFERENCIAS INTERNAS Y ASIGNACIONES AL SECTOR PÚBLICO	0	0	0	0	0	0	0	0	0	0	0
415	Transferencias internas otorgadas a entidades paraestatales no empresariales y no financieras	0	0	0	0	0	0	0	0	0	0	0
4400	AYUDAS SOCIALES	0	1,250	1,250	1,250	0	1,250	0	0	1,250	1,250	0
441	Ayudas sociales a personas	0	0	0	0	0	0	0	0	0	0	0
442	Becas y otras ayudas para programas de capacitación	0	0	0	0	0	0	0	0	0	0	0
445	Ayudas sociales a instituciones sin fines de lucro	0	1,250	1,250	1,250	0	1,250	0	0	1,250	1,250	0
	TOTAL TRANSFERENCIAS, ASIGNACIONES, SUBSIDIOS Y OTRAS AYUDAS	0	0	0	0	0	0	0	0	0	0	0
5000	BIENES MUEBLES, INMUEBLES E INTANGIBLES			0		0			0	0		
5100	MOBILIARIO Y EQUIPO DE ADMINISTRACIÓN	0	6,000	6,000	0	6,000	0	0	6,000	0	0	0
511	Muebles de oficina y estantería	0	6,000	6,000	0	6,000	0	0	6,000	0	0	0
512	Muebles, excepto de oficina y estantería	0	0	0	0	0	0	0	0	0	0	0
515	Equipo de cómputo y de tecnologías de la información	0	0	0	0	0	0	0	0	0	0	0
519	Otros mobiliarios y equipos de administración	0	0	0	0	0	0	0	0	0	0	0
5200	MOBILIARIO Y EQUIPO EDUCACIONAL Y RECREATIVO	0	0	0	0	0	0	0	0	0	0	0
521	Equipos y aparatos audiovisuales	0	0	0	0	0	0	0	0	0	0	0
522	Aparatos deportivos	0	0	0	0	0	0	0	0	0	0	0
523	Cámaras fotográficas y de video	0	0	0	0	0	0	0	0	0	0	0
529	Otro mobiliario y equipo educacional y recreativo	0	0	0	0	0	0	0	0	0	0	0
5300	EQUIPO E INSTRUMENTAL MÉDICO Y DE LABORATORIO	0	0	0	0	0	0	0	0	0	0	0
531	Equipo médico y de laboratorio	0	0	0	0	0	0	0	0	0	0	0
532	Instrumental médico y de laboratorio	0	0	0	0	0	0	0	0	0	0	0

"Bajo protesta de decir verdad declaramos que los Estados Financieros y sus Notas, son razonablemente correctos y son responsabilidad del emisor"



COMISION MUNICIPAL DE AGUA POTABLE Y ALCANTARILLADO DEL MUNICIPIO DE GUERRERO, TAMAULIPAS.

REPORTE ANALÍTICO DEL EJERCICIO PRESUPUESTO DE EGRESOS (POR PARTIDA HASTA 4° NIVEL)

DEL 1 DE ENERO AL 31 DE DICIEMBRE DE 2018



11.1

Ejercicio del Presupuesto	Presupuesto de Egresos Aprobado	Ampliaciones/ (Reducciones)	Presupuesto Vigente	Comprometido	Disponibile para comprometer	Devengado	Comprometido no devengado	Presupuesto sin devengar	Ejercido	Pagado	Cuentas por pagar (Deuda)
Capítulo/Concepto/Partida Especifica	1	2	3	4	5= (3-4)	6	7= (4-6)	8= (3-6)	9	10	11= (6-10)
5400 VEHICULOS Y EQUIPO DE TRANSPORTE	0	0	0	0	0	0	0	0	0	0	0
541 Automóviles y camiones	0	0	0	0	0	0	0	0	0	0	0
543 Equipo aeroespacial	0	0	0	0	0	0	0	0	0	0	0
5600 MAQUINARIA, OTROS EQUIPOS Y HERRAMIENTAS	0	0	0	0	0	0	0	0	0	0	0
561 Maquinaria y equipo agropecuario	0	0	0	0	0	0	0	0	0	0	0
562 Maquinaria y equipo industrial	0	0	0	0	0	0	0	0	0	0	0
563 Maquinaria y equipo de construcción	0	0	0	0	0	0	0	0	0	0	0
564 Sistemas de aire acondicionado, calefacción y de refrigeración industrial y comercial	0	0	0	0	0	0	0	0	0	0	0
565 Equipo de comunicación y telecomunicación	0	0	0	0	0	0	0	0	0	0	0
566 Equipos de generación eléctrica, aparatos y accesorios eléctricos	0	0	0	0	0	0	0	0	0	0	0
567 Herramientas y máquinas-herramienta	0	0	0	0	0	0	0	0	0	0	0
569 Otros equipos	0	0	0	0	0	0	0	0	0	0	0
5800 BIENES INMUEBLES	0	0	0	0	0	0	0	0	0	0	0
581 Terrenos	0	0	0	0	0	0	0	0	0	0	0
583 Edificios no residenciales	0	0	0	0	0	0	0	0	0	0	0
589 Otros bienes inmuebles	0	0	0	0	0	0	0	0	0	0	0
5900 ACTIVOS INTANGIBLES	0	0	0	0	0	0	0	0	0	0	0
591 Software	0	0	0	0	0	0	0	0	0	0	0
597 Licencias informáticas e intelectuales	0	0	0	0	0	0	0	0	0	0	0
599 Otros activos intangibles	0	0	0	0	0	0	0	0	0	0	0
TOTAL BIENES MUEBLES, INMUEBLES E INTANGIBLES	0	6,000	6,000	0	6,000	0	0	6,000	0	0	0
6000 INVERSIÓN PÚBLICA			0		0			0	0		
6100 OBRA PÚBLICA EN BIENES DE DOMINIO PÚBLICO	0	0	0	0	0	0	0	0	0	0	0

"Bajo protesta de decir verdad declaramos que los Estados Financieros y sus Notas, son razonablemente correctos y son responsabilidad del emisor"



COMISION MUNICIPAL DE AGUA POTABLE Y ALCANTARILLADO DEL MUNICIPIO DE GUERRERO, TAMAULIPAS.

REPORTE ANALÍTICO DEL EJERCICIO PRESUPUESTO DE EGRESOS (POR PARTIDA HASTA 4° NIVEL)

DEL 1 DE ENERO AL 31 DE DICIEMBRE DE 2018



11.1

Ejercicio del Presupuesto	Presupuesto de Egresos Aprobado	Ampliaciones/ (Reducciones)	Presupuesto Vigente	Comprometido	Disponibile para comprometer	Devengado	Comprometido no devengado	Presupuesto sin devengar	Ejercido	Pagado	Cuentas por pagar (Deuda)
Capitulo/Concepto/Partida Especifica	1	2	3	4	5= (3-4)	6	7= (4-6)	8= (3-6)	9	10	11= (6-10)
612 Edificación no habitacional	0	0	0	0	0	0	0	0	0	0	0
614 División de terrenos y construcción de obras de urbanización	0	0	0	0	0	0	0	0	0	0	0
617 Instalaciones y equipamiento en construcciones	0	0	0	0	0	0	0	0	0	0	0
6200 OBRA PÚBLICA EN BIENES PROPIOS	0	0	0	0	0	0	0	0	0	0	0
622 Edificación no habitacional	0	0	0	0	0	0	0	0	0	0	0
624 División de terrenos y construcción de obras de urbanización	0	0	0	0	0	0	0	0	0	0	0
627 Instalaciones y equipamiento en construcciones	0	0	0	0	0	0	0	0	0	0	0
629 Trabajos de acabados en edificaciones y otros trabajos especializados	0	0	0	0	0	0	0	0	0	0	0
9000 ADEFAS	0		0	0	0	0	0	0	0	0	0
990 ADEFAS (PASIVOS 2016)	0		0	0	0	0	0	0	0	0	0
TOTAL INVERSIÓN PÚBLICA	0		0	0	0	0	0	0	0	0	0
	2,633,910	311,657	2,951,567	2,222,037	729,530	2,222,037	2	729,530	2,222,037	2,222,037	0



PRESIDENTA DEL ORGANISMO DE GOBIERNO
PROFRA. TRACEMA ALBEZA PEÑA RAMIREZ.

PRESIDENCIA MUNICIPAL

2018 - 2021

GUERRERO TAM



GERENTE GENERAL
C. SILVERIO HERNANDEZ CAMACHO.

**COMISION MUNICIPAL DE AGUA
POTABLE Y ALCANTARILLADO DEL
MUNICIPIO DE GUERRERO TAM**

NVA CD GUERRERO TAM

2018 2021



**COMISION MUNICIPAL DE AGUA POTABLE Y ALCANTARILLADO DEL MUNICIPIO DE GUERRERO,
TAMAULIPAS.**

CONCILIACION ENTRE LOS EGRESOS PRESUPUESTARIOS Y LOS GASTOS CONTABLES

CORRESPONDIENTE DEL 1 DE ENERO AL 31 DE DICIEMBRE DE 2018

12



1. Total de egresos (presupuestarios)		2,222,037
2. Menos egresos presupuestarios no contables		-
Mobiliario y equipo de administración		
Mobiliario y equipo educacional y recreativo		
Equipo e instrumental médico y de laboratorio		
Vehículos y equipo de transporte		
Equipo de defensa y seguridad		
Maquinaria, otros equipos y herramientas		
Activos biológicos		
Bienes inmuebles		
Activos intangibles		
Obra pública en bienes propios		
Acciones y participaciones de capital		
Compra de títulos y valores		
Inversiones en fideicomisos, mandatos y otros análogos		
Provisiones para contingencias y otras erogaciones especiales		
Amortización de la deuda pública		
Adeudos de ejercicios fiscales anteriores (ADEFAS)		
Otros Egresos Presupuestales No Contables		
3. Más gastos contables no presupuestales		-
Estimaciones, depreciaciones, deterioros, obsolescencia y amortizaciones		

"Bajo protesta de decir verdad declaramos que los Estados Financieros y sus Notas, son razonablemente correctos y son responsabilidad del emisor"



COMISION MUNICIPAL DE AGUA POTABLE Y ALCANTARILLADO DEL MUNICIPIO DE GUERRERO, TAMAULIPAS.

CONCILIACION ENTRE LOS EGRESOS PRESUPUESTARIOS Y LOS GASTOS CONTABLES

CORRESPONDIENTE DEL 1 DE ENERO AL 31 DE DICIEMBRE DE 2018

12



1. Total de egresos (presupuestarios)

2,222,037

Provisiones			
Disminución de inventarios			
Aumento por insuficiencia de estimaciones por pérdida o deterioro u obsolescencia			
Aumento por insuficiencia de provisiones			
Otros Gastos			
Otros Gastos Contables No Presupuestales			
4. Total de Gasto Contable (4 = 1 - 2 + 3)			2,222,037

PRESIDENTA DEL CONGRESO DE GOBIERNO PROFRA. IRACEMA ALBEZA PEÑA RAMIREZ.



PRESIDENCIA MUNICIPAL

2018 - 2021
GUERRERO TAM

GERENTE GENERAL C. SILVERIO MORALES MANDEZ CAMACHO.



COMISION MUNICIPAL DE AGUA POTABLE Y ALCANTARILLADO DEL MUNICIPIO DE GUERRERO TAM

NVA CD GUERRERO TAM
2018 - 2021

"Bajo protesta de decir verdad declaramos que los Estados Financieros y sus Notas, son razonablemente correctos y son responsabilidad del emisor"

COMISION MUNICIPAL DE AGUA POTABLE Y ALCANTARILLADO DEL MUNICIPIO DE GUERRERO, TAMAULIPAS
 PADRÓN DE BENEFICIARIOS (AYUDAS Y SUBSIDIOS)





AL 31 DE DICIEMBRE DE 2018

13



NOMBRE	No. CREDENCIAL DE ELECTOR	R.F.C	DOMICILIO	CONCEPTO	MONTO
APOYO ESCUELA					1,250
TOTAL:					1,250


PRESIDENTA DEL ORGANO DE GOBIERNO
PROFRA. IRACEMA ALBEZA PEÑA RAMIREZ.
PRESIDENCIA MUNICIPAL
 2018 - 2021
 GUERRERO TAM


GERENTE GENERAL
C. SILVERIO HERNANDEZ CAMACHO.
COMISION MUNICIPAL DE AGUA
POTABLE Y ALCANTARILLADO DEL
MUNICIPIO DE GUERRERO TAM
 NVA CD GUERRERO TAM
 2018 2021



COMISIÓN MUNICIPAL DE AGUA POTABLE Y ALCANTARILLADO DEL MUNICIPIO DE GUERRERO, TAMAULIPAS
CONCILIACIÓN BANCARIA
DEL 01 AL 31 DE DICIEMBRE DEL 2018
BANORTE 0861730146

SALDO LIBROS

161,286.91

(+) CH TRANSITO

0.00

(-) DEPOSITOS EN CIRCULACION

0.00

(+) ABONOS NO REG EN LIBROS

11,722.54

ENE-MAR	2,343.32
ABRIL	185.78
MAYO	1,466.11
JUNIO	2,669.86
AGOSTO	4,557.38
SEPTIEMBRE	500.09

(-) CARGO NO REGISTRADO

0.00

SALDO BANCOS

173,009.45

PRESIDENTA DEL ORGANISMO DE GOBIERNO
PROFRA CECILIA ALBEZA PENA
CAMIREZ.



PRESIDENCIA MUNICIPAL

2018 - 2021
GUERRERO TAM

GERENTE GENERAL
C. SILVERIO HERNANDEZ CAMACHO.



COMISION MUNICIPAL DE AGUA
POTABLE Y ALCANTARILLADO DEL
MUNICIPIO DE GUERRERO TAM
NVA CD GUERRERO TAM
2018 2021



COMISION MUNICIPAL DE AGUA POTABLE Y ALCANTARILLADO DEL MUNICIPIO DE GUERRERO, TAMAULIPAS.


ALTAS Y BAJAS DEL PERSONAL

DEL 1 DE ENERO AL 31 DE DICIEMBRE DE 2018

15



MOVIMIENTO		DATOS DEL SERVIDOR PÚBLICO			PERCEPCIONES			TOTAL
A= ALTA B= BAJA	FECHA	NÚM. EMPLEADO	NOMBRE	LUGAR DE ADSCRIPCIÓN	SUELDO MENSUAL	COMPENSACIÓN	OTRAS	
BAJA	05/11/2018	1	JORGE L. VILLASEÑOR GONZALEZ	ADMINISTRACION	9,454	7,328		16,781
TOTALES:					9,454			16,781

ESTADOS UNIDOS MEXICANOS

 PRESIDENTA DEL ORGANO DE GOBIERNO
 PROFRA. JEANITA ALBEZA PEÑA RAMIREZ.

PRESIDENCIA MUNICIPAL
 2018 - 2021
 GUERRERO TAM

ESTADOS UNIDOS MEXICANOS

 GERENTE GENERAL
 C. SILVERIO HERNANDEZ CAMACHO.

COMISION MUNICIPAL DE AGUA
 POTABLE Y ALCANTARILLADO DEL
 MUNICIPIO DE GUERRERO TAM
 NVA CD GUERRERO TAM
 2018 2021

"Bajo protesta de decir verdad declaramos que los Estados Financieros y sus Notas, son razonablemente correctos y son responsabilidad del emisor"

COMISION MUNICIPAL DE AGUA POTABLE Y ALCANTARILLADO DEL MUNICIPIO DE GUERRERO, TAMAULIPAS



REPORTE DE CONSUMO , ORGANISMOS OPERADORES DE AGUA

DEL 1 DE ENERO AL 31 DE DICIEMBRE DE 2018

16



TOTAL DE USUARIOS AL INICIO DEL EJERCICIO

1,418.00

TOTAL DE USUARIOS AL FINAL DEL EJERCICIO

1,430.00

a) Base para facturación

TIPO DE SERVICIOS	No. USUARIOS	M3 FACTURADOS	IMPORTE	
			FACTURADOS	RECAUDADO
Domestico	15,504	236,416	1,537,690.05	675,767.24
Comercial	1,235	29,026	197,392.56	261,772.29
Industrial	104	8,872	98,605.13	86,119.23
Público	276	12,626	82,755.71	101,460.91
TOTAL:	17,119	286,940	1,916,443.45	1,125,119.67

b) Base para el pago de Derechos C.N.A.

PERIODO	M3
1° TRIMESTRE	67,587
2° TRIMESTRE	77,133
3° TRIMESTRE	73,763
4° TRIMESTRE	68,457
TOTAL EJERCICIO	286,940

PRESIDENTA DEL ORGANO DE GOBIERNO
 PROFRA. IRACEMA ALBEZA PEÑA RAMIREZ.
 PRESIDENCIA MUNICIPAL

2018 - 2021

GUERRERO TAM

GERENTE GENERAL
 C. SILVERIO HERNANDEZ CAMACHO.

COMISION MUNICIPAL DE AGUA
 POTABLE Y ALCANTARILLADO DEL
 MUNICIPIO DE GUERRERO TAM

NVA CD GUERRERO TAM

2018 2021

"Bajo protesta de decir verdad declaramos que los Estados Financieros y sus Notas, son razonablemente correctos y son responsabilidad del emisor"



COMISION MUNICIPAL DE AGUA POTABLE Y ALCANTARILLADO DEL MUNICIPIO DE GUERRERO, TAMAULIPAS.
INFORME Y AVANCE DE OBRAS PÚBLICAS Y SERVICIOS RELACIONADOS CON LAS MISMAS
DEL 1 DE ENERO AL 31 DE DICIEMBRE DE 2018




INFORMACIÓN DE LA OBRA											FINANCIERO		PRESUPUESTO DE EGRESOS					NUM. BENEF.			
Programa	Inversión autorizada			contrato	Objeto del contrato	Importe del Contrato	Plazo de ejecución		plazo de ejecución N° (en su caso)		Estatus	Porcentaje de avance		Número de cuenta contable	Saldo devengado	Partida presupuestal. COG	Comprometido		Devengado	Ejercido	Pagado
	Federal	Estatad	Municipal / otro				Inicio	Termino	Inicio	Termino		Físico	Financiero								
					SIN MOVIMIENTO																
TOTAL:														\$ -			\$ -	\$ -	\$ -		

N= AMPLIACIÓN, CONVENIO, PRORROGA, ETC.

- | | |
|---------|-----------------------------|
| Estatus | 1.- Terminada y operando |
| | 2.- Terminada sin operación |
| | 3.- En proceso |
| | 4.- Suspendida |
| | 5.- Cancelada |
| | 6.- Otro especificar |


PRESIDENTA DEL ORGANISMO DE GOBIERNO
PROFRA. IRACEMA ALBEZA PEÑA RAMIREZ.
PRESIDENCIA MUNICIPAL
 — 2018 — 2021 —
GUERRERO TAM


GERENTE GENERAL
C. SILVERIO HERNANDEZ CAMACHO.
COMISION MUNICIPAL DE AGUA
POTABLE Y ALCANTARILLADO DEL
MUNICIPIO DE GUERRERO TAM
NVA CD GUERRERO TAM
 2018 2021



COMISION MUNICIPAL DE AGUA POTABLE Y ALCANTARILLADO DEL MUNICIPIO DE GUERRERO, TAMAULIPAS.
INTEGRACIÓN DE RESERVAS TERRITORIALES
DEL 1 DE ENERO AL 31 DE DICIEMBRE DE 2018
19



NOMBRE DE LA RESERVA	MUNICIPIO O LOCALIDAD	DOMICILIO COMPLETO	ESCRITURA PÚBLICA O DOCUMENTO SIMILAR	CLAVE CATASTRAL	No. DE LOTES O Mts. CUADRADOS	COSTO M2 (Ha)	Nombre del Propietario a quien se le compró	CONVENIO (ANEXAR)	IMPORTES			IMPORTE TOTAL
									TERRENOS	URBANIZACIÓN	VIVIENDAS	
Existencia Inicial de Predios para Venta:												
1.-												
2.-												
3.-												
4.-												
									Suma Total:			
Adquisición de Reservas en el Periodo:												
1.-												
2.-												
3.-												
4.-												
									Suma Total:			
Cancelaciones y Devoluciones												
1.-												
2.-												
3.-												
4.-												
									Suma Total:			
Ventas realizadas en el periodo:												
1.-												
2.-												
3.-												
4.-												
									Suma Total:			
									Saldo Final:			



SECRETARÍA DEL ORGANISMO DE GOBIERNO
 PROFRAN LAZARUS ALBEZA PEÑA RAMIREZ.

PRESIDENCIA MUNICIPAL
 2018 - 2021
 GUERRERO TAM

GERENTE GENERAL
 C. SILVERIO HERNANDEZ SAMACHO.

COMISIÓN MUNICIPAL DE AGUA POTABLE Y ALCANTARILLADO DEL MUNICIPIO DE GUERRERO TAM
 NVA CD GUERRERO TAM
 2018 2021



COMISION MUNICIPAL DE AGUA POTABLE Y ALCANTARILLADO DEL MUNICIPIO DE GUERRERO, TAMAULIPAS.
ANALISIS POR VENTA DE RESERVAS TERRITORIALES
DEL 1 DE ENERO AL 31 DE DICIEMBRE DE 2018



NOMBRE DEL BENEFICIARIO	MUNICIPIO O LOCALIDAD	DOMICILIO	No. DE LOTES O Mts. CUADRADOS	PRECIO M2. (Ha)	NOMBRE DE LA RESERVA	CONVENIO (ANEXAR)	AREA VERDE Y URBANIZACIÓN DISTRIBUIDA EN LOTES VENDIDOS O ASIGNADOS		IMPORTES			IMPORTE TOTAL
							M2	Costo	TERRENOS	URBANIZACIÓN	VIVIENDAS	
SALDO INICIAL:												
Ventas realizadas en el periodo:												
1.-												
2.-		SIN MOVIMIENTO										
3.-												
4.-												
Suma Total:												
Asignaciones realizadas en el periodo:												
1.-												
2.-												
3.-												
4.-												
Suma Total:												


 PRESIDENTA DEL ORGANO DE GOBIERNO
 PROFRA. IRACELMA ALBEZA PEÑA RAMIREZ.

PRESIDENCIA MUNICIPAL
 2018 - 2021
 GUERRERO TAM


 GERENTE GENERAL
 C. SILVERIO HERNANDEZ CAMACHO.

COMISIÓN MUNICIPAL DE AGUA POTABLE Y ALCANTARILLADO DEL MUNICIPIO DE GUERRERO TAM
 NVA CD GUERRERO TAM
 2018 2021



Comisión Municipal de Agua Potable y Alcantarillado del Municipio de Guerrero Tamaulipas
Estado de Situación Financiera Detallado - LDF
Al al 31 de diciembre de 2018
(PESOS)



Concepto	2018	31 de diciembre de 2017	Concepto	2018	31 de diciembre de 2017
ACTIVO			PASIVO		
Activo Circulante			Pasivo Circulante		
Efectivo y Equivalentes	221,088	190,473	Cuentas por Pagar a Corto Plazo	1,978,634	1,856,330
Efectivo	59,801	35,632	Servicios Personales por Pagar a Corto Plazo	12,632	12,632
Bancos/Tesorería	161,287	154,841	Proveedores por Pagar a Corto Plazo	102,701	92,701
Bancos/Dependencias y Otros	0	0	Contratistas por Obras Públicas por Pagar a Corto Plazo	0	0
Inversiones Temporales (Hasta 3 meses)	0	0	Participaciones y Aportaciones por Pagar a Corto Plazo	0	0
Fondos con Afectación Específica	0	0	Transferencias Otorgadas por Pagar a Corto Plazo	0	0
Depósitos de Fondos de Terceros en Garantía y/o Administración	0	0	Intereses, Comisiones y Otros Gastos de la Deuda Pública por Pagar a Corto Plazo	0	0
Otros Efectivos y Equivalentes	0	0	Retenciones y Contribuciones por Pagar a Corto Plazo	1,849,874	1,737,570
Derechos a Recibir Efectivo o Equivalentes	5,556,179	5,219,161	Devoluciones de la Ley de Ingresos por Pagar a Corto Plazo	0	0
Inversiones Financieras de Corto Plazo	0	0	Otras Cuentas por Pagar a Corto Plazo	13,427	13,427
Cuentas por Cobrar a Corto Plazo	2,518,804	2,289,595	Documentos por Pagar a Corto Plazo	0	0
Deudores Diversos por Cobrar a Corto Plazo	145,020	37,211	Documentos Comerciales por Pagar a Corto Plazo	0	0
Ingresos por Recuperar a Corto Plazo	2,892,355	2,892,355	Documentos con Contratistas por Obras Públicas por Pagar a Corto Plazo	0	0
Deudores por Anticipos de la Tesorería a Corto Plazo	0	0	Otros Documentos por Pagar a Corto Plazo	0	0
Préstamos Otorgados a Corto Plazo	0	0	Porción a Corto Plazo de la Deuda Pública a Largo Plazo	0	0
Otros Derechos a Recibir Efectivo o Equivalentes a Corto Plazo	0	0	Porción a Corto Plazo de la Deuda Pública	0	0
Derechos a Recibir Bienes o Servicios	56,661	56,661	Porción a Corto Plazo de Arrendamiento Financiero	0	0
Anticipo a Proveedores por Adquisición de Bienes y Prestación de Servicios a Corto Plazo	36,109	36,109	Títulos y Valores a Corto Plazo	0	0
Anticipo a Proveedores por Adquisición de Bienes Inmuebles y Muebles a Corto Plazo	4,224	4,224	Pasivos Diferidos a Corto Plazo	0	0
Anticipo a Proveedores por Adquisición de Bienes Intangibles a Corto Plazo	0	0	Ingresos Cobrados por Adelantado a Corto Plazo	0	0
Anticipo a Contratistas por Obras Públicas a Corto Plazo	16,328	16,328	Intereses Cobrados por Adelantado a Corto Plazo	0	0
Otros Derechos a Recibir Bienes o Servicios a Corto Plazo	0	0	Otros Pasivos Diferidos a Corto Plazo	0	0
Inventarios	0	0	Fondos y Bienes de Terceros en Garantía y/o Administración a Corto Plazo	0	0
Inventario de Mercancías para Venta	0	0	Fondos en Garantía a Corto Plazo	0	0
Inventario de Mercancías Terminadas	0	0	Fondos en Administración a Corto Plazo	0	0
Inventario de Mercancías en Proceso de Elaboración	0	0	Fondos Contingentes a Corto Plazo	0	0
Inventario de Materias Primas, Materiales y Suministros para Producción	0	0	Fondos de Fideicomisos, Mandatos y Contratos Análogos a Corto Plazo	0	0
Bienes en Tránsito	0	0	Otros Fondos de Terceros en Garantía y/o Administración a Corto Plazo	0	0
Almacenes	0	0	Valores y Bienes en Garantía a Corto Plazo	0	0
Estimación por Pérdida o Deterioro de Activos Circulantes	0	0	Provisiones a Corto Plazo	0	0
Estimaciones para Cuentas Incobrables por Derechos a Recibir Efectivo o Equivalentes	0	0	Provisión para Demandas y Juicios a Corto Plazo	0	0
Estimación por Deterioro de Inventarios	0	0	Provisión para Contingencias a Corto Plazo	0	0
Otros Activos Circulantes	0	0	Otras Provisiones a Corto Plazo	0	0
Valores en Garantía	0	0	Otros Pasivos a Corto Plazo	0	0
Bienes en Garantía (excluye depósitos de fondos)	0	0	Ingresos por Clasificar	0	0
Bienes Derivados de Embargos, Decomisos, Aseguramientos y Dación en Pago	0	0	Recaudación por Participar	0	0
Adquisición con Fondos de Terceros	0	0	Otros Pasivos Circulantes	0	0
Total de Activos Circulantes	5,833,928	5,466,295	Total de Pasivos Circulantes	1,978,634	1,856,330



Comisión Municipal de Agua Potable y Alcantarillado del Municipio de Guerrero Tamaulipas
 Estado de Situación Financiera Detallado - LDF
 Al al 31 de diciembre de 2018
 (PESOS)



Concepto	2018	31 de diciembre de 2017	Concepto	2018	31 de diciembre de 2017
Activo No Circulante			Pasivo No Circulante		
Inversiones Financieras a Largo Plazo	0	0	Cuentas por Pagar a Largo Plazo	0	0
Derechos a Recibir Efectivo o Equivalentes a Largo Plazo	0	0	Documentos por Pagar a Largo Plazo	0	0
Bienes Inmuebles, Infraestructura y Construcciones en Proceso	444,996	444,996	Deuda Pública a Largo Plazo	0	0
Bienes Muebles	926,310	926,310	Pasivos Diferidos a Largo Plazo	0	0
Activos Intangibles	0	0	Fondos y Bienes de Terceros en Garantía y/o en Administración a Largo Plazo	0	0
Depreciación, Deterioro y Amortización Acumulada de Bienes	0	0	Provisiones a Largo Plazo	0	0
Activos Diferidos	0	0	Total de Pasivos No Circulantes	0	0
Estimación por Pérdida o Deterioro de Activos no Circulantes	0	0	Total del Pasivo	1,978,634	1,856,330
Otros Activos no Circulantes	0	0			
Total de Activos No Circulantes	1,371,306	1,371,306	HACIENDA PÚBLICA/PATRIMONIO		
Total del Activo	7,205,234	6,837,600	Hacienda Pública/Patrimonio Contribuido	1,372,354	1,372,354
			Aportaciones	0	0
			Donaciones de Capital	0	0
			Actualización de la Hacienda Pública/Patrimonio	1,372,354	1,372,354
			Hacienda Pública/Patrimonio Generado	3,854,246	3,608,916
			Resultados del Ejercicio (Ahorro/ Desahorro)	245,329	149,974
			Resultados de Ejercicios Anteriores	3,608,916	3,458,942
			Revalúos	0	0
			Reservas	0	0
			Rectificaciones de Resultados de Ejercicios Anteriores	0	0
			Exceso o Insuficiencia en la Actualización de la Hacienda Pública/Patrimonio	0	0
			Resultado por Posición Monetaria	0	0
			Resultado por Tenencia de Activos no Monetarios	0	0
			Total Hacienda Pública/Patrimonio	5,226,600	4,981,270
			Total del Pasivo y Hacienda Pública/Patrimonio	7,205,234	6,837,600



PRESIDENTE DEL ORGANISMO DE GOBIERNO
 PROFRA. IRACELIA ALBEZA PEÑA RAMIREZ.
PRESIDENCIA MUNICIPAL
 2018-2021
 GUERRERO TAM

GERENTE GENERAL
 C. SILVERIO HERNANDEZ CAMACHO.



COMISIÓN MUNICIPAL DE AGUA
 POTABLE Y ALCANTARILLADO DEL
 MUNICIPIO DE GUERRERO TAM
 NVA CD GUERRERO TAM
 2018-2021



Comisión Municipal de Agua Potable y Alcantarillado del Municipio de Guerrero, Tamaulipas
 Informe Analítico de la Deuda Pública y Otros Pasivos - LDF
 Del 1 de enero al 31 de diciembre de 2018
 (PESOS)



Denominación de la Deuda Pública y Otros Pasivos	Saldo al 31 de diciembre de 2018	Disposiciones del Periodo	Amortizaciones del Periodo	Revaluaciones, Reclasificaciones y Otros Ajustes	Saldo Final del Periodo	Pago de Intereses del Periodo	Pago de Comisiones y demás costos asociados durante el Periodo
Deuda Pública	0	0	0	0	0	0	0
Corto Plazo	0	0	0	0	0	0	0
Instituciones de Crédito	0	0	0	0	0	0	0
Títulos y Valores	0	0	0	0	0	0	0
Arrendamientos Financieros	0	0	0	0	0	0	0
Largo Plazo	0	0	0	0	0	0	0
Instituciones de Crédito	0	0	0	0	0	0	0
Títulos y Valores	0	0	0	0	0	0	0
Arrendamientos Financieros	0	0	0	0	0	0	0
Otros Pasivos	0	0	0	0	0	0	0
Total de la Deuda Pública y Otros Pasivos	0	NO APLICA			0	0	0
Deuda Contingente 1 (informativo)	0	0	0	0	0	0	0
Deuda Contingente 1	0	0	0	0	0	0	0
Deuda Contingente 2	0	0	0	0	0	0	0
Deuda Contingente XX	0	0	0	0	0	0	0
Valor de Instrumentos Bono Cupón Cero2 (Informativo)	0	0	0	0	0	0	0
Instrumento Bono Cupón Cero 1	0	0	0	0	0	0	0
Instrumento Bono Cupón Cero 2	0	0	0	0	0	0	0
Instrumento Bono Cupón Cero XX	0	0	0	0	0	0	0

Obligaciones a Corto Plazo	Monto Contratado	Plazo Pactado	Tasa de Interés	Comisiones y Costos Relacionados	Tasa Efectiva
Obligaciones a Corto Plazo (Informativo)					
Crédito 1	0	0	0.0000	0	0.0000
Crédito 2	0	0	0.0000	0	0.0000
Crédito XX	0	0	0.0000	0	0.0000



PRESIDENTA DEL ORGANOS DE GOBIERNO
PROFRA. FRANCISCA ALBEZA PEÑA RAMIREZ.
PRESIDENCIA MUNICIPAL
 2018 - 2021
 GUERRERO TAM



GERENTE GENERAL
CONSEJO GUERRERO CAMACHO.
POTABLE Y ALCANTARILLADO DEL
MUNICIPIO DE GUERRERO TAM
 NVA CD GUERRERO TAM
 2018 - 2021



Comisión Municipal de Agua Potable y Alcantarillado del Municipio de Guerrero, Tamaulipas
 Informe Analítico de Obligaciones Diferentes de Financiamientos- LDF
 Del 1 de enero al 31 de diciembre de 2018
 (PESOS)



Denominación de las Obligaciones Diferentes de Financiamiento	Fecha del Contrato	Fecha de inicio de operación del proyecto	Fecha de vencimiento	Monto de la inversión pactado	Plazo pactado	Monto promedio mensual del pago de la contraprestación	Monto promedio mensual del pago contraprestación correspondiente al pago de inversión	Monto pagado de la inversión al 31 de diciembre de 2018	Monto pagado de la inversión actualizado al 31 de diciembre de 2018	Saldo pendiente por pagar de la inversión al 31 de diciembre de 2018
Asociaciones Público Privadas				0		0	0	0	0	0
APP 1				0		0	0	0	0	0
APP 2				0		0	0	0	0	0
APP 3				0		0	0	0	0	0
APP XX				0		0	0	0	0	0
Otros Instrumentos				0		0	0	0	0	0
Otro Instrumento 1				0		0	0	0	0	0
Otro Instrumento 2				0		0	0	0	0	0
Otro Instrumento 3				0		0	0	0	0	0
Otro Instrumento XX				0		0	0	0	0	0
Total de Obligaciones Diferentes de Financiamiento				0		0	0	0	0	0

NO APLICA

PRESIDENCIA DEL ÓRGANO DE GOBIERNO
 PROFRA. TRACELIA ALBEZA PEÑA RAMIREZ.

PRESIDENCIA MUNICIPAL

2018-2021
 GUERRERO TAM

GERENTE GENERAL
 C. SILVERIO HERNÁNDEZ CAMACHO.

COMISION MUNICIPAL DE AGUA
 POTABLE Y ALCANTARILLADO DEL
 MUNICIPIO DE GUERRERO TAM
 NVA CD GUERRERO TAM
 2018-2021



Comisión Municipal de Agua Potable y Alcantarillado del Municipio de Guerrero, Tamaulipas
 Balance Presupuestario - LDF
 Del 1 de enero al 31 de diciembre del 2018
 (PESOS)



Concepto	Estimador/ Aprobado	Devengado	Recaudador/ Pagado
Ingresos Totales	2,633,910	2,467,366	2,467,366
Ingresos de Libre Disposición	2,633,910	2,467,366	2,467,366
Transferencias Federales Etiquetadas	0	0	0
Financiamiento Neto	0	0	0
Egresos Presupuestarios	2,633,910	2,222,037	2,222,037
Gasto No Etiquetado (sin incluir Amortización de la Deuda Pública)	2,633,910	2,222,037	2,222,037
Gasto Etiquetado (sin incluir Amortización de la Deuda Pública)	0	0	0
Remanentes del Ejercicio Anterior		0	0
Remanentes de Ingresos de Libre Disposición aplicados en el periodo		0	0
Remanentes de Transferencias Federales Etiquetadas aplicados en el periodo		0	0
Balance Presupuestario	0	245,329	245,329
Balance Presupuestario sin Financiamiento Neto	0	245,329	245,329
Balance Presupuestario sin Financiamiento Neto y sin Remanentes del Ejercicio Anterior	0	245,329	245,329

Concepto	Aprobado	Devengado	Pagado
Intereses, Comisiones y Gastos de la Deuda	0	0	0
Intereses, Comisiones y Gastos de la Deuda con Gasto No Etiquetado	0	0	0
Intereses, Comisiones y Gastos de la Deuda con Gasto Etiquetado	0	0	0
Balance Primario	0	245,329	245,329

Concepto	Estimador/ Aprobado	Devengado	Recaudador/ Pagado
Financiamiento	0	0	0
Financiamiento con Fuente de Pago de Ingresos de Libre Disposición	0	0	0
Financiamiento con Fuente de Pago de Transferencias Federales Etiquetadas	0	0	0
Amortización de la Deuda	0	0	0
Amortización de la Deuda Pública con Gasto No Etiquetado	0	0	0
Amortización de la Deuda Pública con Gasto Etiquetado	0	0	0
Financiamiento Neto	0	0	0

Concepto	Estimador/ Aprobado	Devengado	Recaudador/ Pagado
Ingresos de Libre Disposición	2,633,910	2,467,366	2,467,366
Financiamiento Neto con Fuente de Pago de Ingresos de Libre Disposición	0	0	0
Financiamiento con Fuente de Pago de Ingresos de Libre Disposición	0	0	0
Amortización de la Deuda Pública con Gasto No Etiquetado	0	0	0
Gasto No Etiquetado (sin incluir Amortización de la Deuda Pública)	2,633,910	2,222,037	2,222,037
Remanentes de Ingresos de Libre Disposición aplicados en el periodo		0	0
Balance Presupuestario de Recursos Disponibles	0	245,329	245,329
Balance Presupuestario de Recursos Disponibles sin Financiamiento Neto	0	245,329	245,329

Concepto	Estimado/ Aprobado	Devengado	Recaudado/ Pagado
Transferencias Federales Etiquetadas	0	0	0
Financiamiento Neto con Fuente de Pago de Transferencias Federales Etiquetadas	0	0	0
Financiamiento con Fuente de Pago de Transferencias Federales Etiquetadas	0	0	0
Amortización de la Deuda Publica con Gasto Etiquetado	0	0	0
Gasto Etiquetado (sin incluir Amortización de la Deuda Pública)	0	0	0
Remanentes de Transferencias Federales Etiquetadas aplicados en el periodo	0	0	0
Balance Presupuestario de Recursos Etiquetados	0	0	0
Balance Presupuestario de Recursos Etiquetados sin Financiamiento Neto	0	0	0




PRESIDENTA DEL GOBIERNO
 PROFRA. IRACELINDA PEÑA RAMIREZ.

PRESIDENCIA MUNICIPAL

2018 - 2021

GUERRERO TAM



GERENTE GENERAL
 C. SILVERIO HERNANDEZ CAMACHO.

COMISION MUNICIPAL DE AGUA
 POTABLE Y ALCANTARILLADO DEL
 MUNICIPIO DE GUERRERO TAM

NVA CD GUERRERO TAM
 2018 2021



Concepto	Ingreso					Diferencia
	Estimado	Ampliaciones/ (Reducciones)	Modificado	Devengado	Recaudado	
Ingresos de Libre Disposición						
Impuestos	0	0	0	0	0	0
Cuotas y Aportaciones de Seguridad Social	0	0	0	0	0	0
Contribuciones de Mejoras	0	0	0	0	0	0
Derechos	2,633,910	317,657	2,951,567	2,467,366	2,467,366	-166,544
Productos	0	0	0	0	0	0
Aprovechamientos	0	0	0	0	0	0
Ingresos por Ventas de Bienes y Servicios	0	0	0	0	0	0
Participaciones	0	0	0	0	0	0
Fondo General de Participaciones	0	0	0	0	0	0
Fondo de Fomento Municipal	0	0	0	0	0	0
Fondo de Fiscalización y Recaudación	0	0	0	0	0	0
Fondo de Compensación	0	0	0	0	0	0
Fondo de Extracción de Hidrocarburos	0	0	0	0	0	0
Impuesto Especial Sobre Producción y Servicios	0	0	0	0	0	0
0.136% de la Recaudación Federal Participable	0	0	0	0	0	0
3.17% Sobre Extracción de Petróleo Gasolinas y Diesel	0	0	0	0	0	0
Fondo del Impuesto Sobre la Renta	0	0	0	0	0	0
Fondo de Estabilización de los Ingresos de las Entidades Federativas	0	0	0	0	0	0
Incentivos Derivados de la Colaboración Fiscal	0	0	0	0	0	0
Tenencia o Uso de Vehículos	0	0	0	0	0	0
Fondo de Compensación ISAN	0	0	0	0	0	0
Impuesto Sobre Automóviles Nuevos	0	0	0	0	0	0
Fondo de Compensación de Repuestos-Intermedios	0	0	0	0	0	0
Otros Incentivos Económicos	0	0	0	0	0	0
Transferencias	0	0	0	0	0	0
Convenios	0	0	0	0	0	0
Otros Convenios y Subsidios	0	0	0	0	0	0
Otros Ingresos de Libre Disposición	0	0	0	0	0	0
Participaciones en Ingresos Locales	0	0	0	0	0	0
Otros Ingresos de Libre Disposición	0	0	0	0	0	0
Total de Ingresos de Libre Disposición	2,633,910	317,657	2,951,567	2,467,366	2,467,366	-166,544
Ingresos Excedentes de Ingresos de Libre Disposición						

PRESIDENTIA DEL GOBIERNO
PROFRA. IRACELIA CORDERO PEÑA RAMIREZ.



PRESIDENCIA MUNICIPAL

2018 - 2021

GUERRERO TAM

GOBIERNO GENERAL
C. SILVERIO RAMÍREZ CAMACHO.



COMISIÓN MUNICIPAL DE AGUA
POTABLE Y ALCANTARILLADO DEL
MUNICIPIO DE GUERRERO TAM
NVA CD GUERRERO TAM

2018 - 2021



Concepto	Ingreso					Diferencia
	Estimado	Ampliaciones/ (Reducciones)	Modificado	Devengado	Recaudado	
Transferencias Federales Etiquetadas						
Aportaciones	0	0	0	0	0	0
Fondo de Aportaciones para la Nómina Educativa y Gasto Operativo	0	0	0	0	0	0
Fondo de Aportaciones para los Servicios de Salud	0	0	0	0	0	0
Fondo de Aportaciones para la Infraestructura Social	0	0	0	0	0	0
Fondo de Aportaciones para el Fortalecimiento de los Municipios y de las Demarcaciones Territoriales del Distrito Federal	0	0	0	0	0	0
Fondo de Aportaciones Múltiples	0	0	0	0	0	0
Fondo de Aportaciones para la Educación Tecnológica y de Adultos	0	0	0	0	0	0
Fondo de Aportaciones para la Seguridad Pública de los Estados y del Distrito Federal	0	0	0	0	0	0
Fondo de Aportaciones para el Fortalecimiento de las Entidades Federativas	0	0	0	0	0	0
Convenios	0	0	0	0	0	0
Convenios de Protección Social en Salud	0	0	0	0	0	0
Convenios de Descentralización	0	0	0	0	0	0
Convenios de Reasignación	0	0	0	0	0	0
Otros Convenios y Subsidios	0	0	0	0	0	0
Fondos Distintos de Aportaciones	0	0	0	0	0	0
Fondo para Entidades Federativas y Municipios Productores de Hidrocarburos	0	0	0	0	0	0
Fondo Minero	0	0	0	0	0	0
Transferencias, Subsidios y Subvenciones, y Pensiones y Jubilaciones	0	0	0	0	0	0
Otras Transferencias Federales Etiquetadas	0	0	0	0	0	0
Total de Transferencias Federales Etiquetadas	0	0	0	0	0	0
Ingresos Derivados de Financiamientos						
Ingresos Derivados de Financiamientos	0	0	0	0	0	0
Ingresos Derivados de Financiamientos	0	0	0	0	0	0
Total de Ingresos	2,633,910	317,657	2,951,567	2,467,366	2,467,366	-166,544
Datos Informativos						
Ingresos Derivados de Financiamientos con Fuente de Pago de Ingresos de Libre Disposición	0	0	0	0	0	0
Ingresos Derivados de Financiamientos con Fuente de Pago de Transferencias Federales Etiquetadas	0	0	0	0	0	0
Ingresos Derivados de Financiamientos	0	0	0	0	0	0

PRESIDENTA DEL GOBIERNO DE GUERRERO
PROFRA. IRACELMA ROSA PENNA RAMIREZ.



PRESIDENCIA MUNICIPAL

2018 - 2021

GUERRERO TAM

GERENTE GENERAL
C. SILVERIO HERNANDEZ SEMAJO.



COMISION MUNICIPAL DE AGUA
POTABLE Y ALcantarillado DEL
MUNICIPIO DE GUERRERO TAM

NVA CD GUERRERO TAM

2018 - 2021



COMISION MUNICIPAL DE AGUA POTABLE Y ALCANTARILLADO DEL MUNICIPIO DE GUERRERO, TAMAULIPAS.

ESTADO ANALITICO DEL EJERCICIO DEL PRESUPUESTO DE EGRESOS DETALLADO-LDF
CLASIFICACION POR OBJETO DEL GASTO (CAPITULO Y CONCEPTO)

DEL 1 DE ENERO AL 31 DE DICIEMBRE DE 2018

11



Concepto	Egresos						Subejercicio
	Aprobado 1	Ampliaciones/ (Reducciones) 2	Modificado (3=1+2)	Devengado 4	Pagado 5	6 = (3 - 4)	
1000 Servicios Personales	\$ 1,074,904	\$ 200,051	\$ 1,274,955	\$ 968,675	\$ 968,675	\$ 306,279	
1100 Remuneraciones al Personal de Carácter Permanente	832,004	200,051	1,032,055	812,130	812,130	219,925	
1300 Remuneraciones Adicionales y Especiales	158,900	-	158,900	149,392	149,392	9,508	
1400 Seguridad Social	84,000	-	84,000	7,154	7,154	76,846	
2000 Materiales y Suministros	\$ 618,206	\$ 37,260	\$ 655,466	\$ 439,332	\$ 439,332	\$ 216,134	
2100 Materiales de Administración, Emisión de Documentos y Artículos	100,000	22,522	122,522	58,692	58,692	63,830	
2200 Alimentos y Utensilios	7,900	16,100	24,000	15,627	15,627	8,373	
2400 Materiales y Artículos de Construcción y de Reparación	200,500	11,668	212,168	112,292	112,292	99,876	
2500 Productos Químicos, Farmacéuticos y de Laboratorio	85,806	-	85,806	74,882	74,882	10,944	
2600 Combustibles, Lubrificantes y Aditivos	156,000	-	156,000	134,673	134,673	21,327	
2700 Vestuario, Blancos, Prendas de Protección y Artículos Deportivos	40,000	36,700	3,300	-	-	3,300	
2900 Herramientas, Refacciones y Accesorios Menores	28,000	23,670	51,670	43,187	43,187	8,483	
3000 Servicios Generales	\$ 940,800	\$ 73,096	\$ 1,013,896	\$ 812,779	\$ 812,779	\$ 201,117	
3100 Servicios Básicos	845,000	20,740	824,260	676,288	676,288	147,972	
3200 Servicios de Arrendamiento	5,000	13,240	18,240	18,240	18,240	-	
3300 Servicios Profesionales, Científicos, Técnicos y Otros Servicios	1,000	37,800	38,800	24,264	24,264	14,536	
3400 Servicios Financieros, Bancarios y Comerciales	27,000	4,896	22,104	18,175	18,175	3,930	
3500 Servicios de Instalación, Reparación, Mantenimiento y Conservación	28,800	34,672	63,472	49,380	49,380	14,092	
3600 Servicio de comunicación social y publicidad	18,000	-	18,000	1,800	1,800	16,200	
3700 Servicios de Traslado y Viáticos	16,000	8,020	24,020	19,977	19,977	4,043	
3800 Servicios Oficiales	-	5,000	5,000	4,655	4,655	345	
4000 Ayudas Sociales	-	1,250	1,250	1,250	1,250	-	
4400 Ayudas Sociales a instituciones sin fines de lucro	-	1,250	1,250	1,250	1,250	-	
5000 Bienes Muebles, Inmuebles e Intangibles	-	6,000	6,000	-	-	6,000	
5100 Muebles de oficina y estantería	-	6,000	6,000	-	-	6,000	
9000 Deuda Pública	\$ -	-	\$ -	-	-	\$ -	
9900 Aduenos de Ejercicios Anteriores	-	-	-	-	-	-	
Total del Gasto	\$ 2,633,910	\$ 317,657	\$ 2,951,567	\$ 2,222,037	\$ 2,222,037	\$ 729,530	

PRESIDENTE DEL COMANDO DE GOBIERNO
PROFRA. IRACELIA ALFONZA PEÑA RAMIREZ.

PRESIDENCIA MUNICIPAL

2018 - 2021

GUERRERO TAM

GERENTE GENERAL
C. SILVERIO HEREDIA CAMACHO.



COMISION MUNICIPAL DE AGUA
POTABLE Y ALCANTARILLADO DEL
MUNICIPIO DE GUERRERO TAM
NVA CD GUERRERO TAM

2018 2021

Comisión Municipal de Agua Potable y Alcantarillado del Municipio de Guerrero, Tamaulipas

Estado Analítico del Ejercicio del Presupuesto de Egresos Detallado - LDF

Clasificación Administrativa

Del 1 de enero al 31 de diciembre del 2018

(PESOS)



Concepto	Egresos					Subejercicio
	Aprobado	Ampliaciones/ (Reducciones)	Modificado	Devengado	Pagado	
Gasto No Etiquetado	0	0	0	0	0	0
Dependencia o Unidad Administrativa 1	0	0	0	0	0	0
Dependencia o Unidad Administrativa 2	0	0	0	0	0	0
Dependencia o Unidad Administrativa 3	0	0	0	0	0	0
Dependencia o Unidad Administrativa 4	0	0	0	0	0	0
Dependencia o Unidad Administrativa 5	0	0	0	0	0	0
Dependencia o Unidad Administrativa 6	0	0	0	0	0	0
Dependencia o Unidad Administrativa 7	0	0	0	0	0	0
Dependencia o Unidad Administrativa xx	0	0	0	0	0	0
Gasto Etiquetado	0	0	0	0	0	0
Dependencia o Unidad Administrativa 1	0	0	0	0	0	0
Dependencia o Unidad Administrativa 2	0	0	0	0	0	0
Dependencia o Unidad Administrativa 3	0	0	0	0	0	0
Dependencia o Unidad Administrativa 4	0	0	0	0	0	0
Dependencia o Unidad Administrativa 5	0	0	0	0	0	0
Dependencia o Unidad Administrativa 6	0	0	0	0	0	0
Dependencia o Unidad Administrativa 7	0	0	0	0	0	0
Dependencia o Unidad Administrativa xx	0	0	0	0	0	0
Total de Egresos	0	0	0	0	0	0

NO APLICA

PRESIDENTA DEL ORGANISMO DE GOBIERNO
PROFRA. IRACEMA ALBEZA PEÑA RAMIREZ.

PRESIDENCIA MUNICIPAL

2018 - 2021

GUERRERO TAM

GERENTE GENERAL
C. SILVERIO HERNÁNDEZ CAMACHO.

COMISIÓN MUNICIPAL DE AGUA
POTABLE Y ALCANTARILLADO DEL
MUNICIPIO DE GUERRERO TAM

MUNICIPIO DE GUERRERO TAM

2018 2021



Concepto	Aprobado	Egresos				Pagado	Subejercicio
		Ampliaciones/ (Reducciones)	Modificado	Devengado			
Gasto No Etiquetado	0	0	0	0	0	0	
Gobierno	0	0	0	0	0	0	
Legislación	0	0	0	0	0	0	
Justicia	0	0	0	0	0	0	
Coordinación de la Política de Gobierno	0	0	0	0	0	0	
Relaciones Exteriores	0	0	0	0	0	0	
Asuntos Financieros y Hacendarios	0	0	0	0	0	0	
Seguridad Nacional	0	0	0	0	0	0	
Asuntos de Orden Público y de Seguridad Interior	0	0	0	0	0	0	
Otros Servicios Generales	0	0	0	0	0	0	
Desarrollo Social	0	0	0	0	0	0	
Protección Ambiental	0	0	0	0	0	0	
Vivienda y Servicios a la Comunidad	0	0	0	0	0	0	
Salud	0	0	0	0	0	0	
Recreación, Cultura y Otras Manifestaciones Sociales	0	0	0	0	0	0	
Educación	0	0	0	0	0	0	
Protección Social	0	0	0	0	0	0	
Otros Asuntos Sociales	0	0	0	0	0	0	
Desarrollo Económico	0	0	0	0	0	0	
Asuntos Económicos, Comerciales y Laborales en General	0	0	0	0	0	0	
Agropecuaria, Silvicultura, Pesca y Caza	0	0	0	0	0	0	
Combustibles y Energía	0	0	0	0	0	0	
Minería, Manufacturas y Construcción	0	0	0	0	0	0	
Transporte	0	0	0	0	0	0	
Comunicaciones	0	0	0	0	0	0	
Turismo	0	0	0	0	0	0	
Ciencia, Tecnología e Innovación	0	0	0	0	0	0	
Otras Industrias y Otros Asuntos Económicos	0	0	0	0	0	0	
Otras No Clasificadas en Funciones Anteriores	0	0	0	0	0	0	
Transacciones de la Deuda Pública / Costo Financiero de la Deuda	0	0	0	0	0	0	
Transferencias, Participaciones y Aportaciones Entre Diferentes Niveles y Ordenes de Gobierno	0	0	0	0	0	0	
Saneamiento del Sistema Financiero	0	0	0	0	0	0	
Adeudos de Ejercicios Fiscales Anteriores	0	0	0	0	0	0	
Gasto Etiquetado	0	0	0	0	0	0	
Gobierno	0	0	0	0	0	0	
Legislación	0	0	0	0	0	0	
Justicia	0	0	0	0	0	0	
Coordinación de la Política de Gobierno	0	0	0	0	0	0	
Relaciones Exteriores	0	0	0	0	0	0	
Asuntos Financieros y Hacendarios	0	0	0	0	0	0	
Seguridad Nacional	0	0	0	0	0	0	
Asuntos de Orden Público y de Seguridad Interior	0	0	0	0	0	0	
Otros Servicios Generales	0	0	0	0	0	0	
Desarrollo Social	0	0	0	0	0	0	
Protección Ambiental	0	0	0	0	0	0	
Vivienda y Servicios a la Comunidad	0	0	0	0	0	0	
Salud	0	0	0	0	0	0	
Recreación, Cultura y Otras Manifestaciones Sociales	0	0	0	0	0	0	
Educación	0	0	0	0	0	0	
Protección Social	0	0	0	0	0	0	
Otros Asuntos Sociales	0	0	0	0	0	0	
Desarrollo Económico	0	0	0	0	0	0	
Asuntos Económicos, Comerciales y Laborales en General	0	0	0	0	0	0	
Agropecuaria, Silvicultura, Pesca y Caza	0	0	0	0	0	0	

NO APLICA



Concepto	Egresos					Subejercicio
	Aprobado	Ampliaciones/ (Reducciones)	Modificado	Devengado	Pagado	
Combustibles y Energía	0	0	0	0	0	0
Minería, Manufacturas y Construcción	0	0	0	0	0	0
Transporte	0	0	0	0	0	0
Comunicaciones	0	0	0	0	0	0
Turismo	0	0	0	0	0	0
Ciencia, Tecnología e Innovación	0	0	0	0	0	0
Otras Industrias y Otros Asuntos Económicos	0	0	0	0	0	0
Otras No Clasificadas en Funciones Anteriores	0	0	0	0	0	0
Transacciones de la Deuda Pública/ Costo	0	0	0	0	0	0
Financiero de la Deuda	0	0	0	0	0	0
Diferencias, Participaciones y Aportaciones	0	0	0	0	0	0
Entre Diferentes Niveles y Ordenes de Gobierno	0	0	0	0	0	0
Saneamiento del Sistema Financiero	0	0	0	0	0	0
Adeudos de Ejercicios Fiscales Anteriores	0	0	0	0	0	0
Total de Egresos	0	0	0	0	0	0



PRESIDENTE DEL MÓDULO DE GOBIERNO
 PROFRA. ROSALBA PEÑA RAMÍREZ.
 PRESIDENCIA MUNICIPAL
 2018 - 2021
 GUERRERO TAM



GERENTE GENERAL
 C. SILVERIO HERNÁNDEZ CAMACHO.
 COMISIÓN MUNICIPAL DE AGUA
 POTABLE Y ALCANTARILLADO DEL
 MUNICIPIO DE GUERRERO TAM
 NVA CD GUERRERO TAM
 2018 - 2021



Concepto	Egresos						Subejercicio
	Aprobado	Ampliaciones/ (Reducciones)	Modificado	Devengado	Pagado		
Gasto No Etiquetado	1,074,904	200,051	1,274,955	968,675	968,675	968,675	306,280
Personal Administrativo y de Servicio Público	1,074,904	200,051	1,274,955	968,675	968,675	968,675	306,280
Magisterio	0	0	0	0	0	0	0
Servicios de Salud	0	0	0	0	0	0	0
Personal Administrativo	0	0	0	0	0	0	0
Personal Médico, Paramédico y afín	0	0	0	0	0	0	0
Seguridad Pública	0	0	0	0	0	0	0
Gastos asociados a la implementación de nuevas leyes federales o reformas a las mismas	0	0	0	0	0	0	0
Nombre del Programa o Ley 1	0	0	0	0	0	0	0
Nombre del Programa o Ley 2	0	0	0	0	0	0	0
Sentencias laborales definitivas	0	0	0	0	0	0	0
Gasto Etiquetado	0	0	0	0	0	0	0
Personal Administrativo y de Servicio Público	0	0	0	0	0	0	0
Magisterio	0	0	0	0	0	0	0
Servicios de Salud	0	0	0	0	0	0	0
Personal Administrativo	0	0	0	0	0	0	0
Personal Médico, Paramédico y afín	0	0	0	0	0	0	0
Seguridad Pública	0	0	0	0	0	0	0
Gastos asociados a la implementación de nuevas leyes federales o reformas a las mismas	0	0	0	0	0	0	0
Nombre del Programa o Ley 1	0	0	0	0	0	0	0
Nombre del Programa o Ley 2	0	0	0	0	0	0	0
Sentencias laborales definitivas	0	0	0	0	0	0	0
Total del Gasto en Servicios Personales	1,074,904	200,051	1,274,955	968,675	968,675	968,675	306,280



PRESIDENTA DEL GOBIERNO DE GOBIERNO
PROFRA. IRACELMA JUAREZ PEÑA RAMIREZ.

PRESIDENCIA MUNICIPAL

2018 - 2021

GUERRERO TAM



GERENTE GENERAL
C. SILVERIO HERRERA ZCAMACHO.

COMISION MUNICIPAL DE AGUA
POTABLE Y ALCANTARILLADO DEL
MUNICIPIO DE GUERRERO TAM

NVA CD GUERRERO TAM

2018 2021



COMISIÓN MUNICIPAL DE AGUA POTABLE Y ALCANTARILLADO DEL MUNICIPIO DE GUERRERO, TAMAULIPAS

Proyecciones de Ingresos - LDF

(PESOS)

(CIFRAS NOMINALES)



Concepto (b)	Año en Cuestión (de iniciativa de Ley) (c)	Año 1 (d)	Año 2 (d)	Año 3 (d)	Año 4 (d)	Año 5 (d)
1. Ingresos de Libre Disposición (1=A+B+C+D+E+F+G+H+I+J+K+L)	2,633,910.00	2,640,200.00	-	-	-	-
A. Impuestos						
B. Cuotas y Aportaciones de Seguridad Social						
C. Contribuciones de Mejoras						
D. Derechos	2,633,910.00	2,640,200.00				
E. Productos						
F. Aprovechamientos						
G. Ingresos por Ventas de Bienes y Servicios						
H. Participaciones	-					
I. Incentivos Derivados de la Colaboración Fiscal						
J. Transferencias						
K. Convenios						
L. Otros Ingresos de Libre Disposición	-					
2. Transferencias Federales Etiquetadas (2=A+B+C+D+E)	-	-	-	-	-	-
A. Aportaciones						
B. Convenios						
C. Fondos Distintos de Aportaciones						
D. Transferencias, Subsidios y Subvenciones, y Pensiones y Jubilaciones						
E. Otras Transferencias Federales Etiquetadas						
3. Ingresos Derivados de Financiamientos (3=A)	-	-	-	-	-	-
A. Ingresos Derivados de Financiamientos						
4. Total de Ingresos Proyectados (4=1+2+3)	-	-	-	-	-	-
Datos Informativos						
1. Ingresos Derivados de Financiamientos con Fuente de Pago de Recursos de Libre Disposición						
2. Ingresos derivados de Financiamientos con Fuente de Pago de Transferencias Federales Etiquetadas						
3. Ingresos Derivados de Financiamientos con Fuente de Pago de Recursos de Libre Disposición						

PRESIDENTA DEL ORGANISMO DE GOBIERNO
PROFRANCISETA ALBEZA PEÑA RAMIREZ.

PRESIDENCIA MUNICIPAL

2018 - 2021
GUERRERO TAM

GERENTE GENERAL
C. SILVERIO HERNÁNDEZ CAMACHO.

COMISIÓN MUNICIPAL DE AGUA
POTABLE Y ALCANTARILLADO DEL
MUNICIPIO DE GUERRERO TAM
NVA CD GUERRERO TAM
2018 - 2021



COMISIÓN MUNICIPAL DE AGUA POTABLE Y ALCANTARILLADO DEL MUNICIPIO DE GUERRERO, TAMAULIPAS

Proyecciones de Egresos - LDF

(PESOS)

(CIFRAS NOMINALES)



Concepto (b)	Año en Cuestión (de proyecto de presupuesto) (c)	Año 1 (d)	Año 2 (d)	Año 3 (d)	Año 4 (d)	Año 5 (d)
1. Gasto No Etiquetado (1=A+B+C+D+E+F+G+H+I)	2,633,910.00	2,640,200.00	-	-	-	-
A. Servicios Personales	1,074,904.00	1,163,300.00	-	-	-	-
B. Materiales y Suministros	618,206.00	426,700.00	-	-	-	-
C. Servicios Generales	940,800.00	1,050,200.00	-	-	-	-
D. Transferencias, Asignaciones, Subsidios y Otras Ayudas	-	-	-	-	-	-
E. Bienes Muebles, Inmuebles e Intangibles	-	-	-	-	-	-
F. Inversión Pública	-	-	-	-	-	-
G. Inversiones Financieras y Otras Provisiones	-	-	-	-	-	-
H. Participaciones y Aportaciones	-	-	-	-	-	-
I. Deuda Pública	-	-	-	-	-	-
2. Gasto Etiquetado (2=A+B+C+D+E+F+G+H+I)	-	-	-	-	-	-
A. Servicios Personales	-	-	-	-	-	-
B. Materiales y Suministros	-	-	-	-	-	-
C. Servicios Generales	-	-	-	-	-	-
D. Transferencias, Asignaciones, Subsidios y Otras Ayudas	-	-	-	-	-	-
E. Bienes Muebles, Inmuebles e Intangibles	-	-	-	-	-	-
F. Inversión Pública	-	-	-	-	-	-
G. Inversiones Financieras y Otras Provisiones	-	-	-	-	-	-
H. Participaciones y Aportaciones	-	-	-	-	-	-
I. Deuda Pública	-	-	-	-	-	-
3. Total de Egresos Proyectados (3 = 1 + 2)	2,633,910.00	2,640,200.00	-	-	-	-

PRESIDENTA DEL ORGANISMO DE GOBIERNO
PROFRA. FRANCISCA ALBEZA PEÑA RAMIREZ.

PRESIDENCIA MUNICIPAL

2018 - 2021

GUERRERO TAM

GERENTE GENERAL
C. SILVERIO HERNANDEZ CAMACHO.
COMISIÓN MUNICIPAL DE AGUA
POTABLE Y ALCANTARILLADO DEL
MUNICIPIO DE GUERRERO TAM
NVA CD. GUERRERO TAM
2018 2021



Concepto (b)	Año 5 ¹ (c)	Año 4 ¹ (c)	Año 3 ¹ (c)	Año 2 ¹ (c)	Año 1 ¹ (c)	Año del Ejercicio Vigente ² (d)
1. Ingresos de Libre Disposición (1=A+B+C+D+E+F+G+H+I+J+K+L)	-	-	-	-	2,260,861.00	2,467,366.00
A. Impuestos						
B. Cuotas y Aportaciones de Seguridad Social						
C. Contribuciones de Mejoras						
D. Derechos						
E. Productos					2,260,861.00	2,467,366.00
F. Aprovechamientos						
G. Ingresos por Ventas de Bienes y Servicios						
H. Participaciones						
I. Incentivos Derivados de la Colaboración Fiscal						
J. Transferencias						
K. Convenios						
L. Otros Ingresos de Libre Disposición						
2. Transferencias Federales Etiquetadas (2=A+B+C+D+E)	-	-	-	-	-	-
A. Aportaciones						
B. Convenios						
C. Fondos Distintos de Aportaciones						
D. Transferencias, Subsidios y Subvenciones, y Pensiones y Jubilaciones						
E. Otras Transferencias Federales Etiquetadas						
3. Ingresos Derivados de Financiamientos (3=A)	-	-	-	-	-	-
A. Ingresos Derivados de Financiamientos						
4. Total de Resultados de Ingresos (4=1+2+3)	-	-	-	-	2,260,861.00	2,467,366.00
Datos Informativos						
1. Ingresos Derivados de Financiamientos con Fuente de Pago de Recursos de Libre Disposición						
2. Ingresos derivados de Financiamientos con Fuente de Pago de Transferencias Federales Etiquetadas						
3. Ingresos Derivados de Financiamiento (3 = 1 + 2)	-	-	-	-	-	-

1. Los importes corresponden al monto disponible de los ingresos devengados.

2. Los importes corresponden a los ingresos devengados al cierre trimestral más reciente disponible y estimados para el resto del ejercicio.

PRESIDENTA DEL ORGANISMO DE GOBIERNO
PROFRA. IRACEMA ALBEZA PEÑA RAMIREZ.
PRESIDENCIA MUNICIPAL

2018 - 2021
 GUERRERO TAM

GERENTE GENERAL
C. SILVERIO HERNANDEZ CAMACHO.

COMISIÓN MUNICIPAL DE AGUA
 POTABLE Y ALCANTARILLADO DEL
 MUNICIPIO DE GUERRERO TAM
 NVA CD GUERRERO TAM
 2018 - 2021



COMISIÓN MUNICIPAL DE AGUA POTABLE Y ALCANTARILLADO DEL MUNICIPIO DE GUERRERO, TAMAULIPAS

Resultados de Egresos - LDF

(PESOS)



Concepto (b)	Año 5 ¹ (c)	Año 4 ¹ (c)	Año 3 ¹ (c)	Año 2 ¹ (c)	Año 1 ¹ (c)	Año del Ejercicio Vigente ² (d)
1. Gasto No Etiquetado (1=A+B+C+D+E+F+G+H+I)	-	-	-	-	2,051,447.00	2,222,037.00
A. Servicios Personales	-	-	-	-	952,248.00	968,675.00
B. Materiales y Suministros	-	-	-	-	343,345.00	439,332.00
C. Servicios Generales	-	-	-	-	750,035.00	812,780.00
D. Transferencias, Asignaciones, Subsidios y Otras Ayudas	-	-	-	-	2,200.00	1,250.00
E. Bienes Muebles, Inmuebles e Intangibles	-	-	-	-	3,619.00	-
F. Inversión Pública	-	-	-	-	-	-
G. Inversiones Financieras y Otras Provisiones	-	-	-	-	-	-
H. Participaciones y Aportaciones	-	-	-	-	-	-
I. Deuda Pública	-	-	-	-	-	-
2. Gasto Etiquetado (2=A+B+C+D+E+F+G+H+I)	-	-	-	-	-	-
A. Servicios Personales	-	-	-	-	-	-
B. Materiales y Suministros	-	-	-	-	-	-
C. Servicios Generales	-	-	-	-	-	-
D. Transferencias, Asignaciones, Subsidios y Otras Ayudas	-	-	-	-	-	-
E. Bienes Muebles, Inmuebles e Intangibles	-	-	-	-	-	-
F. Inversión Pública	-	-	-	-	-	-
G. Inversiones Financieras y Otras Provisiones	-	-	-	-	-	-
H. Participaciones y Aportaciones	-	-	-	-	-	-
I. Deuda Pública	-	-	-	-	-	-
3. Total del Resultado de Egresos (3=1+2)	-	-	-	-	2,051,447.00	2,222,037.00

PRESIDENTA DEL ORGANISMO DE GOBIERNO
 PROFRA. RAQUEL ALBEZA PEÑA RAMIREZ.

PRESIDENCIA MUNICIPAL

2018 - 2021

GUERRERO TAM

GERENTE GENERAL
 C. SILVERIO HERNANDEZ CAMACHO.

COMISIÓN MUNICIPAL DE AGUA
 POTABLE Y ALCANTARILLADO DEL
 MUNICIPIO DE GUERRERO TAM
 NPA CD GUERRERO TAM
 2018 - 2021




Tipo de Sistema	Pensiones y jubilaciones	Salud	Riesgos de trabajo	Invalidez y vida	Otras prestaciones sociales
<p>Prestación laboral o Fondo general para trabajadores del estado o municipio</p> <p>Beneficio definido, Contribución definida o Mixto</p> <p>Población afiliada</p> <p>Activos</p> <p>Edad máxima</p> <p>Edad mínima</p> <p>Edad promedio</p> <p>Pensionados y Jubilados</p> <p>Edad máxima</p> <p>Edad mínima</p> <p>Edad promedio</p> <p>Beneficiarios</p> <p>Promedio de años de servicio (trabajadores activos)</p> <p>Aportación individual al plan de pensión como % del salario</p> <p>Aportación del ente público al plan de pensión como % del salario</p> <p>Crecimiento esperado de los pensionados y jubilados (como %)</p> <p>Crecimiento esperado de los activos (como %)</p> <p>Edad de Jubilación o Pensión</p> <p>Esperanza de vida</p> <p>Ingresos del Fondo</p> <p>Ingresos Anuales al Fondo de Pensiones</p> <p>Nómina anual</p> <p>Activos</p> <p>Pensionados y Jubilados</p> <p>Beneficiarios de Pensionados y Jubilados</p> <p>Monto mensual por pensión</p> <p>Máximo</p> <p>Mínimo</p> <p>Promedio</p> <p>Monto de la reserva</p> <p>Valor presente de las obligaciones</p> <p>Pensiones y Jubilaciones en curso de pago</p> <p>Generación actual</p> <p>Generaciones futuras</p> <p>Valor presente de las contribuciones asociadas a los sueldos futuros de cotización X%</p> <p>Generación actual</p> <p>Generaciones futuras</p> <p>Valor presente de aportaciones futuras</p> <p>Generación actual</p> <p>Generaciones futuras</p> <p>Otros ingresos</p> <p>Déficit/superávit actuarial</p> <p>Generación actual</p> <p>Generaciones futuras</p> <p>Periodo de suficiencia</p> <p>Año de descapitalización</p> <p>Tasa de rendimiento</p> <p>Estudio actuarial</p> <p>Año de elaboración del estudio actuarial</p> <p>Empresa que elaboró el estudio actuarial</p>					




PRESIDENTE DEL ORGANISMO DE GOBIERNO
PROFRA. INGENIERA ALBEZA PENA RAMIREZ.
PRESIDENCIA MUNICIPAL

2018 2021
GUERRERO TAM



GERENTE GENERAL
C. SILVERIO HERNANDEZ MACHO.

COMISION MUNICIPAL DE AGUA
POTABLE Y ALCANTARILLADO DEL
MUNICIPIO DE GUERRERO TAM
NVA CD GUERRERO TAM
2018 2021



GERENTE GENERAL
C. SILVERIO HERNANDEZ CAMACHO