



**MUNICIPIO DE GUERRERO, TAMAULIPAS**  
Estado de Actividades  
Del 01 de Enero al 31 de Agosto del 2025



	MENSUAL	ACUMULADO
<b>4 INGRESOS Y OTROS BENEFICIOS</b>		
4.1 Ingresos de la Gestión:	170,543.91	2,819,333.04
4.1.1 Impuestos	101,635.00	2,325,825.00
4.1.2 Cuotas y aportaciones de seguridad social		
4.1.3 Contribuciones de Mejoras		
4.1.4 Derechos	65,080.00	477,393.35
4.1.5 Productos de Tipo Corriente <sup>1</sup>	3,828.91	16,114.69
4.1.6 Aprovechamientos de Tipo corriente		
4.1.7 Ingresos por Venta de Bienes y Servicios		
4.1.9 Ingresos no Comprendidos en las Fracciones de la Ley de Ingresos Causados en Ejercicios Fiscales Anteriores Pendientes de Liquidación o Pago		
<b>4.2 Participaciones, Aportaciones, Transferencias, Asignaciones, Subsidios y Otras Ayudas</b>	<b>5,902,092.05</b>	<b>46,394,226.57</b>
4.2.1 Participaciones y Aportaciones	5,902,092.05	46,394,226.57
4.2.2 Transferencias, Asignaciones, subsidios y Otras Ayudas		
<b>4.3 Otros Ingresos y Beneficios</b>	<b>-</b>	<b>-</b>
4.3.1 Ingresos Financieros		
4.3.2 Incremento por Variación de Inventarios		
4.3.3 Disminución del Exceso de Estimaciones por Perdida o Deterioro u Obsolescencia		
4.3.4 Disminución del Exceso de Provisiones		
4.3.9 Otros Ingresos y Beneficios Varios		
<b>Total de Ingresos y Otros Beneficios</b>	<b>6,072,635.96</b>	<b>49,213,559.61</b>
<b>5 GASTOS Y OTRAS PÉRDIDAS</b>		
5.1 Gastos de Funcionamiento	3,339,718.58	24,380,314.18
5.1.1 Servicios Personales	1,591,651.85	12,485,968.36
5.1.2 Materiales y Suministros	495,715.43	3,544,510.00
5.1.3 Servicios Generales	1,252,351.30	8,349,835.82
5.2 Transferencias, Asignaciones, Subsidios y Otras Ayudas	473,831.48	3,068,389.40
5.2.1 Transferencias Internas y Asignaciones al Sector Público		
5.2.2 Transferencias al Resto del Sector Público		
5.2.3 Subsidios y Subvenciones		
5.2.4 Ayudas Sociales	434,782.64	2,755,998.68
5.2.5 Pensiones y Jubilaciones	39,048.84	312,390.72
5.2.6 Transferencias a Fideicomisos, Mandatos y Contratos Análogos		
5.2.7 Transferencias a la Seguridad Social		
5.2.8 Donativos		
5.2.9 Transferencias al Exterior		
<b>5.3 Participaciones y Aportaciones</b>	<b>-</b>	<b>-</b>
5.3.1 Participaciones		
5.3.2 Aportaciones		
5.3.3 Convenios		
<b>5.4 Intereses, Comisiones y Otros Gastos de la Deuda Pública</b>	<b>-</b>	<b>-</b>
5.4.1 Intereses de la Deuda Pública		
5.4.2 Comisiones de la Deuda Pública		
5.4.3 Gastos de la Deuda Pública		

"Bajo protesta de decir verdad declaramos que los Estados Financieros y sus notas, son razonablemente correctos y son responsabilidad del emisor"



**MUNICIPIO DE GUERRERO, TAMAULIPAS**  
 Estado de Actividades  
 Del 01 de Enero al 31 de Agosto del 2025



	MENSUAL	ACUMULADO
5.4.4 Costo por Coberturas		
5.4.5 Apoyos Financieros		
<b>5.5 Otros Gastos y Pérdidas Extraordinarias</b>		
5.5.1 Estimaciones, Depreciaciones, Deterioros, Obsolescencia y Amortizaciones		
5.5.2 Provisiones		
5.5.3 Disminución de Inventarios		
5.5.4 Aumento por Insuficiencia de Estimaciones por Pérdida o Deterioro y Obsolescencia		
5.5.5 Aumento por Insuficiencia de Provisiones		
5.5.9 Otros Gastos		
<b>5.6 Inversión Pública</b>		
5.6.1 Inversión Pública No Capitalizable		
	<b>2,633,689.93</b>	<b>2,633,689.93</b>
	<b>-</b>	<b>2,633,689.93</b>
	<b>3,813,550.06</b>	<b>30,082,393.51</b>

**Total de Gastos y Otras Pérdidas**

**Resultado del Ejercicio (Ahorro/Desahorro)**


**2,259,085.90**

**19,131,166.10**



**PRESIDENTE MUNICIPAL**  
 VERÓNICA PERAZOLA

ADMINISTRACIÓN 2024-2027



**TESORERA MUNICIPAL**

RODRIGO LÓPEZ  
 GUERRERO, TAM.



**SINDICO MPAL./COMISION DE HACIENDA**

LUCEA GARCÍA  
 GUERRERO, TAM.



**CONTRALOR MUNICIPAL**

C. JOSÉ HERNÁNDEZ  
 GUERRERO, TAM.

**CONTRALORÍA MUNICIPAL**

ADMINISTRACIÓN 2024-2027

**GUERRERO, TAM.**

Por regla de presentación se agregan otros ingresos Financieros

ADMINISTRACIÓN 2024-2027

GUERRERO, TAM.

"Bajo protesta de decir verdad declaramos que los Estados Financieros y sus notas, son razonablemente correctos y son responsabilidad del emisor"



MUNICIPIO DE GUERRERO, TAMAULIPAS  
 Estado de Actividades Analítico Mensual  
 Del 01 de Enero al 31 de Agosto del 2025  
 (Cifras en Pesos)



RUBRO / CUENTA	ENE	FEB	MAR	ABR	MAY	JUN	JUL	AGO	SEP	OCT	NOV	DIC	TOTAL
<b>4 INGRESOS Y OTROS BENEFICIOS</b>													
<b>4.1 Ingresos de la Gestión:</b>	<b>497,048.01</b>	<b>517,626.51</b>	<b>284,801.82</b>	<b>80,148.40</b>	<b>1,105,016.11</b>	<b>54,604.87</b>	<b>109,444.41</b>	<b>170,543.91</b>	-	-	-	-	<b>2,819,333.04</b>
4.1.1 Impuestos	493,110.00	480,019.00	99,284.00	73,818.00	1,024,643.00	31,613.00	21,803.00	101,835.00	-	-	-	-	2,326,826.00
4.1.1.2 Impuestos sobre el Patrimonio	493,110.00	480,019.00	99,284.00	73,818.00	1,024,643.00	31,613.00	21,803.00	101,835.00	-	-	-	-	2,326,826.00
4.1.1.6 Impuestos Ecológicos	-	-	-	-	-	-	-	-	-	-	-	-	-
4.1.1.7 Accesorios de Impuestos	-	-	-	-	-	-	-	-	-	-	-	-	-
4.1.1.8 Impuestos no Comprendidos en la Ley de Ingresos Vigente, Causados en Ejercicios Fiscales Anteriores Pendientes de Liquidación o Pago	-	-	-	-	-	-	-	-	-	-	-	-	-
4.1.1.9 Otros Impuestos	-	-	-	-	-	-	-	-	-	-	-	-	-
4.1.3 Contribuciones de Mejoras	-	-	-	-	-	-	-	-	-	-	-	-	-
4.1.3.1 Contribuciones de Mejoras por Obras Públicas	-	-	-	-	-	-	-	-	-	-	-	-	-
4.1.3.2 Contribuciones de Mejoras no Comprendidas en la Ley de Ingresos Vigente, Causadas en Ejercicios Fiscales Anteriores Pendientes de Liquidación o Pago	-	-	-	-	-	-	-	-	-	-	-	-	-
4.1.4 Derechos	3,690.40	37,083.27	184,174.62	4,407.09	77,895.84	20,421.23	84,651.00	65,089.00	-	-	-	-	477,393.35
4.1.4.1 Derechos por el Uso, Gocce, Aprovechamiento o Explotación de Bienes de Dominio Público	-	-	-	-	-	-	-	-	-	-	-	-	-
4.1.4.3 Derechos por Prestación de Servicios	3,690.40	37,059.00	111,179.00	4,407.00	77,601.00	20,421.00	7,051.00	65,079.00	-	-	-	-	328,487.40
4.1.4.4 Accesorios de Derechos	-	-	-	-	-	-	-	-	-	-	-	-	-
4.1.4.6 Derechos no Comprendidos en la Ley de Ingresos Vigente, Causados en Ejercicios Fiscales Anteriores Pendientes de Liquidación o Pago	-	-	-	-	-	-	-	-	-	-	-	-	-
4.1.4.9 Otros Derechos	110.00	4.27	72,995.62	0.09	294.84	0.23	77,600.00	1.00	-	-	-	-	160,896.85
4.1.5 Productos	137.61	543.24	1,443.30	1,923.31	2,477.27	2,670.64	3,090.41	3,628.91	-	-	-	-	16,114.69
4.1.5.1 Productos	137.61	543.24	1,443.30	1,923.31	2,477.27	2,670.64	3,090.41	3,628.91	-	-	-	-	16,114.69
4.1.5.2 Enajenación de Bienes Muebles no Sujetos a ser Inventariados (Derogada)	-	-	-	-	-	-	-	-	-	-	-	-	-
4.1.5.3 Accesorios de Productos (Derogada)	-	-	-	-	-	-	-	-	-	-	-	-	-
4.1.5.4 Productos no Comprendidos en la Ley de Ingresos Vigente, Causados en Ejercicios Fiscales Anteriores Pendientes de Liquidación o Pago	-	-	-	-	-	-	-	-	-	-	-	-	-
4.1.5.9 Otros Productos que Generen Ingresos Corrientes (Derogada)	-	-	-	-	-	-	-	-	-	-	-	-	-
4.1.6 Aprovechamientos	-	-	-	-	-	-	-	-	-	-	-	-	-
4.1.6.1 Incentivos Derivados de la Colaboración Fiscal (Derogada)	-	-	-	-	-	-	-	-	-	-	-	-	-
4.1.6.2 Multas	-	-	-	-	-	-	-	-	-	-	-	-	-
4.1.6.3 Indemnizaciones	-	-	-	-	-	-	-	-	-	-	-	-	-
4.1.6.4 Reintegros	-	-	-	-	-	-	-	-	-	-	-	-	-
4.1.6.6 Aprovechamientos Provenientes de Obras Públicas	-	-	-	-	-	-	-	-	-	-	-	-	-
4.1.6.6 Aprovechamientos no Comprendidos en la Ley de Ingresos Vigente, Causados en Ejercicios Fiscales Anteriores Pendientes de Liquidación o Pago	-	-	-	-	-	-	-	-	-	-	-	-	-
4.1.6.7 Aprovechamientos por Aportaciones y Cooperaciones (Derogada)	-	-	-	-	-	-	-	-	-	-	-	-	-
4.1.6.8 Accesorios de Aprovechamientos	-	-	-	-	-	-	-	-	-	-	-	-	-
4.1.6.9 Otros Aprovechamientos	-	-	-	-	-	-	-	-	-	-	-	-	-
<b>4.2 Participaciones, Aportaciones, Convenios, Incentivos derivados de la Colaboración Fiscal, Fondos distintos de Aportaciones, Transferencias, Asignaciones, Subsidios y Subvenciones, y Pensiones y Jubilaciones</b>	<b>3,888,409.02</b>	<b>4,433,456.69</b>	<b>8,355,759.85</b>	<b>5,113,836.97</b>	<b>7,758,409.85</b>	<b>5,250,688.83</b>	<b>5,588,346.75</b>	<b>5,902,092.05</b>	-	-	-	-	<b>46,270,698.61</b>
4.2.1 Participaciones, Aportaciones, Convenios, Incentivos Derivados de la Colaboración Fiscal y Fondos Distintos de Aportaciones	3,888,409.02	4,433,456.69	8,355,759.85	5,113,836.97	7,758,409.85	5,250,688.83	5,588,346.75	5,902,092.05	-	-	-	-	46,270,698.61
4.2.1.1 Participaciones	2,818,360.37	3,209,763.24	3,083,495.57	2,727,876.68	4,369,490.78	2,853,926.64	3,193,460.31	3,507,370.11	-	-	-	-	28,763,732.60
4.2.1.2 Aportaciones	305,238.00	305,238.00	4,493,156.00	1,605,650.00	2,605,650.00	1,805,650.00	1,605,650.00	1,605,650.00	-	-	-	-	14,131,382.00
4.2.1.3 Convenios	744,611.65	918,464.35	779,108.28	780,110.29	783,367.87	791,213.29	789,336.44	789,171.94	-	-	-	-	6,375,584.01
4.2.1.4 Incentivos Derivados de la Colaboración Fiscal	-	-	-	-	-	-	-	-	-	-	-	-	-
4.2.1.5 Fondos Distintos de Aportaciones	-	-	-	-	-	-	-	-	-	-	-	-	-
4.2.2 Transferencias, Asignaciones, Subsidios y Subvenciones, y Pensiones y Jubilaciones	-	-	-	-	-	-	-	-	-	-	-	-	-
4.2.2.1 Transferencias y Asignaciones	-	-	-	-	-	-	-	-	-	-	-	-	-
4.2.2.3 Subsidios y subvenciones	-	-	-	-	-	-	-	-	-	-	-	-	-
4.3 Otros Ingresos y Beneficios	-	-	-	-	-	-	-	-	-	-	-	-	-
4.3.1 Ingresos Financieros	-	-	-	-	-	-	-	-	-	-	-	-	-

00000003



MUNICIPIO DE GUERRERO, TAMAULIPAS  
Estado de Actividades Analítico Mensual  
Del 01 de Enero al 31 de Agosto del 2025  
(Cifras en Pesos)



RUBRO / CUENTA	ENE	FEB	MAR	ABR	MAY	JUN	JUL	AGO	SEP	OCT	NOV	DIC	TOTAL
4.3.1.1 Intereses Ganados de Títulos, Valores y demás Instrumentos Financieros													-
4.3.1.9 Otros Ingresos Financieros													-
4.3.3 Diminución del Exceso de Estimaciones por Pérdida o Deterioro u Obsolescencia													-
4.3.3.1 Diminución del Exceso de Estimaciones por Pérdidas o Deterioro u Obsolescencia													-
4.3.4 Diminución del Exceso de Provisiones													-
4.3.4.1 Diminución del Exceso de Provisiones													-
4.3.9 Otros Ingresos y Beneficios Varios													-
4.3.9.2 Bonificaciones y descuentos obtenidos													-
4.3.9.3 Diferencias por Tipo de Cambio a Favor													-
4.3.9.4 Diferencias de Cotizaciones a Favor en Valores Negociables													-
4.3.9.5 Resultado por Posición Monetaria													-
4.3.9.6 Utilidades por Participación Patrimonial													-
4.3.9.7 Diferencias por Reestructuración de Deuda Pública a Favor													-
4.3.9.9 Otros ingresos y beneficios varios													-
<b>Total de Ingresos y Otros Beneficios</b>	<b>4,388,487.93</b>	<b>4,861,081.10</b>	<b>5,640,881.67</b>	<b>5,193,683.37</b>	<b>5,863,424.76</b>	<b>5,305,293.70</b>	<b>5,697,791.18</b>	<b>6,072,636.86</b>					<b>48,090,031.68</b>
<b>6 GASTOS Y OTRAS PÉRDIDAS</b>													
<b>6.1 Gastos de Funcionamiento</b>	<b>2,750,713.48</b>	<b>2,354,134.37</b>	<b>3,242,116.25</b>	<b>3,368,032.66</b>	<b>3,328,487.12</b>	<b>3,282,436.44</b>	<b>2,724,704.68</b>	<b>3,339,718.68</b>					<b>24,390,314.18</b>
6.1.1 Servicios Personales	1,481,279.51	1,617,316.23	1,820,372.63	1,617,904.52	1,571,270.92	1,602,984.86	1,573,611.84	1,691,061.85					12,485,988.38
6.1.1.1 Remuneraciones al Personal de Carácter Permanente	1,452,287.04	1,472,223.48	1,404,985.10	1,509,098.69	1,511,083.98	1,516,269.39	1,506,921.69	1,501,903.11					11,933,652.38
6.1.1.2 Remuneraciones al Personal de Carácter Transitorio	1,875.26	1,623.73	2,097.57		4,148.66	1,911.63	1,603.90	1,710.19					14,970.84
6.1.1.3 Remuneraciones Adicionales y Especiales	37,113.21	43,469.02	53,389.86	108,805.83	58,058.38	85,483.94	64,988.35	88,038.55					537,345.14
6.1.1.4 Seguridad Social													-
6.1.1.6 Otras Prestaciones Sociales y Económicas													-
6.1.1.6 Pago de Estímulos a Servidores Públicos													-
6.1.2 Materiales y Suministros	220,093.67	328,458.20	493,943.23	527,787.61	478,731.48	635,354.44	495,375.73	486,716.43					3,544,610.00
6.1.2.1 Materiales de administración, emisión de documentos y artículos oficiales	29,610.95	67,262.72	46,173.64	26,248.65	53,222.24	33,457.12	44,950.43	35,492.12					324,417.77
6.1.2.2 Alimentos y utensilios	22,547.71	64,518.32	80,854.80	60,297.23	84,553.88	88,236.78	99,267.18	72,570.58					532,846.46
6.1.2.3 Materias primas y materiales de producción y comercialización													-
6.1.2.4 Materiales y artículos de construcción y de reparación		56,295.00	91,163.20	6,687.38	90,072.00	116,987.80	253.45	114,420.03					474,868.84
6.1.2.6 Productos químicos, farmacéuticos y de laboratorio			220.00					220.00					220.00
6.1.2.6 Combustibles, lubricantes y aditivos	148,237.13	111,538.96	201,137.15	363,142.66	171,970.00	206,271.81	215,767.61	181,329.91					1,599,395.23
6.1.2.7 Vestuario, blancos, prendas de protección y artículos deportivos		20,300.00	18,486.30		37,998.19	13,392.00	67,707.66	14,616.00					172,600.15
6.1.2.8 Materiales y suministros para seguridad													-
6.1.2.9 Herramientas, refacciones y accesorios menores	19,698.08	29,543.20	46,968.14	82,411.81	38,915.20	78,008.93	67,429.40	77,286.79					440,261.55
6.1.3 Servicios Generales	1,039,344.10	607,389.94	1,287,760.48	1,212,340.85	1,280,464.71	1,144,417.04	655,817.39	1,252,351.30					8,349,836.82
6.1.3.1 Servicios básicos	320,185.06	57,074.98	600,488.96	320,438.79	326,237.36	336,737.23	349,622.65	367,263.89					2,677,048.91
6.1.3.2 Servicios de arrendamiento	178,600.00	14,871.60	13,940.64	77,098.32	23,222.16	83,665.36	14,923.44	13,770.00					417,991.62
6.1.3.3 Servicios profesionales, científicos y técnicos y otros servicios							44,760.00						44,760.00
6.1.3.4 Servicios financieros, bancarios y comerciales	2,692.60	18,676.33	16,539.93	2,093.80	2,030.00	78,263.60	2,267.80	42,161.00					164,615.06
6.1.3.6 Servicios de instalación, reparación, mantenimiento y conservación	45,623.28	169,885.15	369,979.39	393,216.88	167,611.91	81,826.68	107,118.24	147,142.20					1,472,402.63
6.1.3.6 Servicios de comunicación social y publicidad	494.04		1,474.83	2,470.22	1,482.10	2,900.00	2,900.00	2,900.00					14,621.19
6.1.3.7 Servicios de traslado y viáticos	27,839.93	9,738.34	44,210.76	19,155.21	49,635.63	15,404.02	37,122.57	29,358.62					233,465.08
6.1.3.8 Servicios oficiales	416,863.20	164,046.64	165,844.98	361,707.30	681,698.65	45,793.26	48,476.69	580,686.69					2,832,017.10
6.1.3.9 Otros servicios generales	49,146.00	93,087.00	45,471.00	46,160.33	48,637.00	90,838.00	50,628.00	69,069.00					492,914.33
6.2 Transferencias, Asignaciones, Subsidios y Otras Ayudas	132,612.88	378,009.72	327,329.25	454,921.44	453,658.84	478,649.29	388,678.70	473,931.48					3,086,389.40
6.2.3 Subsidios y Subvenciones													-
6.2.3.1 Subsidios													-
6.2.3.2 Subvenciones													-
6.2.4 Ayudas Sociales	93,464.04	339,960.89	288,280.41	415,872.60	414,807.80	440,600.45	328,629.88	434,782.64					2,755,989.69
6.2.4.1 Ayudas sociales a personas	76,984.04	189,016.88	123,758.23	233,689.60	322,195.60	277,172.45	169,234.86	235,746.66					1,617,747.62
6.2.4.2 Becas		47,600.00		47,600.00		47,600.00							194,600.00
6.2.4.3 Ayudas sociales a instituciones	6,500.00		8,419.36	2,000.00		3,162.00		27,742.68					47,824.04
6.2.4.4 Ayudas sociales por desastres naturales y otros siniestros	10,000.00	102,344.00	166,102.82	132,683.00	92,412.00	112,866.00	170,295.00	119,515.00					895,817.82
6.2.5 Pensiones y Jubilaciones	39,048.84	39,048.84	39,048.84	39,048.84	39,048.84	39,048.84	39,048.84	39,048.84					312,390.72
6.2.5.1 Pensiones	39,048.84	39,048.84	39,048.84	39,048.84	39,048.84	39,048.84	39,048.84	39,048.84					312,390.72
6.2.5.2 Jubilaciones													-
6.2.5.9 Otras pensiones y jubilaciones													-
6.2.6 Donativos													-

00000004



MUNICIPIO DE GUERRERO, TAMAULIPAS  
 Estado de Actividades Analítico Mensual  
 Del 01 de Enero al 31 de Agosto del 2025  
 (Cifras en Pesos)



RUBRO / CUENTA	ENE	FEB	MAR	ABR	MAY	JUN	JUL	AGO	SEP	OCT	NOV	DIC	TOTAL
6.2.8.1 Donativos a Instituciones sin fines de lucro	-	-	-	-	-	-	-	-	-	-	-	-	-
<b>6.4 Intereses, Comisiones y Otros Gastos de la Deuda Pública</b>	-	-	-	-	-	-	-	-	-	-	-	-	-
6.4.1 Intereses de la Deuda Pública	-	-	-	-	-	-	-	-	-	-	-	-	-
6.4.1.1 Intereses de la Deuda Pública Interna	-	-	-	-	-	-	-	-	-	-	-	-	-
6.4.2 Comisiones de la Deuda Pública	-	-	-	-	-	-	-	-	-	-	-	-	-
6.4.2.1 Comisiones de la Deuda Pública Interna	-	-	-	-	-	-	-	-	-	-	-	-	-
6.4.3 Gastos de la Deuda Pública	-	-	-	-	-	-	-	-	-	-	-	-	-
6.4.3.1 Gastos de la Deuda Pública Interna	-	-	-	-	-	-	-	-	-	-	-	-	-
6.4.4 Costo por Coberturas	-	-	-	-	-	-	-	-	-	-	-	-	-
6.4.4.1 Costo por Coberturas	-	-	-	-	-	-	-	-	-	-	-	-	-
<b>6.6 Otros Gastos y Pérdidas Extraordinarias</b>	-	-	-	-	-	-	-	-	-	-	-	-	-
6.6.1 Estimaciones, Depreciaciones, Deterioros, Obsolescencia y Amortizaciones	-	-	-	-	-	-	-	-	-	-	-	-	-
6.6.1.1 Estimaciones de Pérdida por Deterioro de Activos Circulantes	-	-	-	-	-	-	-	-	-	-	-	-	-
6.6.1.2 Estimaciones de Pérdida por Deterioro de Activos no Circulantes	-	-	-	-	-	-	-	-	-	-	-	-	-
6.6.1.3 Depreciación de Bienes Inmuebles	-	-	-	-	-	-	-	-	-	-	-	-	-
6.6.1.4 Depreciación de Infraestructura	-	-	-	-	-	-	-	-	-	-	-	-	-
6.6.1.6 Depreciación de Bienes Muebles	-	-	-	-	-	-	-	-	-	-	-	-	-
6.6.1.8 Deterioro de Bienes	-	-	-	-	-	-	-	-	-	-	-	-	-
6.6.1.7 Amortización de Activos Intangibles	-	-	-	-	-	-	-	-	-	-	-	-	-
6.6.1.8 Disminución de bienes por pérdida u obsolescencia	-	-	-	-	-	-	-	-	-	-	-	-	-
6.6.2 Provisiones	-	-	-	-	-	-	-	-	-	-	-	-	-
6.6.2.1 Provisiones de pasivos a corto plazo	-	-	-	-	-	-	-	-	-	-	-	-	-
6.6.2.2 Provisiones de pasivos a largo plazo	-	-	-	-	-	-	-	-	-	-	-	-	-
6.6.9 Otros Gastos	-	-	-	-	-	-	-	-	-	-	-	-	-
6.6.9.1 Gastos de ejercicios anteriores	-	-	-	-	-	-	-	-	-	-	-	-	-
6.6.9.3 Bonificaciones y descuentos otorgados	-	-	-	-	-	-	-	-	-	-	-	-	-
6.6.9.9 Otros gastos varios	-	-	-	-	-	-	-	-	-	-	-	-	-
<b>6.8 Inversión Pública</b>	<b>1,333,384.19</b>	<b>1,057,780.70</b>	<b>242,655.04</b>	-	-	-	-	-	-	-	-	-	<b>2,633,820.93</b>
6.8.1 Inversión Pública No Capitalizable	1,333,384.19	1,057,780.70	242,655.04	-	-	-	-	-	-	-	-	-	2,633,820.93
6.8.1.1 Construcción en bienes no capitalizable	1,333,384.19	1,057,780.70	242,655.04	-	-	-	-	-	-	-	-	-	2,633,820.93
<b>Total de Gastos y Otras Pérdidas</b>	<b>4,218,680.55</b>	<b>3,789,924.79</b>	<b>3,812,000.54</b>	<b>3,812,064.42</b>	<b>3,782,113.78</b>	<b>3,761,085.73</b>	<b>3,083,283.68</b>	<b>3,819,880.08</b>	-	-	-	-	<b>30,062,393.67</b>
<b>Resultado del Ejercicio (Ahorro/Desahorro)</b>	<b>148,877.38</b>	<b>1,181,168.31</b>	<b>4,828,661.13</b>	<b>1,380,730.85</b>	<b>5,081,511.00</b>	<b>1,845,307.97</b>	<b>2,804,507.60</b>	<b>2,259,084.90</b>	-	-	-	-	<b>19,007,838.14</b>

PRESIDENCIA MUNICIPAL  
 MAESTRA LAURA VERÓNICA DE LA CRUZ MARTÍNEZ

TESORERÍA MUNICIPAL  
 ADMINISTRACIÓN 2024-2027  
 GUERRERO, TAM.

SINDICADURÍA MUNICIPAL  
 ADMINISTRACIÓN 2024-2027  
 GUERRERO, TAM.

CONTRALOR MUNICIPAL  
 ADMINISTRACIÓN 2024-2027  
 GUERRERO, TAM.

00000005

MUNICIPIO DE GUERRERO, TAMAULIPAS  
Estado de Situación Financiera  
Al 31 de Agosto del 2025



	31-ago-25	31-jul-25
<b>1 ACTIVO</b>		
<b>1.1 Activo Circulante</b>		
1.1.1 Efectivo y Equivalentes	17,544,581.50	16,022,193.01
1.1.2 Derechos a Recibir Efectivo o Equivalentes	7,765,675.22	7,765,675.22
1.1.3 Derechos a Recibir Bienes o Servicios	-	127,976.00
1.1.4 Inventarios	33,331.44	26,844.72
1.1.5 Almacenes		
1.1.6 Estimación por Pérdida o Deterioro de Activos Circulantes		
1.1.9 Otros Activos Circulantes		

Total de Activos Circulantes

**25,343,588.16**    **23,942,688.95**

<b>1.2 Activo No Circulante</b>		
1.2.1 Inversiones Financieras a Largo Plazo		
1.2.2 Derechos a Recibir Efectivo o Equivalentes a Largo Plazo		
1.2.3 Bienes Inmuebles, Infraestructura y Construcciones en Proceso	40,438,228.35	39,537,666.32
1.2.4 Bienes Muebles	16,555,837.60	16,555,837.60
1.2.5 Activos Intangibles	62,239.65	62,239.65
1.2.6 Depreciaciones, Deterioro y Amortización Acumulada de Bienes		
1.2.7 Activos Diferidos		
1.2.8 Estimación por Pérdida o Deterioro de Activos no Circulantes	127,777.33	127,777.33
1.2.9 Otros Activos no Circulantes		

Total de Activos No Circulantes

**57,184,082.93**    **56,283,520.90**

Total de Activos

**82,527,671.09**    **80,226,209.85**

<b>8.1 LEY DE INGRESOS</b>		
8.1.1 Ley de Ingresos Estimada	66,329,442.00	66,329,442.00
8.1.2 Ley de Ingresos por Ejecutar	18,962,736.08	24,859,627.21
8.1.3 Modificaciones a la Ley de Ingresos Estimada	1,723,325.73	1,547,580.90
8.1.4 Ley de Ingresos Devengada	49,090,031.65	43,017,395.69
8.1.5 Ley de Ingresos Recaudada	49,090,031.65	43,017,395.69

	31-ago-25	31-jul-25
<b>2 PASIVO</b>		
<b>2.1 Pasivo Circulante</b>		
2.1.1 Cuentas por Pagar a Corto Plazo	5,461,553.35	5,419,178.01
2.1.2 Documentos por Pagar Corto Plazo		
2.1.3 Porción a Corto Plazo de la Deuda Pública a Largo Plazo		
2.1.4 Títulos y Valores a Corto Plazo		
2.1.5 Pasivos Diferidos a Corto Plazo		
2.1.6 Fondos y Bienes de Terceros en Garantía y/o Administración a Corto Plazo		
2.1.7 Provisiones a Corto Plazo		
2.1.9 Otros Pasivos a Corto Plazo		

Total de Pasivos Circulantes

**5,461,553.35**    **5,419,178.01**

<b>2.2 Pasivo No Circulante</b>		
2.2.1 Cuentas por Pagar a Largo Plazo		
2.2.2 Documentos por Pagar a Largo Plazo		
2.2.3 Deuda Pública a Largo Plazo		
2.2.4 Pasivos Diferidos a Largo Plazo		
2.2.5 Fondos y Bienes de Terceros en Garantía y/o Administración a Largo Plazo		
2.2.6 Provisiones a Largo Plazo		

Total de Pasivos No Circulantes

**-**    **-**

Total de Pasivo

**5,461,553.35**    **5,419,178.01**

<b>3 HACIENDA PÚBLICA / PATRIMONIO</b>		
<b>3.1 Hacienda Pública / Patrimonio Contribuido</b>	<b>11,476,866.95</b>	<b>11,476,866.95</b>

3.1.1 Aportaciones		
3.1.2 Donaciones de Capital		
3.1.3 Actualización de la Hacienda Pública / Patrimonio	11,476,866.95	11,476,866.95

<b>3.2 Hacienda Pública / Patrimonio Generado</b>	<b>65,589,250.79</b>	<b>63,330,164.89</b>
---	----------------------	----------------------

3.2.1 Resultado del Ejercicio (Ahorro/Desahorro)	19,131,166.10	16,872,080.20
3.2.2 Resultado de Ejercicios Anteriores	46,458,084.69	46,458,084.69

3.2.3 Revalúos		
3.2.4 Reservas		
3.2.6 Rectificaciones de Resultados de Ejercicios Anteriores		

<b>3.3 Exceso o Insuficiencia en la Actualización de la Hacienda Pública</b>	<b>-</b>	<b>-</b>
--	----------	----------

3.3.1 Resultado por Posición Monetaria		
3.3.2 Resultado por Tenencia de Activos no Monetarios		

<b>Total Hacienda Pública / Patrimonio</b>	<b>77,066,117.74</b>	<b>74,807,031.84</b>
--	----------------------	----------------------

<b>Total de Pasivo y Hacienda Pública / Patrimonio</b>	<b>82,527,671.09</b>	<b>80,226,209.85</b>
--	----------------------	----------------------

<b>8.2 PRESUPUESTO DE EGRESOS</b>		
8.2.1 Presupuesto de Egresos Aprobado	66,329,442.00	66,329,442.00
8.2.2 Presupuesto de Egresos por Ejercer	35,573,300.23	40,111,667.49
8.2.3 Modificaciones al Presupuesto de Egresos Aprobado	3,778,667.52	3,602,922.69
8.2.4 Presupuesto de Egresos Comprometido	34,534,809.29	29,820,697.20
8.2.5 Presupuesto de Egresos Devengado	34,534,809.29	29,820,697.20
8.2.6 Presupuesto de Egresos Ejercido	34,534,809.29	29,820,697.20
8.2.7 Presupuesto de Egresos Pagado	34,534,809.29	29,820,697.20

SINDICADURÍA MUNICIPAL



SINDICADURÍA MUNICIPAL  
ADMINISTRACIÓN 2024-2027  
GUERRERO, TAM.

CONTRALORÍA MUNICIPAL



CONTRALORÍA MUNICIPAL  
ADMINISTRACIÓN 2024-2027  
GUERRERO, TAM.

TESORERÍA MUNICIPAL  
ADMINISTRACIÓN 2024-2027  
GUERRERO, TAM.

PRESIDENCIA MUNICIPAL  
ADMINISTRACIÓN 2024-2027  
GUERRERO, TAM.

Bajo protesta de decir verdad los Estados Financieros y sus notas, son razonablemente correctos y son responsabilidad del emisor.

9000000



**MUNICIPIO DE GUERRERO, TAMAULIPAS**  
**Estado de Flujos de Efectivo**  
**Del 01 de Enero al 31 de Agosto del 2025**




CONCEPTO	MENSUAL	ACUMULADO
	<b>Flujos de Efectivo de las Actividades de Operación</b>	<b>6,072,635.96</b>
Origen	101,635.00	2,325,825.00
Impuestos		
Cuotas y Aportaciones de Seguridad Social		
Contribuciones de Mejoras		
Derechos	65,080.00	477,393.35
Productos de Tipo Corriente	3,828.91	16,114.69
Aprovechamientos de Tipo Corriente		
Ingresos por Venta de Bienes y Servicios		
Ingresos no Comprendidos en las Fracciones de la Ley de Ingresos		
Causados en Ejercicios Fiscales Anteriores Pendientes de Liquidación o		
Pago	5,902,092.05	46,270,698.61
Participaciones y Aportaciones		
Transferencias, Asignaciones, Subsidios y Otras Ayudas		
Otros Orígenes de Operación	-	154,704.61
<b>Aplicación</b>	<b>3,813,550.06</b>	<b>27,448,703.58</b>
Servicios Personales	1,591,651.85	12,485,968.36
Materiales y Suministros	495,715.43	3,544,510.00
Servicios Generales	1,252,351.30	8,349,835.82
Transferencias Internas y Asignaciones al Sector Público		
Transferencias al Resto del Sector Público		
Subsidios y Subvenciones		
Ayudas Sociales	434,782.64	2,755,998.68
Pensiones y Jubilaciones	39,048.84	312,390.72
Transferencias a Fideicomisos, Mandatos y Contratos Análogos		
Transferencias a la Seguridad Social		
Donativos		
Transferencias al Exterior		
Participaciones		
Aportaciones		
Convenios		
Otras Aplicaciones de Operación		
<b>Flujos Netos de Efectivo por Actividades de Operación</b>	<b>2,259,085.90</b>	<b>21,796,032.68</b>
<b>Flujos de Efectivo de las Actividades de Inversión</b>	<b>-</b>	<b>-</b>
Origen		
Bienes Inmuebles, Infraestructura y Construcciones en Proceso		
Bienes Muebles		
Otros Orígenes de Inversión		
<b>Aplicación</b>	<b>899,562.03</b>	<b>7,086,105.71</b>
Bienes Inmuebles, Infraestructura y Construcciones en Proceso	899,562.03	5,472,803.72
Bienes Muebles	-	1,613,301.99
Otros Orígenes de Inversión		
<b>Flujos Netos de Efectivo por Actividades de Inversión</b>	<b>- 899,562.03</b>	<b>- 7,086,105.71</b>
<b>Flujos de Efectivo de las Actividades de Financiamiento</b>	<b>-</b>	<b>-</b>
Origen		
Endeudamiento Neto		
Interno		
Externo		
Otros Orígenes de Financiamiento		

"Bajo protesta de decir verdad declaramos que los Estados Financieros y sus notas, son razonablemente correctos y son responsabilidad del emisor"




MUNICIPIO DE GUERRERO, TAMAULIPAS  
 Estado de Flujos de Efectivo  
 Del 01 de Enero al 31 de Agosto del 2025



CONCEPTO	MENSUAL	ACUMULADO
<b>Aplicación</b>		
<b>Servicios de la Deuda</b>		
Interno		
Externo		
<b>Otras Aplicaciones de Financiamiento</b>		
<b>Flujos Netos de Efectivo por Actividades de Financiamiento</b>		
<b>Incremento/Disminución Neta en el Efectivo y Equivalentes al Efectivo</b>		
<b>Efectivo y Equivalente al Efectivo al Inicio del Ejercicio</b>		
<b>Efectivo y Equivalente al Efectivo al Final del Ejercicio</b>		

	-	-
	273,076.65	14,709,926.97
	2,834,654.53	2,834,654.53
	3,107,731.18	17,544,581.50



PRESIDENTA MUNICIPAL  
 MARTINEZ MARRASCA  
 VERONICA



TESORERÍA MUNICIPAL  
 SP. ERICA YOLANDA  
 RODRIGUEZ



SINDICO MPAL/COMISION DE  
 HACIENDA  
 LIC. ERIC  
 GARRERA



CONTRALOR MUNICIPAL  
 SP. JOSE HERNANDEZ  
 MUNOZ

CONTRALORIA MUNICIPAL

PRESIDENCIA MUNICIPAL ADMINISTRACIÓN 2024-2027  
 ADMINISTRACIÓN 2024-2027 GUERRERO, TAM.  
 GUERRERO, TAM.

SINDICADURÍA MUNICIPAL ADMINISTRACIÓN 2024-2027  
 ADMINISTRACIÓN 2024-2027 GUERRERO, TAM.  
 GUERRERO, TAM.


\*Bajo protesta de decir verdad declaramos que los Estados Financieros y sus notas, son razonablemente correctos y son responsabilidad del emisor\*




**MUNICIPIO DE GUERRERO, TAMAULIPAS**  
**Estado Analítico del Activo**  
**Del 01 de Enero al 31 de Agosto del 2025**



Concepto	Saldo Inicial 1	Cargos del Periodo 2	Abonos del Periodo 3	Saldo Final 4 (1+2-3)	Variación del Periodo 5 = (4 - 1)
<b>ACTIVO</b>					
<b>Activo Circulante</b>	<b>63,347,102.82</b>	<b>122,460,878.50</b>	<b>103,280,310.23</b>	<b>82,527,671.09</b>	<b>19,180,568.27</b>
Efectivo y Equivalentes	10,615,435.67	109,901,969.07	95,173,816.58	25,343,588.16	14,728,152.49
Derechos a Recibir Efectivo o Equivalentes	2,894,654.53	60,269,970.48	45,560,043.51	17,544,581.50	14,709,926.97
Derechos a Recibir Bienes o Servicios	7,737,709.14	49,200,531.65	49,172,565.57	7,765,675.22	27,966.08
Inventarios	43,072.00	398,135.50	441,207.50	-	43,072.00
Almacenes		33,331.44		33,331.44	33,331.44
Estimación por Pérdida o Deterioro de Activos Circulantes					
Otros Activos Circulantes					
<b>Activo No Circulante</b>	<b>52,731,667.15</b>	<b>12,558,909.43</b>	<b>8,106,493.65</b>	<b>57,184,082.93</b>	<b>4,452,415.78</b>
Inversiones Financieras a Largo Plazo					
Derechos a Recibir Efectivo o Equivalentes a Largo Plazo					
Bienes Inmuebles, Infraestructura	37,599,114.56	10,945,607.44	8,106,493.65	40,438,228.35	2,839,113.79
Construcciones en Proceso	14,942,535.61	1,613,301.99		16,555,837.60	1,613,301.99
Bienes Muebles	62,239.65			62,239.65	
Activos Intangibles					
Depreciación, Deterioro y Amortización					
Acumulada de Bienes					
Activos Diferidos					
Estimación por Pérdida o Deterioro de Activos No Circulantes					
Otros Activos no Circulantes	127,777.33			127,777.33	

  
**PRESIDENTA MUNICIPAL**

  
**TESORERA MUNICIPAL**  
 C.P. **RODRIGO**

  
**SINDICO MUNICIPAL/COMISION DE HACIENDA**  
 LIC. **RODRIGO**

  
**CONTADOR MUNICIPAL**  
 C. **JOSE HUMBERTO MUÑOZ**

**TESORERIA MUNICIPAL SINDICADURIA MUNICIPAL ADMINISTRACIÓN 2024-2027**  
**PRESIDENCIA MUNICIPAL ADMINISTRACIÓN 2024-2027**  
**ADMINISTRACIÓN 2024-2027 GUERRERO, TAM. GUERRERO, TAM.**  
**GUERRERO, TAM.**



MUNICIPIO DE GUERRERO, TAMAULIPAS  
Estado Analítico de Ingresos  
Del 01 de Enero al 31 de Agosto del 2025





Rubros de los Ingresos	Ingreso					Diferencia (6 = 6 - 1)
	Estimado	Ampliaciones y Reducciones	Modificado	Devengado	Recaudado	
	(1)	(2)	(3= 1 + 2)	(4)	(5)	
Impuestos	2,022,813.00	1,113,786.38	3,136,599.38	2,325,825.00	2,325,825.00	303,012.00
Cuotas y Aportaciones de Seguridad Social						
Contribuciones de Mejoras	354,531.00	265,705.35	620,236.35	477,393.35	477,393.35	122,862.35
Derechos	51,600.00	-	51,600.00	16,114.69	16,114.69	35,485.31
Productos						
Corriente						
Capital						
Aprovechamientos						
Corriente						
Capital						
Ingresos por Ventas de Bienes y Servicios	63,900,498.00	343,834.00	64,244,332.00	46,270,698.61	46,270,698.61	17,629,799.39
Participaciones y Aportaciones						
Transferencias, Asignaciones, Subsidios y Otras Ayudas						
Ingresos Derivados de Financiamientos	66,328,442.00	1,723,326.73	68,052,767.73	49,090,031.65	49,090,031.65	17,239,410.35
<b>Total</b>				Ingresos excedentes <sup>1</sup>		

Estado Analítico de Ingresos por Fuente de Financiamiento	Ingreso					Diferencia (6 = 6 - 1)
	Estimado	Ampliaciones y Reducciones	Modificado	Devengado	Recaudado	
	(1)	(2)	(3= 1 + 2)	(4)	(5)	
<b>Ingresos del Gobierno</b>	2,022,813.00	1,113,786.38	3,136,599.38	2,325,825.00	2,325,825.00	303,012.00
Impuestos						
Contribuciones de Mejoras	354,531.00	265,705.35	620,236.35	477,393.35	477,393.35	122,862.35
Derechos	51,600.00	-	51,600.00	16,114.69	16,114.69	35,485.31
Productos						
Corriente						
Capital						
Aprovechamientos						
Corriente						
Capital						
Participaciones y Aportaciones	63,900,498.00	343,834.00	64,244,332.00	46,270,698.61	46,270,698.61	17,629,799.39
Transferencias, Asignaciones, Subsidios y Otras Ayudas						
<b>Ingresos de Organismos y Empresas</b>						
Cuotas y Aportaciones de Seguridad Social						
Ingresos por Ventas de Bienes y Servicios						
Transferencias, Asignaciones, Subsidios y Otras Ayudas						
<b>Ingresos Derivados de Financiamiento</b>						
Ingresos Derivados de Financiamiento						
<b>Total</b>	66,328,442.00	1,723,326.73	68,052,767.73	49,090,031.65	49,090,031.65	17,239,410.35
				Ingresos excedentes <sup>1</sup>		

<sup>1</sup>Los Ingresos excedentes se presentan para efecto de cumplimiento de la Ley General de Contabilidad Gubernamental y el importe reflejado debe ser siempre mayor a cero.



**PRESIDENCIA MUNICIPAL**  
ADMINISTRACIÓN 2024-2027  
GUERRERO, TAM

**TESORERÍA MUNICIPAL**  
ADMINISTRACIÓN 2024-2027  
GUERRERO, TAM.

**SINDICADURÍA MUNICIPAL**  
ADMINISTRACIÓN 2024-2027  
GUERRERO, TAM.

**CONTROLORÍA MUNICIPAL**  
ADMINISTRACIÓN 2024-2027  
GUERRERO, TAM.

<sup>1</sup>Bajo protesta de decir verdad declaramos que los Estados Financieros y sus notas, son razonablemente correctos y son responsabilidad del emisor.

00000010



**MUNICIPIO DE GUERRERO, TAMAULIPAS**  
**Estado Analítico del Ejercicio del Presupuesto de Egresos**  
**Clasificación por Objeto del Gasto Capítulo del Gasto (Capítulo y Concepto)**  
**Del 01 de Enero al 31 de Agosto del 2025**



Concepto	Egresos					Subejercicio 6 = (3 - 4)
	Aprobado	Ampliaciones/ (Reducciones)	Modificado	Devengado	Pagado	
	1	2	(3=1+2)	4	5	
<b>1000 Servicios Personales</b>	19,600,000.00	-	19,600,000.00	12,485,968.36	12,485,968.36	7,114,031.64
1100 Remuneraciones al Personal de Carácter Permanente	16,800,000.00	-	16,800,000.00	11,933,652.38	11,933,652.38	4,866,347.62
1200 Remuneraciones al Personal de Caracter Transitorio	20,000.00	-	20,000.00	14,970.84	14,970.84	5,029.16
1300 Remuneraciones Adicionales y Especiales	2,780,000.00	-	2,780,000.00	537,345.14	537,345.14	2,242,654.86
1400 Seguridad Social	-	-	-	-	-	-
1500 Otras Prestaciones Sociales y Económicas	-	-	-	-	-	-
1600 Previsiones	-	-	-	-	-	-
1700 Pago de Estímulos a Servidores Públicos	-	-	-	-	-	-
<b>2000 Materiales y Suministros</b>	6,036,691.00	74,194.40	6,110,885.40	3,544,510.00	3,544,510.00	1,566,375.40
2100 Materiales de Administración, Emisión de Documentos y Artículos Oficiales	347,691.00	14,688.40	362,379.40	324,417.77	324,417.77	37,961.63
2200 Alimentos y Utensilios	591,000.00	10,000.00	601,000.00	532,846.46	532,846.46	68,153.54
2300 Materias Primas y Materiales De Producción y Comercialización	-	-	-	-	-	-
2400 Materiales y Artículos de Construcción y de Reparación	470,000.00	184,869.00	654,869.00	474,868.84	474,868.84	180,000.16
2500 Productos Químicos, Farmacéuticos y de Laboratorio	35,000.00	15,000.00	50,000.00	20,000.00	220.00	19,780.00
2600 Combustibles, Lubricantes y Aditivos	2,650,000.00	30,000.00	2,680,000.00	1,599,395.23	1,599,395.23	1,020,604.77
2700 Vestuario, Blancos, Prendas de Protección y Artículos Deportivos	240,000.00	5,383.00	245,383.00	172,500.15	172,500.15	62,136.85
2800 Materiales y Suministros para Seguridad	-	-	-	-	-	-
2900 Herramientas, Refacciones y Accesorios Menores	703,000.00	65,000.00	768,000.00	440,261.55	440,261.55	197,738.45
<b>3000 Servicios Generales</b>	12,400,000.00	708,538.83	13,108,538.83	8,349,836.82	8,349,836.82	4,768,703.01
3100 Servicios Básicos	3,466,000.00	194,910.00	3,660,910.00	2,677,048.91	2,677,048.91	983,861.09
3200 Servicios de Arrendamiento	2,280,000.00	120,060.00	2,400,060.00	417,991.52	417,991.52	1,982,068.48
3300 Servicios Profesionales, Científicos, Técnicos y Otros Servicios	15,000.00	29,780.00	44,780.00	44,760.00	44,760.00	-
3400 Servicios Financieros, Bancarios y Comerciales	57,500.00	127,762.00	185,262.00	164,615.06	164,615.06	20,646.94
3500 Servicios de Instalación, Reparación, Mantenimiento y Conservación	2,230,500.00	36,513.83	2,267,013.83	1,472,402.63	1,472,402.63	794,611.20
3600 Servicios de Comunicación Social y Publicidad	110,000.00	43,207.00	153,207.00	14,621.19	14,621.19	52,171.81
3700 Servicios de Traslado y Viáticos	370,000.00	10,051.00	380,051.00	233,465.08	233,465.08	126,483.92
3800 Servicios Oficiales	3,250,000.00	156,067.00	3,406,067.00	2,832,017.10	2,832,017.10	574,049.90
3900 Otros Servicios Generales	621,000.00	96,724.00	717,724.00	492,914.33	492,914.33	224,809.67

PRESIDENTA MUNICIPAL  
 MAESTRA LAURA MARTINEZ PEÑA  
 PRESIDENCIA MUNICIPAL  
 ADMINISTRACIÓN 2024-2027  
 GUERRERO, TAM.

TESORERA MUNICIPAL  
 C.F. ENRIETA GONZALEZ RODRIGUEZ SALINAS  
 TESORERÍA MUNICIPAL  
 ADMINISTRACIÓN 2024-2027  
 GUERRERO, TAM.

SINDICO MPAL./COMISION DE HACIENDA  
 LIC. ELIENOR MENDOZA  
 SINDICADURÍA MUNICIPAL  
 ADMINISTRACIÓN 2024-2027  
 GUERRERO, TAM.

CONTRALOR MUNICIPAL  
 LIC. JOSE HUMBERTO MUÑOZ  
 CONTRALORÍA MUNICIPAL  
 ADMINISTRACIÓN 2024-2027  
 GUERRERO, TAM.

Bajo protesta de decir verdad declaro que los Estados Financieros y sus notas, son razonablemente correctos y son responsabilidad del emisor.

00000011



**MUNICIPIO DE GUERRERO, TAMAULIPAS**  
**Estado Analítico del Ejercicio del Presupuesto de Egresos**  
**Clasificación por Objeto del Gasto Capítulo del Gasto (Capítulo y Concepto)**  
**Del 01 de Enero al 31 de Agosto del 2025**



Concepto	Egresos					Subejercicio	
	Aprobado	Ampliaciones/ (Reducciones)	Modificado	Devengado	Pagado		
	1	2	(3=1+2)	4	5		6 = (3 - 4)
<b>4000</b>	<b>Transferencias, Asignaciones, Subsidios y Otras Ayudas</b>	4,893,019.00	-	4,893,019.00	3,068,389.40	3,068,389.40	1,824,629.60
4100	Transferencias Internas y Asignaciones al Sector Público	-	-	-	-	-	-
4200	Transferencias al Resto del Sector Público	-	-	-	-	-	-
4300	Subsidios y Subvenciones	-	-	-	-	-	-
4400	Ayudas Sociales	4,443,019.00	-	4,443,019.00	2,755,998.68	2,755,998.68	1,687,020.32
4500	Pensiones y Jubilaciones	450,000.00	-	450,000.00	312,390.72	312,390.72	137,609.28
4600	Transferencias a Fideicomisos, Mandatos y Otros Análogos	-	-	-	-	-	-
4700	Transferencias a la Seguridad Social	-	-	-	-	-	-
4800	Donativos	-	-	-	-	-	-
4900	Transferencias al Exterior	-	-	-	-	-	-
<b>5000</b>	<b>Bienes Muebles, Inmuebles e Intangibles</b>	1,580,689.00	1,164,365.59	2,745,054.59	1,613,301.99	1,613,301.99	1,131,752.60
5100	Mobiliario y Equipo de Administración	397,799.00	245,844.59	643,443.59	325,580.99	325,580.99	317,862.60
5200	Mobiliario y Equipo Educativo y Recreativo	-	45,360.00	45,360.00	45,360.00	45,360.00	-
5300	Equipo e Instrumental Médico y de Laboratorio	-	-	-	-	-	-
5400	Vehículos y Equipo de Transporte	429,596.00	1,011,659.00	1,441,255.00	1,090,659.00	1,090,659.00	350,596.00
5500	Equipo de Defensa y Seguridad	-	-	-	-	-	-
5600	Maquinaria, Otros Equipos y Herramientas	90,000.00	61,702.00	151,702.00	151,702.00	151,702.00	-
5700	Activos Biológicos	-	-	-	-	-	-
5800	Bienes Inmuebles	663,294.00	200,000.00	463,294.00	-	-	463,294.00
5900	Activos Intangibles	-	-	-	-	-	-
<b>6000</b>	<b>Inversión Pública</b>	22,819,043.00	1,831,568.70	24,650,611.70	5,472,803.72	5,472,803.72	19,177,807.98
6100	Obra Pública en Bienes de Dominio Público	22,819,043.00	1,831,568.70	24,650,611.70	5,472,803.72	5,472,803.72	19,177,807.98
6200	Obra Pública en Bienes Propios	-	-	-	-	-	-
6300	Proyectos Productivos y Acciones de Fomento	-	-	-	-	-	-

PRESIDENTA MUNICIPAL  
  
 MAESTRA LAURA MARÍA PEÑA  
 PRESIDENCIA MUNICIPAL  
 ADMINISTRACIÓN 2024-2027  
 GUERRERO, TAM

TESORERA MUNICIPAL  
  
 C.P. ERICKA RODRÍGUEZ  
 TESORERÍA MUNICIPAL  
 ADMINISTRACIÓN 2024-2027  
 GUERRERO, TAM.

SINDICO MPAL./COMISION DE HACIENDA  
  
 LIC. ELIANA MENDOZA  
 SINDICADURÍA MUNICIPAL  
 ADMINISTRACIÓN 2024-2027  
 GUERRERO, TAM.

CONTRALOR MUNICIPAL  
  
 LIC. JOSÉ HUMBERTO MUÑOZ  
 CONTRALORÍA MUNICIPAL  
 ADMINISTRACIÓN 2024-2027  
 GUERRERO, TAM.

00090012

"Bajo protesta de decir verdad declaramos que los Estados Financieros y sus notas, son razonablemente correctos y son responsabilidad del emisor"



**MUNICIPIO DE GUERRERO, TAMAULIPAS**  
**Estado Analítico del Ejercicio del Presupuesto de Egresos**  
**Clasificación por Objeto del Gasto Capítulo del Gasto (Capítulo y Concepto)**  
**Del 01 de Enero al 31 de Agosto del 2025**



Concepto	Egresos					Subejercicio 6 = (3 - 4)
	Aprobado	Ampliaciones/ (Reducciones)	Modificado	Devengado	Pagado	
	1	2	(3=1+2)	4	5	
<b>7000 Inversiones Financieras y Otras Provisiones</b>						
7100 Inversiones para el Fomento de Actividades Productivas						
7200 Acciones y Participaciones de Capital						
7300 Compra de Títulos y Valores						
7400 Concesión de Préstamos						
7500 Inversiones en Fideicomisos, Mandatos y otros Análogos						
7600 Otras Inversiones Financieras						
7900 Provisiones para Contingencias y Otras Erogaciones Especiales						
<b>8000 Participaciones y Aportaciones</b>						
8100 Participaciones						
8300 Aportaciones						
8500 Convenios						
<b>9000 Deuda Pública</b>						
9100 Amortización de la Deuda Pública						
9200 Intereses de la Deuda Pública						
9300 Comisiones de la Deuda Pública						
9400 Gastos de la Deuda Pública						
9500 Costo por Coberturas						
9600 Apoyos Financieros						
9900 Adeudos de Ejercicios Fiscales Anteriores (ADEFAS)						
<b>TOTALES</b>	66,329,442.00	3,778,667.52	70,108,109.52	34,534,809.29	34,534,809.29	35,673,300.23

PRESIDENTA MUNICIPAL  
  
 MAESTRA LAURA MARTÍNEZ PEÑA

TESORERA MUNICIPAL  
  
 C.P. ERICKA RODRÍGUEZ SALAS

SINDICO MPAL/COMISION DE HACIENDA  
  
 LIC. EFRAIM RODRÍGUEZ MENDOZA

CONTRALOR MUNICIPAL  
  
 C. JOSÉ MARÍA LAIDEZ MUÑOZ

**PRESIDENCIA MUNICIPAL**  
**ADMINISTRACIÓN 2024-2027**  
**GUERRERO, TAM**

**TESORERÍA MUNICIPAL**  
**ADMINISTRACIÓN 2024-2027**  
**GUERRERO, TAM.**

**SINDICADURÍA MUNICIPAL**  
**ADMINISTRACIÓN 2024-2027**  
**GUERRERO, TAM.**

**CONTRALORÍA MUNICIPAL**  
**ADMINISTRACIÓN 2024-2027**  
**GUERRERO, TAM.**

00000013

"Bajo protesta de decir verdad declaramos que los Estados Financieros y sus notas, son razonablemente correctos y son responsabilidad del emisor"



**MUNICIPIO DE GUERRERO, TAMAULIPAS**  
 Estado Analítico Mensual del Ejercicio del Presupuesto de Egresos Devengado  
 Clasificación por Objeto del Gasto Capítulo del Gasto (Capítulo, Concepto y Partida)  
 Del 01 de Enero al 31 de Agosto del 2025



Capítulo / Concepto / Partida		ENERO	FEBRERO	MARZO	ABRIL	MAYO	JUNIO	JULIO	AGOSTO	TOTAL
<b>1000</b>	<b>Servicios Personales</b>	\$ 1,491,276.51	\$ 1,517,316.23	\$ 1,520,372.53	\$ 1,617,904.52	\$ 1,571,270.92	\$ 1,602,664.96	\$ 1,573,511.84	\$ 1,591,851.85	\$ 12,485,988.36
<b>1100</b>	<b>Remuneraciones al Personal de Carácter Permanente</b>	1,452,287.04	1,472,223.48	1,464,865.10	1,509,098.69	1,511,063.98	1,515,269.39	1,506,021.59	1,501,803.11	11,033,652.38
111	Dietas	106,316.00	107,855.65	107,855.15	107,855.55	107,855.55	107,855.40	107,855.54	107,855.65	861,304.29
113	Sueldos base al personal permanente	1,345,971.04	1,364,367.93	1,357,029.95	1,401,243.14	1,403,208.43	1,407,413.99	1,399,066.05	1,394,047.68	11,072,348.09
1200	Remuneraciones al Personal de Carácter Transitorio	1,876.26	1,623.73	2,097.67	-	4,148.56	1,911.63	1,603.90	1,710.19	14,970.84
121	Honorarios asimilables a salarios	-	-	-	-	-	-	-	-	-
122	Sueldos base al personal eventual	-	-	-	-	-	-	-	-	-
124	Retribución a los representantes de los trabajadores y de los patrones en la Junta de Conciliación y Arbitraje	1,876.26	1,623.73	2,097.67	108,805.83	66,058.38	85,483.94	64,986.35	88,038.55	537,345.14
1300	Remuneraciones Adicionales y Especiales	37,113.21	43,469.02	53,389.86	-	-	-	-	-	-
131	Primas por años de servicios efectivos prestados	-	-	-	-	-	-	-	-	-
132	Primas de vacaciones, dominical y gratificación de fin de año	-	-	-	-	-	-	-	-	-
133	Horas extraordinarias	37,113.21	43,469.02	53,389.86	108,805.83	66,058.38	85,483.94	64,986.35	88,038.55	537,345.14
134	Compensaciones	-	-	-	-	-	-	-	-	-
1400	Seguridad Social	-	-	-	-	-	-	-	-	-
141	Aportaciones de seguridad social	-	-	-	-	-	-	-	-	-
142	Aportaciones a fondos de vivienda	-	-	-	-	-	-	-	-	-
143	Aportaciones al sistema para el retiro	-	-	-	-	-	-	-	-	-
144	Aportaciones para seguros	-	-	-	-	-	-	-	-	-
1500	Otras Prestaciones Sociales y Económicas	-	-	-	-	-	-	-	-	-
151	Cuotas para el fondo de ahorro y fondo de trabajo	-	-	-	-	-	-	-	-	-
152	Indemnizaciones	-	-	-	-	-	-	-	-	-
154	Prestaciones contractuales	-	-	-	-	-	-	-	-	-
155	Apoyos a la capacitación de los servidores públicos	-	-	-	-	-	-	-	-	-
159	Otras prestaciones sociales y económicas	-	-	-	-	-	-	-	-	-
1600	Provisiones	-	-	-	-	-	-	-	-	-
161	Provisiones de carácter laboral, económica y de seguridad social	-	-	-	-	-	-	-	-	-
1700	Pago de Estímulos a Servidores Públicos	-	-	-	-	-	-	-	-	-
171	Estímulos	\$ 220,093.87	\$ 329,458.20	\$ 463,893.23	\$ 527,787.81	\$ 476,731.49	\$ 535,354.44	\$ 495,375.73	\$ 495,715.43	\$ 3,544,510.00
2000	Materiales y Suministros	29,610.85	57,262.72	45,173.64	25,248.55	53,222.24	33,457.12	44,950.43	35,492.12	324,417.77
2100	Materiales de Administración, Emisión de Documentos y Artículos Oficiales	25,392.81	41,781.81	37,244.97	16,410.65	32,111.96	5,175.13	26,807.28	24,299.43	209,224.04
211	Materiales, útiles y equipos menores de oficina	-	-	-	-	-	-	-	-	-
212	Materiales y útiles de impresión y reproducción	-	-	-	-	5,540.23	-	-	-	6,530.23
214	Materiales, útiles y equipos menores de tecnologías de la información y comunicaciones	-	-	990.00	-	-	-	-	-	-
215	Material impreso e información digital	4,218.14	15,450.91	6,938.67	8,837.90	15,570.05	28,281.99	18,143.15	11,192.69	108,663.50
216	Material de limpieza	-	-	-	-	-	-	-	-	-
217	Materiales y útiles de enseñanza	-	-	-	-	-	-	-	-	-
218	Materiales para el registro e identificación de bienes y personas	22,547.71	54,518.32	60,854.80	50,297.23	84,553.86	88,236.78	99,267.18	72,570.58	532,846.48
2200	Alimentos y Utensilios	22,547.71	54,518.32	60,854.80	50,297.23	84,553.86	88,236.78	99,267.18	72,570.58	532,846.46
221	Productos alimenticios para personas	-	-	-	-	-	-	-	-	-
223	Utensilios para el servicio de alimentación	-	-	-	-	-	-	-	-	-
2300	Materias Primas y Materiales De Producción y Comercialización	-	56,295.00	91,153.20	6,687.36	90,072.00	115,987.90	253.45	114,420.03	474,868.84
2400	Materiales y Artículos de Construcción y de Reparación	-	-	-	-	-	-	-	-	-
241	Productos minerales no metálicos	-	-	-	-	-	-	-	-	-
242	Cemento y productos de concreto	-	-	-	-	-	-	-	-	-
243	Cal. yeso y productos de yeso	-	-	-	-	-	-	-	-	-
244	Madera y productos de madera	-	-	-	-	-	-	-	-	-
245	Vidrio y productos de vidrio	-	56,295.00	91,153.20	6,687.36	90,072.00	115,987.90	253.45	114,420.03	474,868.84
246	Material eléctrico y electrónico	-	-	-	-	-	-	-	-	-
247	Artículos metálicos para la construcción	-	-	-	-	-	-	-	-	-
248	Materiales complementarios	-	-	-	-	-	-	-	-	220.00
249	Otros materiales y artículos de construcción y reparación	-	-	220.00	-	-	-	-	-	-
2500	Productos Químicos, Farmacéuticos y de Laboratorio	-	-	-	-	-	-	-	-	-
251	Productos químicos básicos	-	-	-	-	-	-	-	-	220.00
252	Fertilizantes, pesticidas y otros agroquímicos	-	-	220.00	-	-	-	-	-	-
253	Medicinas y productos farmacéuticos	-	-	-	-	-	-	-	-	-
254	Materiales, accesorios y suministros médicos	-	-	-	-	-	-	-	-	-
255	Materiales, accesorios y suministros de laboratorio	-	-	-	-	-	-	-	-	-
256	Fibras sintéticas, hules, plásticos y derivados	-	-	-	-	-	-	-	-	-
259	Otros productos químicos	-	-	-	-	-	-	-	-	-

0000014



**MUNICIPIO DE GUERRERO, TAMAULIPAS**  
 Estado Analítico Mensual del Ejercicio del Presupuesto de Egresos Devengado  
 Clasificación por Objeto del Gasto Capítulo del Gasto (Capítulo, Concepto y Partida)  
 Del 01 de Enero al 31 de Agosto del 2025



Capítulo / Concepto / Partida	ENERO	FEBRERO	MARZO	ABRIL	MAYO	JUNIO	JULIO	AGOSTO	TOTAL
<b>2600 Combustibles, Lubricantes y Aditivos</b>	<b>148,237.13</b>	<b>111,538.96</b>	<b>201,137.15</b>	<b>383,142.66</b>	<b>171,970.00</b>	<b>208,271.81</b>	<b>215,767.61</b>	<b>181,329.91</b>	<b>1,599,395.23</b>
261 Combustibles, lubricantes y aditivos	148,237.13	111,538.96	201,137.15	383,142.66	171,970.00	208,271.81	215,767.61	181,329.91	1,599,395.23
<b>2700 Vestuario, Blancos, Prendas de Protección y Artículos Deportivos</b>	<b>-</b>	<b>20,300.00</b>	<b>18,486.30</b>	<b>-</b>	<b>37,098.19</b>	<b>13,392.00</b>	<b>67,707.66</b>	<b>14,616.00</b>	<b>172,500.15</b>
271 Vestuario y uniformes	-	20,300.00	9,583.11	-	33,678.19	-	37,055.39	-	100,596.89
272 Prendas de seguridad y protección personal	-	-	-	-	4,320.00	13,392.00	30,652.27	14,616.00	71,903.46
273 Artículos deportivos	-	-	8,923.19	-	-	-	-	-	-
274 Productos textiles	-	-	-	-	-	-	-	-	-
275 Blancos y otros productos textiles, excepto prendas de vestir	-	-	-	-	-	-	-	-	-
<b>2800 Materiales y Suministros para Seguridad</b>	<b>-</b>	<b>-</b>	<b>-</b>	<b>-</b>	<b>-</b>	<b>-</b>	<b>-</b>	<b>-</b>	<b>-</b>
<b>2800 Herramientas, Refacciones y Accesorios Menores</b>	<b>19,698.08</b>	<b>29,543.20</b>	<b>46,868.14</b>	<b>82,411.81</b>	<b>38,915.20</b>	<b>78,008.93</b>	<b>67,428.40</b>	<b>77,286.79</b>	<b>440,281.55</b>
291 Herramientas menores	-	11,520.00	2,594.00	-	-	-	-	-	-
292 Refacciones y accesorios menores de edificios	-	-	-	-	-	-	-	-	-
293 Refacciones y accesorios menores de mobiliario y equipo de administración, educacional y recreativo	-	-	-	-	-	-	-	-	-
294 Refacciones y accesorios menores de equipo de cómputo y tecnologías de la información	-	-	-	-	-	-	-	-	-
295 Refacciones y accesorios menores de equipo e instrumental médico y de laboratorio	-	-	-	-	-	-	-	-	-
296 Refacciones y accesorios menores de equipo de transporte	19,698.08	18,023.20	44,374.14	82,411.81	38,915.20	78,008.93	62,502.40	64,284.80	408,218.66
298 Refacciones y accesorios menores de maquinaria y otros equipos	-	-	-	-	-	-	-	-	-
299 Refacciones y accesorios menores otros bienes muebles	-	-	-	-	-	-	-	-	-
<b>3000 Servicios Generales</b>	<b>\$ 1,039,344.10</b>	<b>\$ 607,359.94</b>	<b>\$ 1,257,760.49</b>	<b>\$ 1,212,349.85</b>	<b>\$ 1,280,454.71</b>	<b>\$ 1,144,417.04</b>	<b>\$ 655,817.39</b>	<b>\$ 1,282,351.30</b>	<b>\$ 8,349,835.82</b>
<b>3100 Servicios Básicos</b>	<b>320,185.05</b>	<b>57,074.98</b>	<b>600,488.96</b>	<b>320,438.79</b>	<b>326,237.36</b>	<b>335,737.23</b>	<b>349,622.65</b>	<b>367,283.89</b>	<b>2,877,048.91</b>
311 Energía eléctrica	274,910.00	-	541,354.00	271,372.00	273,802.00	290,979.00	283,222.00	314,169.00	2,259,808.00
312 Gas	2,800.07	-	1,302.98	500.04	1,600.12	499.89	500.04	-	7,103.24
313 Agua	42,474.98	42,474.98	42,474.98	42,474.98	44,258.24	44,258.24	44,258.24	44,258.24	346,932.88
314 Telefonía tradicional	-	14,600.00	15,357.00	5,444.00	6,677.00	-	11,086.00	6,840.00	59,804.00
315 Telefonía celular	-	-	-	-	-	-	-	-	-
316 Servicios de telecomunicaciones y satélites	-	-	-	-	-	-	-	-	-
317 Servicios de acceso de internet, redes y procesamiento de información	-	-	-	647.77	-	-	556.37	2,196.65	3,400.79
318 Servicios postales y telegráficos	-	-	-	-	-	-	-	-	-
319 Servicios integrales y otros servicios	-	-	-	-	-	-	-	-	-
<b>3200 Servicios de Arrendamiento</b>	<b>178,600.00</b>	<b>14,871.60</b>	<b>13,940.64</b>	<b>77,098.32</b>	<b>23,222.16</b>	<b>83,585.36</b>	<b>14,923.44</b>	<b>13,770.00</b>	<b>417,991.52</b>
321 Arrendamiento de terrenos	-	-	-	-	-	-	-	-	-
322 Arrendamiento de edificios	-	-	-	-	-	-	-	-	-
323 Arrendamiento de mobiliario y equipo de administración, educacional y recreativo	13,500.00	14,871.60	13,940.64	17,068.32	23,222.16	23,535.36	14,923.44	13,770.00	134,831.62
324 Arrendamiento de equipo e instrumental médico y de laboratorio	-	-	-	-	-	-	-	-	-
325 Arrendamiento de equipo de transporte	-	-	-	60,030.00	-	60,030.00	-	-	283,160.00
326 Arrendamiento de maquinaria, otros equipos y herramientas	163,100.00	-	-	-	-	-	-	-	-
327 Arrendamiento de activos intangibles	-	-	-	-	-	-	-	-	-
328 Arrendamiento financiero	-	-	-	-	-	-	44,760.00	-	44,760.00
329 Otros arrendamientos	-	-	-	-	-	-	-	-	-
<b>3300 Servicios Profesionales, Científicos, Técnicos y Otros Servicios</b>	<b>-</b>	<b>-</b>	<b>-</b>	<b>-</b>	<b>-</b>	<b>-</b>	<b>-</b>	<b>-</b>	<b>-</b>
331 Servicios legales, de contabilidad, auditoría y relacionados	-	-	-	-	-	-	-	-	-
332 Servicios de diseño, arquitectura, ingeniería y actividades relacionadas	-	-	-	-	-	-	-	-	-
333 Servicios de consultoría administrativa, procesos, técnica y en tecnologías de la información	-	-	-	-	-	-	44,760.00	-	44,760.00
335 Servicios de investigación científica y desarrollo	-	-	-	-	-	-	-	-	-
336 Servicios de apoyo administrativo, traducción, fotocopiado e impresión	-	-	-	-	-	-	-	-	-
338 Servicios de vigilancia	2,592.60	18,878.33	76,539.93	2,093.80	2,030.00	78,253.60	2,267.80	42,161.00	164,816.06
<b>3400 Servicios Financieros, Bancarios y Comerciales</b>	<b>2,592.60</b>	<b>1,934.88</b>	<b>2,570.66</b>	<b>2,093.80</b>	<b>2,030.00</b>	<b>1,693.60</b>	<b>2,267.80</b>	<b>1,751.60</b>	<b>18,934.84</b>
341 Servicios financieros y bancarios	2,592.60	1,934.88	2,570.66	2,093.80	2,030.00	1,693.60	2,267.80	1,751.60	18,934.84
345 Seguro de bienes patrimoniales	-	16,741.45	13,989.37	-	-	-	-	40,409.40	71,120.22
347 Fletes y manobras	-	-	-	-	-	78,560.00	-	-	78,560.00
349 Servicios financieros, bancarios y comerciales integrales	45,533.28	159,885.15	369,979.39	393,216.88	167,611.91	81,925.68	107,118.24	147,142.20	1,472,402.63
<b>3500 Servicios de Instalación, Reparación, Mantenimiento y Conservación</b>	<b>7,158.71</b>	<b>115,324.97</b>	<b>344,138.53</b>	<b>346,253.24</b>	<b>135,061.90</b>	<b>48,235.79</b>	<b>98,722.16</b>	<b>110,034.92</b>	<b>1,204,930.22</b>
351 Conservación y mantenimiento menor de inmuebles	-	-	-	-	-	-	-	-	-
352 Instalación, reparación y mantenimiento de mobiliario y equipo de administración, educacional y recreativo	-	-	-	-	-	-	-	-	-
353 Instalación, reparación y mantenimiento de equipo de cómputo y tecnología de la información	15,148.37	-	-	-	15,000.00	-	-	2,022.79	32,169.16
355 Reparación y mantenimiento de equipo de transporte	23,218.20	44,560.18	25,840.88	31,963.64	32,550.01	33,689.79	19,697.77	-	211,720.45

0000015



**MUNICIPIO DE GUERRERO, TAMAULIPAS**  
**Estado Analítico Mensual del Ejercicio del Presupuesto de Egresos Devengado**  
**Clasificación por Objeto del Gasto Capítulo del Gasto (Capítulo, Concepto y Partida)**  
**Del 01 de Enero al 31 de Agosto del 2025**



Capítulo / Concepto / Partida	ENERO	FEBRERO	MARZO	ABRIL	MAYO	JUNIO	JULIO	AGOSTO	TOTAL
356 Reparación y mantenimiento de equipo de defensa y seguridad									-
357 Instalación, reparación y mantenimiento de maquinaria, otros equipos y herramienta							8,398.08	15,186.72	23,582.80
358 Servicios de limpieza y manejo de desechos									-
359 Servicios de jardinería y fumigación									-
<b>3600 Servicios de Comunicación Social y Publicidad</b>	<b>494.04</b>	<b>-</b>	<b>1,474.83</b>	<b>2,470.22</b>	<b>1,482.10</b>	<b>2,900.00</b>	<b>2,900.00</b>	<b>2,900.00</b>	<b>14,621.19</b>
361 Difusión por radio, televisión y otros medios de mensajes sobre programas y actividades gubernamentales	494.04		1,474.83	2,470.22	1,482.10	2,900.00	2,900.00	2,900.00	14,621.19
362 Difusión por radio, televisión y otros medios de mensajes comerciales para promover la venta de bienes o servicios									-
363 Servicios de creatividad, preproducción y producción de publicidad, excepto Internet									-
369 Otros servicios de información									-
<b>3700 Servicios de Traslado y Viáticos</b>	<b>27,839.93</b>	<b>9,738.34</b>	<b>44,210.76</b>	<b>19,165.21</b>	<b>49,635.63</b>	<b>16,404.02</b>	<b>37,122.57</b>	<b>29,358.62</b>	<b>233,465.08</b>
371 Pasajes aéreos									-
372 Pasajes terrestres									-
375 Viáticos en el país	27,839.93	9,738.34	44,210.76	19,165.21	49,635.63	16,404.02	37,122.57	29,358.62	233,465.08
<b>3800 Servicios Oficiales</b>	<b>416,963.20</b>	<b>154,046.54</b>	<b>165,644.98</b>	<b>351,707.30</b>	<b>661,698.55</b>	<b>454,793.25</b>	<b>46,476.69</b>	<b>580,686.59</b>	<b>2,832,017.10</b>
382 Gastos de orden social y cultural	416,963.20	154,046.54	165,644.98	351,707.30	661,698.55	454,793.25	46,476.69	580,686.59	2,832,017.10
383 Congresos y convenciones									-
385 Gastos de representación									-
<b>3900 Otros Servicios Generales</b>	<b>49,146.00</b>	<b>93,087.00</b>	<b>45,471.00</b>	<b>46,160.33</b>	<b>48,537.00</b>	<b>80,838.00</b>	<b>50,626.00</b>	<b>69,068.00</b>	<b>492,914.33</b>
392 Impuestos y derechos		48,385.00			612.33		43,824.00	2,603.00	117,336.33
395 Penas, multas, accesorios y actualizaciones									-
396 Otros gastos por responsabilidades									-
398 Impuesto sobre nóminas y otros que se deriven de una relación laboral	49,146.00	44,682.00	45,471.00	45,648.00	48,537.00	47,014.00	48,023.00	47,167.00	376,578.00
399 Otros servicios generales									-
<b>4000 Transferencias, Asignaciones, Subsidios y Otras Ayudas</b>	<b>\$ 132,512.88</b>	<b>\$ 378,009.72</b>	<b>\$ 327,329.25</b>	<b>\$ 454,921.44</b>	<b>\$ 453,656.64</b>	<b>\$ 479,549.29</b>	<b>\$ 368,678.70</b>	<b>\$ 473,831.48</b>	<b>\$ 3,068,389.40</b>
<b>4100 Transferencias Internas y Asignaciones al Sector Público</b>	<b>-</b>	<b>-</b>	<b>-</b>	<b>-</b>	<b>-</b>	<b>-</b>	<b>-</b>	<b>-</b>	<b>-</b>
415 Transferencias internas otorgadas a entidades paraestatales no empresariales y no financieras									-
<b>4200 Transferencias al Resto del Sector Público</b>	<b>-</b>	<b>-</b>	<b>-</b>	<b>-</b>	<b>-</b>	<b>-</b>	<b>-</b>	<b>-</b>	<b>-</b>
<b>4300 Subsidios y Subvenciones</b>	<b>-</b>	<b>-</b>	<b>-</b>	<b>-</b>	<b>-</b>	<b>-</b>	<b>-</b>	<b>-</b>	<b>-</b>
<b>4400 Ayudas Sociales</b>	<b>93,464.04</b>	<b>338,960.88</b>	<b>288,280.41</b>	<b>415,872.60</b>	<b>414,807.80</b>	<b>440,500.45</b>	<b>329,520.86</b>	<b>434,782.64</b>	<b>2,765,998.68</b>
441 Ayudas sociales a personas	78,964.04	169,016.88	123,758.23	233,689.60	322,105.80	277,172.45	169,234.86	235,715.66	1,817,747.52
442 Becas y otras ayudas para programas de capacitación		47,600.00		47,600.00		47,600.00		51,809.30	194,609.30
443 Ayudas sociales a instituciones de enseñanza	6,500.00		8,419.36	2,000.00		3,162.00		27,742.68	47,824.04
445 Ayudas sociales a instituciones sin fines de lucro	10,000.00	102,344.00	156,102.82	132,583.00	92,412.00	112,566.00	170,295.00	119,615.00	895,817.82
<b>4500 Pensiones y Jubilaciones</b>	<b>39,048.84</b>	<b>39,048.84</b>	<b>39,048.84</b>	<b>39,048.84</b>	<b>39,048.84</b>	<b>39,048.84</b>	<b>39,048.84</b>	<b>39,048.84</b>	<b>312,390.72</b>
451 Pensiones	39,048.84	39,048.84	39,048.84	39,048.84	39,048.84	39,048.84	39,048.84	39,048.84	312,390.72
<b>4600 Transferencias a Fidelcomisos, Mandatos y Otros Análogos</b>	<b>-</b>	<b>-</b>	<b>-</b>	<b>-</b>	<b>-</b>	<b>-</b>	<b>-</b>	<b>-</b>	<b>-</b>
<b>4700 Transferencias a la Seguridad Social</b>	<b>-</b>	<b>-</b>	<b>-</b>	<b>-</b>	<b>-</b>	<b>-</b>	<b>-</b>	<b>-</b>	<b>-</b>
<b>4800 Donativos</b>	<b>-</b>	<b>-</b>	<b>-</b>	<b>-</b>	<b>-</b>	<b>-</b>	<b>-</b>	<b>-</b>	<b>-</b>
<b>4900 Transferencias al Exterior</b>	<b>-</b>	<b>-</b>	<b>-</b>	<b>-</b>	<b>-</b>	<b>-</b>	<b>-</b>	<b>-</b>	<b>-</b>
<b>6000 Bienes Muebles, Inmuebles e Intangibles</b>	<b>\$ -</b>	<b>\$ 659,110.02</b>	<b>\$ 158,729.97</b>	<b>\$ 67,302.00</b>	<b>\$ -</b>	<b>\$ -</b>	<b>\$ 728,160.00</b>	<b>\$ -</b>	<b>\$ 1,613,301.99</b>
<b>6100 Mobiliario y Equipo de Administración</b>	<b>-</b>	<b>141,251.02</b>	<b>158,729.97</b>	<b>25,600.00</b>	<b>-</b>	<b>-</b>	<b>-</b>	<b>-</b>	<b>325,580.99</b>
611 Muebles de oficina y estantería			158,729.97						158,729.97
612 Muebles, excepto de oficina y estantería									-
615 Equipo de cómputo y de tecnologías de la información		141,251.02		25,600.00					166,851.02
619 Otros mobiliarios y equipos de administración									-
<b>6200 Mobiliario y Equipo Educativo y Recreativo</b>	<b>-</b>	<b>-</b>	<b>-</b>	<b>-</b>	<b>-</b>	<b>-</b>	<b>45,360.00</b>	<b>-</b>	<b>45,360.00</b>
621 Equipos y aparatos audiovisuales									-
622 Aparatos deportivos									-
623 Cámaras fotográficas y de video							45,360.00		45,360.00
629 Otro mobiliario y equipo educativo y recreativo									-
<b>6300 Equipo e Instrumental Médico y de Laboratorio</b>	<b>-</b>	<b>-</b>	<b>-</b>	<b>-</b>	<b>-</b>	<b>-</b>	<b>-</b>	<b>-</b>	<b>-</b>
631 Equipo médico y de laboratorio									-
632 Instrumental médico y de laboratorio									-
<b>6400 Vehículos y Equipo de Transporte</b>	<b>-</b>	<b>407,859.00</b>	<b>-</b>	<b>-</b>	<b>-</b>	<b>-</b>	<b>682,800.00</b>	<b>-</b>	<b>1,090,659.00</b>
641 Vehículos y equipo de transporte		407,859.00					682,800.00		1,090,659.00
643 Equipo aeroespacial									-
<b>6500 Equipo de Defensa y Seguridad</b>	<b>-</b>	<b>-</b>	<b>-</b>	<b>-</b>	<b>-</b>	<b>-</b>	<b>-</b>	<b>-</b>	<b>-</b>
<b>6600 Maquinaria, Otros Equipos y Herramientas</b>	<b>-</b>	<b>110,000.00</b>	<b>-</b>	<b>41,702.00</b>	<b>-</b>	<b>-</b>	<b>-</b>	<b>-</b>	<b>151,702.00</b>


0000016



MUNICIPIO DE GUERRERO, TAMAULIPAS  
 Estado Análítico Mensual del Ejercicio del Presupuesto de Egresos Devengado  
 Clasificación por Objeto del Gasto Capítulo del Gasto (Capítulo, Concepto y Partida)  
 Del 01 de Enero al 31 de Agosto del 2025



Capítulo / Concepto / Partida	ENERO	FEBRERO	MARZO	ABRIL	MAYO	JUNIO	JULIO	AGOSTO	TOTAL
561 Maquinaria y equipo agropecuario									-
562 Maquinaria y equipo Industrial									-
563 Maquinaria y equipo de construcción									-
564 Sistemas de aire acondicionado, calefacción y de refrigeración industrial y comercial									-
565 Equipo de comunicación y telecomunicación				41,702.00					41,702.00
566 Equipos de generación eléctrica, aparatos y accesorios eléctricos		110,000.00							110,000.00
567 Herramientas y máquinas-herramienta									-
569 Otros equipos									-
5700 Activos Biológicos									-
5800 Bienes Inmuebles									-
581 Terrenos									-
583 Edificios no residenciales									-
589 Otros bienes inmuebles									-
5900 Activos Intangibles									-
591 Software									-
597 Licencias Informáticas e Intelectuales									-
599 Otros activos intangibles									-
6000 Inversión Pública	\$ 1,333,354.19	\$ 1,057,780.70	\$ 242,555.04	\$ -	\$ 491,121.17	\$ 403,528.30	\$ 1,043,902.29	\$ 900,582.03	\$ 5,472,803.72
6100 Obra Pública en Bienes de Dominio Público	1,333,354.19	1,057,780.70	242,555.04	-	491,121.17	403,528.30	1,043,902.29	900,582.03	5,472,803.72
611 Edificación no habitacional									-
614 División de terrenos y construcción de obras de urbanización	1,333,354.19	1,057,780.70	242,555.04		491,121.17	403,528.30	1,043,902.29	900,582.03	5,472,803.72
617 Instalaciones y equipamiento en construcciones									-
6200 Obra Pública en Bienes Propios									-
622 Edificación no habitacional									-
624 División de terrenos y construcción de obras de urbanización									-
627 Instalaciones y equipamiento en construcciones									-
629 Trabajos de acabados en edificaciones y otros trabajos especializados									-
6300 Proyectos Productivos y Acciones de Fomento									-
7000 Inversiones Financieras y Otras Provisiones	\$ -	\$ -	\$ -	\$ -	\$ -	\$ -	\$ -	\$ -	\$ -
7100 Inversiones para el Fomento de Actividades Productivas									-
7200 Acciones y Participaciones de Capital									-
7300 Compra de Títulos y Valores									-
7400 Concesión de Préstamos									-
7500 Inversiones en Fideicomisos, Mandatos y otros Análogos									-
7600 Otras Inversiones Financieras									-
7900 Provisiones para Contingencias y Otras Erogaciones Especiales	\$ -	\$ -	\$ -	\$ -	\$ -	\$ -	\$ -	\$ -	\$ -
8000 Participaciones y Aportaciones	\$ -	\$ -	\$ -	\$ -	\$ -	\$ -	\$ -	\$ -	\$ -
8100 Participaciones									-
8300 Aportaciones									-
8500 Convenios									-
851 Convenios de reasignación	\$ -	\$ -	\$ -	\$ -	\$ -	\$ -	\$ -	\$ -	\$ -
9000 Deuda Pública									-
9100 Amortización de la Deuda Pública									-
911 Amortización de la deuda interna con instituciones de crédito									-
9200 Intereses de la Deuda Pública									-
921 Intereses de la deuda interna con instituciones de crédito									-
9300 Comisiones de la Deuda Pública									-
9400 Gastos de la Deuda Pública									-
9500 Costo por Coberturas									-
9600 Apoyos Financieros									-
9900 Adeudos de Ejercicios Fiscales Anteriores (ADEFAS)									-
991 ADEFAS	\$ 4,246,550.55	\$ 4,449,034.81	\$ 3,970,730.51	\$ 3,880,256.42	\$ 4,273,234.93	\$ 4,165,514.03	\$ 4,865,345.95	\$ 4,714,112.09	\$ 34,534,809.29
<b>TOTALES</b>									



PRESIDENCIA MUNICIPAL  
 ADMINISTRACIÓN 2024-2027  
 GUERRERO, TAM



TESORERÍA MUNICIPAL  
 ADMINISTRACIÓN 2024-2027  
 GUERRERO, TAM.



SINDICADURÍA MUNICIPAL  
 ADMINISTRACIÓN 2024-2027  
 GUERRERO, TAM.



CONTRALORÍA MUNICIPAL  
 ADMINISTRACIÓN 2024-2027  
 GUERRERO, TAM.

00000017



**MUNICIPIO DE GUERRERO, TAMAULIPAS**  
**Relación de Cuentas Bancarias por tipo de Recurso**  
**Al 31 de Agosto del 2025**



Tipo de Recursos	Productiva (SI / NO)	Nombre del Fondo, Programa o Convenio	Datos de la Cuenta Bancaria			
			Institución Bancaria	Localidad	Número de Cuenta	Saldo s/ Edo. Cuenta
<b>ETIQUETADOS</b>						
SI		HIDROCARBUROS FEDERAL E.J. 2022	BANORTE	GUERRERO	1175262912	\$ 3,026.54
SI		FAIS E.J. 2022	BANORTE	GUERRERO	1175257561	\$ 6,014.67
SI		FAIS E.J. 2023	BANORTE	GUERRERO	1214097255	\$ 113,501.46
SI		HIDROCARBUROS FEDERAL E.J. 2023	BANORTE	GUERRERO	1217774409	\$ 57,477.66
SI		FAIS E.J. 2024	BANORTE	GUERRERO	1254539957	\$ 1,081.54
SI		FORTAMUN E.J. 2024	BANORTE	GUERRERO	1254537195	\$ -
SI		HIDROCARBUROS FEDERAL E.J. 2024	BANORTE	GUERRERO	1262045583	\$ 698.62
SI		REGULARIZACIÓN DE VEHICULOS E.J. 2024	BANORTE	GUERRERO	1262045592	\$ 70,170.31
SI		FORTAMUN E.J. 2025	BANORTE	GUERRERO	1299688874	\$ 443,760.00
SI		FAIS E.J. 2025	BANORTE	GUERRERO	1299688892	\$ 9,804,036.27
SI		HIDROCARBUROS FEDERAL E.J. 2025	BANORTE	GUERRERO	1306403751	\$ 3,965,642.82
SI		REGULARIZACIÓN DE VEHICULOS E.J. 2025	BANORTE	GUERRERO	1307146907	\$ 7,732.60
<b>NO ETIQUETADOS</b>						
SI		PREDIAL	BANORTE	GUERRERO	497104454	\$ 1,758,658.71
SI		CUENTA CORRIENTE E.J. 2024	BANORTE	GUERRERO	1254531250	\$ -
SI		CUENTA CORRIENTE E.J. 2025	BANORTE	GUERRERO	1299688856	\$ 1,332,331.82
SI		F. E. I. E. F. E.J. 2025	BANORTE	GUERRERO	1299688913	\$ 10.00
SI		APOYOS 2025 I	BANORTE	GUERRERO	1318054286	\$ -

Nota: Se informan TODAS las cuentas bancarias a nombre del ente público.



**PRESIDENTA MUNICIPAL**  
**MAESTRA LAURA MARIN JENICAPAL**



**TESORERA MUNICIPAL**  
**C.P. ERIKA YOLANDA RODRIGUEZ QUINANA**

**SINDICO MUNICIPAL / COMISION DE HACIENDA**

**CONTRALOR MUNICIPAL**  
**C/JOSE HUMBERTO VAARDEZ MUÑOZ**

**PRESIDENCIA MUNICIPAL**  
**ADMINISTRACIÓN 2024-2027**  
**GUERRERO, TAM**

**TESORERIA MUNICIPAL**  
**ADMINISTRACIÓN 2024-2027**  
**GUERRERO, TAM**

**SINDICADURÍA MUNICIPAL**  
**ADMINISTRACIÓN 2024-2027**  
**GUERRERO, TAM.**

**CONTRALORIA MUNICIPAL**  
**ADMINISTRACIÓN 2024-2027**  
**GUERRERO, TAM.**

No.	Fondo o Recurso	Nombre de la Obra	Ubicación	No. Contrato	Periodo de ejecución de la obra según contrato		Nombre del Contratista	Modalidad de Adjudicación	Importe		Avance (%)		Situación de la obra (terminada, en proceso, suspendida, cancelada, terminada anticipadamente)
					Inicio	Término			Contratado	Devengado 2025	Físico	Financiero	
1	HIDROCARBUROS 2024	DRENAJE SANITARIO DE BOULEVARD 10 DE OCTUBRE ENTRE JAVIER MIÑA Y MARIANO MATAMOROS	NVA. CIUDAD GUERRERO, TAMPS.	RH-001/24	22/01/2024	01/02/2024	RAUL MARIO OLIVEIRA CANTU	INVITACIÓN A TRES CONTRATISTAS	\$557,866.34	\$0.00	100%	100%	TERMINADA
2	HIDROCARBUROS 2024	ALUMBRADO PUBLICO EN AVENIDA HERMANOS GUTIERREZ DE LARA DEL RASTRO MUNICIPAL A ENTRONQUE A CARRETERA DE CIUDAD MIER A CIUDAD NUEVO LAREDO	NVA. CIUDAD GUERRERO, TAMPS.	RH-002/24	22/03/2024	20/05/2024	JOSE ARMANDO GUERRA HINOJOSA	INVITACIÓN A TRES CONTRATISTAS	\$904,042.08	\$0.00	100%	100%	TERMINADA
4	HIDROCARBUROS 2024	REHABILITACIÓN DE CONCRETO ASFALTICO EN CALLE 15 DE SEPTIEMBRE ENTRE CARLOS MOLINA Y LOPEZ BANCALARI	NVA. CIUDAD GUERRERO, TAMPS.	RH-004/24	23/05/2024	21/06/2024	RAUL MARIO OLIVEIRA CANTU	ADJUDICACIÓN DIRECTA	\$692,257.26	\$0.00	100%	100%	TERMINADA
5	HIDROCARBUROS 2024	CONSTRUCCIÓN DE CORDON FECHO DE PALOMA EN BOULEVARD HIDALGO, ENTRE CALLE CARLOS MOLINA Y CARRETERA DE CIUDAD MIER A NUEVO LAREDO, TAMAULIPAS	NVA. CIUDAD GUERRERO, TAMPS.	RH-005/24	20/05/2024	28/07/2024	JOSE ARMANDO GUERRA HINOJOSA	INVITACIÓN A TRES CONTRATISTAS	\$474,016.86	\$0.00	100%	100%	TERMINADA
6	HIDROCARBUROS 2024	CONCRETO ESTAMPADO EN BOULEVARD HIDALGO, ENTRE CALLE CARLOS MOLINA Y CARRETERA DE CIUDAD MIER A NUEVO LAREDO, TAMAULIPAS	NVA. CIUDAD GUERRERO, TAMPS.	RH-006/24	01/07/2024	30/09/2024	JOSE ARMANDO GUERRA HINOJOSA	INVITACIÓN A TRES CONTRATISTAS	\$687,350.02	\$0.00	100%	100%	TERMINADA
7	HIDROCARBUROS 2024	REHABILITACION DE CAMINO ACCESO A LA PRESA FALCON RUMBO AL PARAJE "EL BARQUITO"	NVA. CIUDAD GUERRERO, TAMPS.	RH-008/24	16/09/2024	25/09/2024	MA EDIFICACIONES, S.A. DE C.V.	ADJUDICACIÓN DIRECTA	\$316,915.20	\$0.00	100%	100%	TERMINADA
8	HIDROCARBUROS 2024	CONSTRUCCIÓN DE LINEA DE AGUA, CONSTRUCCION DE CORDONES Y REVESTIMIENTO DE CAMINOS INTERIORES DEL PANTEON MUNICIPAL DE NVA CD GUERRERO, TAM.	NVA. CIUDAD GUERRERO, TAMPS.	RH-001/24-27	16/10/2024	01/11/2024	JOSE ARMANDO GUERRA HINOJOSA	INVITACIÓN A TRES CONTRATISTAS	\$346,438.62	\$0.00	100%	100%	TERMINADA
9	HIDROCARBUROS 2024	REHABILITACIÓN DE 2880 m2 DE VIALIDADES URBANAS Y LIMPIEZA DE 9858 m2 DE VIALIDADES URBANAS EN MUNICIPIO DE GUERRERO	NVA. CIUDAD GUERRERO, TAMPS.	RH-002/24-27	04/11/2024	14/11/2024	JOSE ARMANDO GUERRA HINOJOSA	ADJUDICACIÓN DIRECTA	\$420,040.62	\$0.00	100%	100%	TERMINADA
10	HIDROCARBUROS 2024	RENOVELACION DE CALLE TAMAULIPAS Y ACCESO A CARRETERA No. 2	NVA. CIUDAD GUERRERO, TAMPS.	RH-003/24-27	03/12/2024	17/12/2024	RAUL MARIO OLIVEIRA CANTU	INVITACIÓN A TRES CONTRATISTAS	\$939,317.58	\$394,113.70	100%	100%	TERMINADA
11	HIDROCARBUROS 2024	ALUMBRADO PUBLICO EN AVENIDA MADERO ENTRE CALLE 18 DE MARZO Y CARLOS MOLINA, CON ACOMETIDA EN ANTONIO ZAPATA, EN NVA CD GUERRERO, TAMAULIPAS	NVA. CIUDAD GUERRERO, TAMPS.	RH-004/24-27	15/01/2025	20/03/2025	JOSE ARMANDO GUERRA HINOJOSA	INVITACIÓN A TRES CONTRATISTAS	\$692,214.77	\$692,214.77	100%	100%	TERMINADA
									\$5,029,459.35	\$1,086,326.47			

C. JOSE HONORATO VAZQUEZ MUÑOZ

**CONTRALORÍA MUNICIPAL**  
ADMINISTRACIÓN 2024-2027  
GUERRERO, TAM.

C. EDUARDO FERRER GARCIA

**OBRAS PÚBLICAS MUNICIPALES**  
ADMINISTRACIÓN 2024-2027  
GUERRERO, TAM


0000019

No.	Fondo o Recurso	Nombre de la Obra	Ublación	No. Contrato	Periodo de ejecución de la obra según contrato		Nombre del Contratista	Modalidad de Adjudicación	Importe		Avance (%)		Situación de la obra (terminada, en proceso, suspendida, cancelada, terminada anticipadamente)
					Inicio	Término			Contratado	Devengado 2026	Físico	Financiero	
1	FAIS 2024	PAVIMENTACIÓN ASFALTICA DE BOULEVARD 10 DE OCTUBRE ENTRE JAVIER MINA Y MARIANO MATAMOROS	IWA CIUDAD, GUERRERO, TAMP	FAIS-001/2024	08/03/2024	08/05/2024	RAUL MARIO OLIVEIRA CANTU	INVITACIÓN A TRES CONTRATISTAS	\$2,407,464.88	\$0.00	100%	100%	TERMINADA
2	FAIS 2024	CONSTRUCCIÓN DE CANCHA DEPORTIVA DE BASQUETBOL EN CEMSADET	IWA CIUDAD, GUERRERO, TAMP	FAIS-003/2024	06/05/2024	02/07/2024	JOSE ARMANDO GUERRA HINOJOSA	INVITACIÓN A TRES CONTRATISTAS	\$1,005,201.14	\$0.00	100%	100%	TERMINADA
3	FAIS 2024	CONSTRUCCIÓN DE CAPA SUBRASANTE DE LA CALLE MADERO ENTRE BOULEVARD EDUARDO ROJAS Y URIBE DE ALBA, ENTRE CALLE URIBE DE ALBA ENTRE VENUSTIANO CARRANZA Y MADERO ENTRE CALLE GILBERMO RODHE ENTRE VENUSTIANO CARRANZA Y CARRETERA MIER-GUERRERO.	IWA CIUDAD, GUERRERO, TAMP	FAIS-002/2024	14/05/2024	13/06/2024	RAUL ANDRES HINOJOSA ALANIS	INVITACIÓN A TRES CONTRATISTAS	\$3,478,027.30	\$0.00	100%	100%	TERMINADA
4	FAIS 2024	CONSTRUCCIÓN DE ALUMBRADO PUBLICO EN BOULEVARD EDUARDO ROJAS ENTRE CALLES BERTHA DEL AVELLANO Y MADERO/ REHABILITACIÓN DE ALUMBRADO PUBLICO EN BOULEVARD HIDALGO ENTRE CARLOS MOLINA Y CARRETERA DE CIUDAD MIER A NUEVO LAREDO, TAMAULIPAS	IWA CIUDAD, GUERRERO, TAMP	FAIS-004/2024	10/05/2024	30/05/2024	JOSE ARMANDO GUERRA HINOJOSA	ADJUDICACIÓN DIRECTA	\$339,034.95	\$0.00	100%	100%	TERMINADA
5	FAIS 2024	CONSTRUCCIÓN DE ALUMBRADO PUBLICO EN AVENIDA JUAREZ ANTRE AVENIDA IGNACIO ALLENDE Y AVENIDA MEXICO Y CALLE BLAS DE LA GARZA FALCON ENTRE BOULEVARD MIGUEL HIDALGO Y AVENIDA ALLENDE	IWA CIUDAD, GUERRERO, TAMP	FAIS-006/2024	12/08/2024	08/09/2024	JOSE ARMANDO GUERRA HINOJOSA	INVITACIÓN A TRES CONTRATISTAS	\$877,797.43	\$0.00	100%	100%	TERMINADA
6	FAIS 2024	REHABILITACIÓN DE CANCHA DEPORTIVA Y TECHUMBRE EN ESCUELA SECUNDARIA GENERAL " OSCAR GONZALEZ BLACKALLER "	IWA CIUDAD, GUERRERO, TAMP	FAIS-007/2024	13/06/2024	10/06/2024	JOSE ARMANDO GUERRA HINOJOSA	INVITACIÓN A TRES CONTRATISTAS	\$540,868.95	\$0.00	100%	100%	TERMINADA
7	FAIS 2024	CONSTRUCCIÓN DE CAPA SUBRASANTE DE LA CALLE LAZARO CARDEAS ENTRE VENUSTIANO CARRANZA Y LINEA CFE. VENUSTIANO CARRANZA ENTRE URIBE DE ALBA Y RUBEN FLORES. JOEL OLIVARES ENTRE EDUARDO CHAVEZ Y LOPEZ BANCALARI Y CARLOS MOLINA ANTRE AMARO RUEDA Y JOEL OLIVARES .	IWA CIUDAD, GUERRERO, TAMP	FAIS-005/2024	14/05/2024	28/07/2024	RAUL ANDRES HINOJOSA ALANIS	INVITACIÓN A TRES CONTRATISTAS	\$2,553,934.80	\$0.00	100%	100%	TERMINADA
8	FAIS 2024	REHABILITACIÓN DE ANILLO COMPENSADOR DE PRESION EN CALLE JOSE FLORENCIO DE CHAPA ENTRE BOULEVARD MIGUEL HIDALGO Y AVENIDA MORELOS	IWA CIUDAD, GUERRERO, TAMP	FAIS-008/2024	08/09/2024	20/09/2024	JOSE DE JESUS OLIVEIRA GONZALEZ	INVITACIÓN A TRES CONTRATISTAS	\$878,650.17	\$0.00	100%	100%	TERMINADA
9	FAIS 2024	REHABILITACION DE ESTRUCTURA METALICA EN CANCHA DEPORTIVA EN ESC PRIM GONZALEZ BEHAVIDES Y EN ESC PROF LEONCIO LEAL	IWA CIUDAD, GUERRERO, TAMP	FAIS-009/2024	20/11/2024	14/02/2025	JOSE ARMANDO GUERRA HINOJOSA	INVITACIÓN A TRES CONTRATISTAS	\$707,478.19	\$495,234.73	100%	100%	TERMINADA
10	FAIS 2024	DRENAJE SANITARIO DE LA CALLE ANTONIO ZAPATA Y 18 DE MARZO ENTRE AVE MEXICO Y TERRENO PARTICULAR, PRIMERA ETAPA	IWA CIUDAD, GUERRERO, TAMP	FAIS-001/24-27	14/12/2024	24/02/2025	RAUL ANDRES HINOJOSA ALANIS	INVITACIÓN A TRES CONTRATISTAS	\$1,389,468.78	\$872,828.73	100%	100%	TERMINADA

No.	Fondo o Recurso	Nombre de la Obra	Ubicación	No. Contrato	Periodo de ejecución de la obra según contrato		Nombre del Contratista	Modalidad de Adjudicación	Importe		Avance (%)		Situación de la obra (terminada, en proceso, suspendida, cancelada, terminada anticipadamente)
					Inicio	Término			Contratado	Devengado 2025	Físico	Financiero	
11	FAIS 2024	REHABILITACIÓN DE DRENAJE DEL DISPENSARIO MEDICO MUNICIPAL	HVA. CIUDAD, GUERRERO, TAMPS	FAIS-002724-27	17/12/2024	17/01/2025	JOSE ARMANDO GUERRA HINOJOSA	ADJUDICACIÓN DIRECTA	\$79,500.00	\$79,500.00	100%	100%	TERMINADA
									\$14,047,514.51	\$1,547,291.48			

CONTRALOR MUNICIPAL  
  
 J. JOSE HUMBERTO

**CONTRALORÍA MUNICIPAL  
 ADMINISTRACIÓN 2024-2027  
 GUERRERO, TAM.**

DIR. DE OBRAS PÚBLICAS  
  
 C. EDUARDO

**OBRAS PÚBLICAS  
 MUNICIPALES  
 ADMINISTRACIÓN  
 2024-2027  
 GUERRERO, TAM.**



**ANEXO DE OBRAS EJECUTADAS POR CONTRATO**  
**MUNICIPIO DE GUERRERO, TAMAULIPAS**  
**EJERCICIO FISCAL 2026**



No.	Fondo o Recurso	Nombre de la Obra	Ubicación	No. Contrato	Periodo de ejecución de la obra según contrato		Nombre del Contratista	Modalidad de Adjudicación	Importe		Avance (%)		Situación de la obra (terminada, en proceso, suspendida, cancelada, terminada anticipadamente)
					Inicio	Término			Contratado	Devengado 2026	Fiscal	Financiero	
1	HIDROCARBUROS 2026	MEJORAMIENTO DE CAMINOS RURALES, CAMINOS URBANOS Y ESPACIOS VERDES EN EL MUNICIPIO DE NUEVA CIUDAD GUERRERO, TAMAULIPAS	NVA. CIUDAD GUERRERO, TAMPS.	RH-001/26	28/05/2026	30/06/2026	MA EDIFICACIONES, S.A. DE C.V.	IMITACIÓN A TRES CONTRATISTAS	\$1,111,261.63	\$1,111,268.67	100%	100%	TERMINADA
2	HIDROCARBUROS 2026	BACHEO Y RENOVACION EN CALLE EDUARDO CHAVEZ ENTRE AVE. FRANCISCO I MADERO Y PROPRA. BERTHA DEL AVELLANO EN EL MUNICIPIO DE NUEVA CIUDAD GUERRERO, TAMAULIPAS	NVA. CIUDAD GUERRERO, TAMPS.	RH-002/26	28/05/2026	30/06/2026	RAUL MARIO OLIVEIRA CANTU	ADJUDICACION DIRECTA	\$463,628.32	\$463,628.30	100%	100%	TERMINADA
									\$1,514,789.95	\$1,514,730.97			

CONTRALOR MUNICIPAL  
 J. JOSÉ HERNÁNDEZ  
 C. JOSÉ HERNÁNDEZ

**CONTRALORÍA MUNICIPAL**  
**ADMINISTRACIÓN 2024-2027**  
**GUERRERO, TAM.**

DIR. DE OBRAS PÚBLICAS  
 MUNICIPAL  
 C. EDUARDO...

**OBRAS PÚBLICAS**  
**MUNICIPALES**  
**ADMINISTRACIÓN**  
**2024-2027**  
**GUERRERO, TAM.**

00000022




**ANEXO DE OBRAS EJECUTADAS POR CONTRATO**  
**MUNICIPIO DE GUERRERO, TAMAULIPAS**  
**EJERCICIO FISCAL 2026**



No.	Fondo o Recurso	Nombre de la Obra	Ubicación	No. Contrato	Periodo de ejecución de la obra según contrato		Nombre del Contratista	Modalidad de Adjudicación	Importe		Avance (%)		Situación de la obra (terminada, en proceso, suspendida, cancelada, terminada aplicadamente)
					Inicio	Término			Contratado	Devengado 2025	Físico	Financiero	
1	REPUE (REGULARIZACION DE VEHICULOS USADOS DE PROCEDENCIA EXTRANJERA 2024)	BACHEO SUPERFICIAL AISLADO CON CONCRETO ASFALTICO EN AVE. BENITO JUAREZ ENTRE AVE. JOSE MARIA MORELOS Y PAVON Y AVE. MEXICO, COLONIA CENTRO, EN EL MUNICIPIO DE GUERRERO, TAMAULIPAS	IVA. CIUDAD GUERRERO, TAMPS.	REPUE-01/024	31/03/2025	15/05/2025	RAUL MARIO OLIVEIRA CANTU	ADJUDICACION DIRECTA	\$157,743.10	\$157,742.72	100%	100%	TERMINADA
									\$157,743.10	\$157,742.72			



**CONTRALORÍA MUNICIPAL**  
**ADMINISTRACIÓN 2024-2027**  
**GUERRERO, TAM.**



**OBRAS PÚBLICAS**  
**MUNICIPALES**  
**ADMINISTRACIÓN**  
**2024-2027**  
**GUERRERO, TAM.**

00000023



**ANEXO DE OBRAS EJECUTADAS POR CONTRATO**

**MUNICIPIO DE GUERRERO, TAMAULIPAS**


**EJERCICIO FISCAL 2025**



No.	Fondo o Recurso	Nombre de la Obra	Ubicación	No. Contrato	Periodo de ejecución de la obra según contrato		Nombre del Contratista	Modalidad de Adjudicación	Importe		Avance (%)		Situación de la obra (terminada, en proceso, suspendida, cancelada, terminada anticipadamente)
					Inicio	Término			Contratado	Devengado 2025	Fielco	Financiero	
1	RECURSOS PROPIOS	REHABILITACION FACHADAS (ELEVACIONES) Y PINTURA EN PALACIO MUNICIPAL DE IVA CD GUERRERO, TAMPS	HVA. CIUDAD GUERRERO, TAMPS.	RP-001/25	28/07/2025	11/12/2025	JOSE ARMANDO GUERRA HINOJOSA	INVITACION A TRES CONTRATISTAS	\$988,606.90	\$260,072.07	30%	30%	PROCESO
									\$988,606.90	\$260,072.07			



**CONTRALORIA MUNICIPAL**  
**ADMINISTRACIÓN 2024-2027**  
**GUERRERO, TAM.**



**OBRAS PÚBLICAS**  
**MUNICIPALES**  
**ADMINISTRACIÓN**  
**2024-2027**  
**GUERRERO, TAM.**

00000024



**ANEXO DE OBRAS EJECUTADAS POR CONTRATO**

**MUNICIPIO DE GUERRERO, TAMAULIPAS**


**EJERCICIO FISCAL 2025**



No.	Fondo o Recurso	Nombre de la Obra	Ublcación	No. Contrato	Periodo de ejecución de la obra según contrato		Nombre del Contratista	Modalidad de Adjudicación	Importe		Avance (%)		Situación de la obra (terminada, en proceso, suspendida, cancelada, terminada anticipadamente)
					Inicio	Término			Contratado	Devengado 2025	Físico	Financiero	
1	FAIS 2025	SEGUNDA ETAPA DE DRENAJE SANITARIO DE LA CALLE SIN NOMBRE ENTRE 10 DE MARZO Y CARRETERA RIBERERA, CIUDAD MIER-GUERRERO KM 120+700	MVA. CIUDAD GUERRERO, TAMPS.	FAIS-001/25	25/06/2025	13/08/2025	RAUL ANDRES HINOJOSA ALANIS	INVITACIÓN A TRES CONTRATISTAS	\$900,562.03	\$900,562.03	100%	100%	TERMINADA
									\$900,562.03	\$900,562.03			



**CONTRALORÍA MUNICIPAL**  
**ADMINISTRACIÓN 2024-2027**  
**GUERRERO, TAM.**



**OBRAS PÚBLICAS**  
**MUNICIPALES**  
**ADMINISTRACIÓN**  
**2024-2027**  
**GUERRERO, TAM.**

00000025







MUNICIPIO DE GUERRERO, TAMAULIPAS



Estado de Origen y Aplicación de Recursos de (FORTAMUN 2024)  
Del 01 de Enero al 31 de Agosto del 2025

Disponibilidad Inicial	Mensual	Acumulado
-	69.35	10,684.34

**INGRESOS**

1	Impuestos	-	-
2	Cuotas y aportaciones de seguridad social	-	-
3	Contribuciones de mejoras	-	-
4	Derechos	-	0.01
5	Productos	-	-
6	Aprovechamientos	-	-
7	Ingresos por venta de bienes y servicios	-	3,440,028.00
8	Participaciones y aportaciones	-	-
9	Transferencias, asignaciones, subsidios y otras ayudas	-	-
0	Ingresos derivados de financiamientos	-	-
<b>Total de Ingresos</b>		-	<b>3,440,028.01</b>

**EGRESOS**

1000	Servicios personales	-	-
2000	Materiales y suministros	-	325,620.42
3000	Servicios generales	-	2,464,787.99
4000	Transferencias, asignaciones, subsidios y otras ayudas	-	-
5000	Bienes muebles, inmuebles e Intangibles	-	660,373.29
6000	Inversión pública	-	-
7000	Inversiones financieras y otras provisiones	-	-
8000	Participaciones y aportaciones	-	-
9000	Deuda pública	-	-
<b>Total de Egresos</b>		-	<b>3,450,781.70</b>

<b>Disponibilidad Final</b>	-	<b>69.35</b>
-----------------------------	---	--------------

**Comprobación de la Disponibilidad Final**

**Activo Circulante (Excepto Inventarios y Almacén)**



1.1.1	Efectivo y Equivalentes	-	-
1.1.2	Derechos a Recibir Efectivo o Equivalentes	-	-
1.1.3	Derechos a Recibir Bienes o Servicios	-	-
1.1.9	Otros Activos Circulantes	-	-
<b>Total Activo Circulante</b>		-	-

**Pasivo Circulante Generado en el Ejercicio**

2.1.1	Cuentas por Pagar a Corto Plazo	69.35	69.35
2.1.2	Documentos por Pagar Corto Plazo	-	-
2.1.3	Porción a Corto Plazo de la Deuda Pública a Largo Plazo	-	-
2.1.5	Pasivos Diferidos a Corto Plazo	-	-
2.1.6	Fondos y bienes de Terceros en Garantía y/o Administración a Corto Plazo	-	-
2.1.7	Provisiones a corto Plazo	-	-
2.1.9	Otros Pasivos a corto Plazo	-	-
<b>Total Pasivo Circulante Generado en el Ejercicio</b>		<b>69.35</b>	<b>69.35</b>

**Disponibilidad Comprobada**

-	69.35	-	69.35
---	-------	---	-------



PRESIDENTE MUNICIPAL  
ADMINISTRACIÓN 2024-2027  
GUERRERO, TAM.

TESORERA MUNICIPAL  
ADMINISTRACIÓN 2024-2027  
GUERRERO, TAM.

SINDICO MPAL/COMISION DE HACIENDA  
ADMINISTRACIÓN 2024-2027  
GUERRERO, TAM.

CONTADOR MUNICIPAL  
ADMINISTRACIÓN 2024-2027  
GUERRERO, TAM.



MUNICIPIO DE GUERRERO, TAMAULIPAS  
 Estado de Origen y Aplicación de Recursos de (HIDROCARBUROS 2024)  
 Del 01 de Enero al 31 de Agosto del 2025

Disponibilidad Inicial	Mensual	Acumulado
-	7,534.51	3,924.31

<b>INGRESOS</b>		
1	Impuestos	
2	Cuotas y aportaciones de seguridad social	
3	Contribuciones de mejoras	
4	Derechos	1,035.77
5	Productos	
6	Aprovechamientos	
7	Ingresos por venta de bienes y servicios	8,702,344.14
8	Participaciones y aportaciones	
9	Transferencias, asignaciones, subsidios y otras ayudas	
0	Ingresos derivados de financiamientos	
<b>Total de Ingresos</b>		<b>8,703,379.91</b>

**EGRESOS**

1000	Servicios personales	
2000	Materiales y suministros	
3000	Servicios generales	2,784,397.20
4000	Transferencias, asignaciones, subsidios y otras ayudas	
5000	Bienes muebles, inmuebles e intangibles	
6000	Inversión pública	5,930,441.53
7000	Inversiones financieras y otras provisiones	
8000	Participaciones y aportaciones	
9000	Deuda pública	
<b>Total de Egresos</b>		<b>8,714,838.73</b>

Disponibilidad Final	-	7,534.51	-	7,534.51
----------------------	---	----------	---	----------

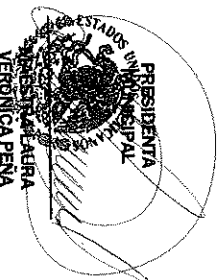
**Comprobación de la Disponibilidad Final**

<b>Activo Circulante (Excepto Inventarios y Almacén)</b>		
1.1.1	Efectivo y Equivalentes	698.62
1.1.2	Derechos a Recibir Efectivo o Equivalentes	
1.1.3	Derechos a Recibir Bienes o Servicios	
1.1.9	Otros Activos Circulantes	
<b>Total Activo Circulante</b>		<b>698.62</b>

<b>Pasivo Circulante Generado en el Ejercicio</b>		
2.1.1	Cuentas por Pagar a Corto Plazo	8,233.13
2.1.2	Documentos por Pagar Corto Plazo	
2.1.3	Porción a Corto Plazo de la Deuda Pública a Largo Plazo	
2.1.5	Pasivos Diferidos a Corto Plazo	
2.1.6	Fondos y bienes de Terceros en Garantía y/o Administración a Corto Plazo	
2.1.7	Provisiones a corto Plazo	
2.1.9	Otros Pasivos a corto Plazo	
<b>Total Pasivo Circulante Generado en el Ejercicio</b>		<b>8,233.13</b>

**Disponibilidad Comprobada**

-	7,534.51	-	7,534.51
---	----------	---	----------



PRESIDENCIA MUNICIPAL  
 VERONICA PEÑA  
 TESORERÍA MUNICIPAL  
 C.P. EDITH VOLANDA RODRIGUEZ SANCHEZ  
 SINDICO MPAL./COMISION DE HACIENDA  
 IBARRA GONZALEZ  
 CONTRALOR MUNICIPAL  
 J. JOSE HUMBERTO MORALES

PRESIDENCIA MUNICIPAL  
 ADMINISTRACIÓN 2024-2027  
 GUERRERO, TAM

TESORERÍA MUNICIPAL  
 ADMINISTRACIÓN 2024-2027  
 GUERRERO, TAM

SINDICATURA MUNICIPAL  
 ADMINISTRACIÓN 2024-2027  
 GUERRERO, TAM

CONTRALORIA MUNICIPAL  
 ADMINISTRACIÓN 2024-2027  
 GUERRERO, TAM



MUNICIPIO DE GUERRERO, TAMAUPLPAS  
Estado de Origen y Aplicación de Recursos de (REG VEHIC USADOS 2024)  
Del 01 de Enero al 31 de Agosto del 2025

Mensual Acumulado

Disponibilidad Inicial

70,157.02

70,157.02

INGRESOS

1	Impuestos		
2	Cuotas y aportaciones de seguridad social		
3	Contribuciones de mejoras		
4	Derechos	13.29	226.66
5	Productos		
6	Aprovechamientos		
7	Ingresos por venta de bienes y servicios		69,943.65
8	Participaciones y aportaciones		
9	Transferencias, asignaciones, subsidios y otras ayudas		
0	Ingresos derivados de financiamientos		
<b>Total de Ingresos</b>		<b>13.29</b>	<b>70,170.31</b>

EGRESOS

1000	Servicios personales		
2000	Materiales y suministros		
3000	Servicios generales		
4000	Transferencias, asignaciones, subsidios y otras ayudas		
5000	Bienes muebles, inmuebles e intangibles		
6000	Inversión pública		
7000	Inversiones financieras y otras provisiones		
8000	Participaciones y aportaciones		
9000	Deuda pública		
<b>Total de Egresos</b>		<b>-</b>	<b>-</b>

Disponibilidad Final

70,170.31

70,170.31

Comprobación de la Disponibilidad Final

Activo Circulante (Excepto Inventarios y Almacén)

1.1.1	Efectivo y Equivalentes	70,170.31	70,170.31
1.1.2	Derechos a Recibir Efectivo o Equivalentes		
1.1.3	Derechos a Recibir Bienes o Servicios		
1.1.9	Otros Activos Circulantes		
<b>Total Activo Circulante</b>		<b>70,170.31</b>	<b>70,170.31</b>

Pasivo Circulante Generado en el Ejercicio

2.1.1	Cuentas por Pagar a Corto Plazo	-	-
2.1.2	Documentos por Pagar Corto Plazo		
2.1.3	Porción a Corto Plazo de la Deuda Pública a Largo Plazo		
2.1.5	Pasivos Diferidos a Corto Plazo		
2.1.6	Fondos y bienes de Terceros en Garantía y/o Administración a Corto Plazo		
2.1.7	Provisiones a corto Plazo		
2.1.9	Otros Pasivos a corto Plazo		
<b>Total Pasivo Circulante Generado en el Ejercicio</b>		<b>-</b>	<b>-</b>


Disponibilidad Comprobada

70,170.31


70,170.31



PRESIDENTE MUNICIPAL  
MAESTRA LAURA MARTINEZ



TESORERA MUNICIPAL  
C.P. ERICA MARTINEZ RODRIGUEZ SALINAS



SINDICO MPAL/COMISION DE HACIENDA  
LIC. ELBERTO MARTINEZ



CONTRALOR MUNICIPAL  
JOSE HUMBERTO MILAN

ADMINISTRACIÓN 2024-2027  
GUERRERO, TAM  
TESORERÍA MUNICIPAL  
ADMINISTRACIÓN 2024-2027  
GUERRERO, TAM  
SINDICADURÍA MUNICIPAL  
ADMINISTRACIÓN 2024-2027  
GUERRERO, TAM  
CONTRALORIA MUNICIPAL  
ADMINISTRACIÓN 2024-2027  
GUERRERO, TAM



MUNICIPIO DE GUERRERO, TAMAUlipAS  
 Estado de Origen y Aplicación de Recursos de (FAIS 2025)  
 Del 01 de Enero al 31 de Agosto del 2025

Disponibilidad Inicial	Mensual	Acumulado
	9,395,725.12	

INGRESOS	
1	Impuestos
2	Cuotas y aportaciones de seguridad social
3	Contribuciones de mejoras
4	Derechos
5	Productos
6	Aprovechamientos
7	Ingresos por venta de bienes y servicios
8	Participaciones y aportaciones
9	Transferencias, asignaciones, subsidios y otras ayudas
0	Ingresos derivados de financiamientos
<b>Total de Ingresos</b>	<b>1,302,538.20</b>
	<b>10,698,263.32</b>

EGRESOS	
1000	Servicios personales
2000	Materiales y suministros
3000	Servicios generales
4000	Transferencias, subsidios y otras ayudas
5000	Bienes muebles, inmuebles e intangibles
6000	Inversión pública
7000	Inversiones financieras y otras provisiones
8000	Participaciones y aportaciones
9000	Deuda pública
<b>Total de Egresos</b>	<b>900,562.03</b>
	<b>9,797,701.29</b>


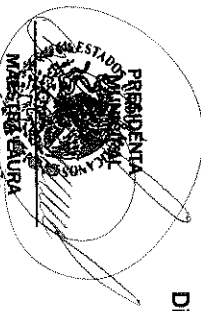
Comprobación de la Disponibilidad Final

Activo Circulante (Excepto Inventarios y Almacén)	
1.1.1	Efectivo y Equivalentes
1.1.2	Derechos a Recibir Efectivo o Equivalentes
1.1.3	Derechos a Recibir Bienes o Servicios
1.1.9	Otros Activos Circulantes
<b>Total Activo Circulante</b>	<b>9,804,036.27</b>

Pasivo Circulante Generado en el Ejercicio	
2.1.1	Cuentas por Pagar a Corto Plazo
2.1.2	Documentos por Pagar Corto Plazo
2.1.3	Porción a Corto Plazo de la Deuda Pública a Largo Plazo
2.1.5	Pasivos Diferidos a Corto Plazo
2.1.6	Fondos y bienes de Terceros en Garantía y/o Administración a Corto Plazo
2.1.7	Provisiones a corto Plazo
2.1.9	Otros Pasivos a corto Plazo
<b>Total Pasivo Circulante Generado en el Ejercicio</b>	<b>6,334.98</b>

Disponibilidad Comprobada

9,797,701.29	9,797,701.29
--------------	--------------



PRESIDENTE MUNICIPAL  
 ADMINISTRACIÓN 2024-2027  
 GUERRERO, TAM.

TESORERA MUNICIPAL  
 ADMINISTRACIÓN 2024-2027  
 GUERRERO, TAM.

SINDICA MPAL/COMISION DE HACIENDA  
 ADMINISTRACIÓN 2024-2027  
 GUERRERO, TAM.

CONTRALORIA MUNICIPAL  
 ADMINISTRACIÓN 2024-2027  
 GUERRERO, TAM.



MUNICIPIO DE GUERRERO, TAMAULIPAS  
 Estado de Origen y Aplicación de Recursos de (FORTAMUN 2025)  
 Del 01 de Enero al 31 de Agosto del 2025

	Mensual	Acumulado
Disponibilidad Inicial	452,621.17	-
<b>INGRESOS</b>		
1 Impuestos		
2 Cuotas y aportaciones de seguridad social		
3 Contribuciones de mejoras		10.00
4 Derechos		259.00
5 Productos	69.83	
6 Aprovechamientos		
7 Ingresos por venta de bienes y servicios		
8 Participaciones y aportaciones	305,238.00	2,441,904.00
9 Transferencias, asignaciones, subsidios y otras ayudas		
0 Ingresos derivados de financiamientos		
<b>Total de Ingresos</b>	<b>305,307.83</b>	<b>2,442,173.00</b>

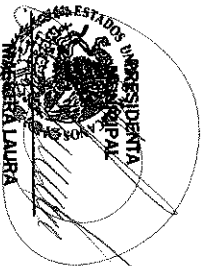
	EGRESOS	
1000 Servicios personales		
2000 Materiales y suministros		
3000 Servicios generales	314,169.00	1,998,413.00
4000 Transferencias, asignaciones, subsidios y otras ayudas		
5000 Bienes muebles, inmuebles e intangibles		
6000 Inversión pública		
7000 Inversiones financieras y otras provisiones		
8000 Participaciones y aportaciones		
9000 Deuda pública		
<b>Total de Egresos</b>	<b>314,169.00</b>	<b>1,998,413.00</b>
<b>Disponibilidad Final</b>	<b>443,760.00</b>	<b>443,760.00</b>

Comprobación de la Disponibilidad Final

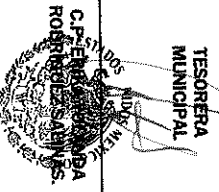
	Activo Circulante (Excepto Inventarios y Almacén)	
1.1.1 Efectivo y Equivalentes	443,760.00	443,760.00
1.1.2 Derechos a Recibir Efectivo o Equivalentes		
1.1.3 Derechos a Recibir Bienes o Servicios		
1.1.9 Otros Activos Circulantes		
<b>Total Activo Circulante</b>	<b>443,760.00</b>	<b>443,760.00</b>

	Pasivo Circulante Generado en el Ejercicio	
2.1.1 Cuentas por Pagar a Corto Plazo	-	-
2.1.2 Documentos por Pagar Corto Plazo		
2.1.3 Porción a Corto Plazo de la Deuda Pública a Largo Plazo		
2.1.5 Pasivos Diferidos a Corto Plazo		
2.1.6 Fondos y bienes de Terceros en Garantía y/o Administración a Corto Plazo		
2.1.7 Provisiones a corto Plazo		
2.1.9 Otros Pasivos a corto Plazo		
<b>Total Pasivo Circulante Generado en el Ejercicio</b>	<b>-</b>	<b>-</b>


	Disponibilidad Comprobada	
	443,760.00	443,760.00




PRESIDENCIA MUNICIPAL



TESORERÍA MUNICIPAL



SINDICO MPAL/COMISION DE HACIENDA




CONTRALOR MUNICIPAL

CONTRALORIA MUNICIPAL

ADMINISTRACIÓN 2024-2027  
 GUERRERO, TAM  
 ADMINISTRACIÓN 2024-2027  
 GUERRERO, TAM  
 ADMINISTRACIÓN 2024-2027  
 GUERRERO, TAM  
 ADMINISTRACIÓN 2024-2027  
 GUERRERO, TAM



**MUNICIPIO DE GUERRERO, TAMAUPLIPAS**  
**Estado de Origen y Aplicación de Recursos de (HIDROCARBUROS 2025)**  
 Del 01 de Enero al 31 de Agosto del 2025



	Mensual	Acumulado
<b>Disponibilidad Inicial</b>	<b>3,164,522.40</b>	
<b>INGRESOS</b>		
1 Impuestos		
2 Cuotas y aportaciones de seguridad social		
3 Contribuciones de mejoras		
4 Derechos		2.48
5 Productos	796.38	3,298.35
6 Aprovechamientos		
7 Ingresos por venta de bienes y servicios		
8 Participaciones y aportaciones	789,171.94	5,465,938.46
9 Transferencias, asignaciones, subsidios y otras ayudas		
0 Ingresos derivados de financiamientos		
<b>Total de Ingresos</b>	<b>789,968.32</b>	<b>5,469,239.29</b>

<b>EGRESOS</b>	
1000 Servicios personales	
2000 Materiales y suministros	
3000 Servicios generales	11.60
4000 Transferencias, asignaciones, subsidios y otras ayudas	
5000 Bienes muebles, inmuebles e intangibles	
6000 Inversión pública	
7000 Inversiones financieras y otras provisiones	1,514,736.97
8000 Participaciones y aportaciones	
9000 Deuda pública	
<b>Total de Egresos</b>	<b>1,514,748.57</b>



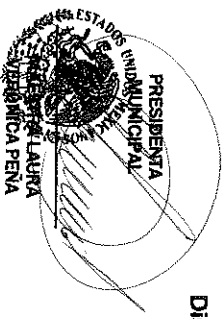
**Disponibilidad Final**      **3,954,490.72**      **3,954,490.72**

**Comprobación de la Disponibilidad Final**

<b>Activo Circulante (Excepto Inventarios y Almacén)</b>	
1.1.1 Efectivo y Equivalentes	
1.1.2 Derechos a Recibir Efectivo o Equivalentes	3,965,642.82
1.1.3 Derechos a Recibir Bienes o Servicios	3,965,642.82
1.1.9 Otros Activos Circulantes	
<b>Total Activo Circulante</b>	<b>3,965,642.82</b>

<b>Pasivo Circulante Generado en el Ejercicio</b>	
2.1.1 Cuentas por Pagar a Corto Plazo	11,152.10
2.1.2 Documentos por Pagar Corto Plazo	11,152.10
2.1.3 Porción a Corto Plazo de la Deuda Pública a Largo Plazo	
2.1.5 Pasivos Diferidos a Corto Plazo	
2.1.6 Fondos y bienes de Terceros en Garantía y/o Administración a Corto Plazo	
2.1.7 Provisiones a corto Plazo	
2.1.9 Otros Pasivos a corto Plazo	
<b>Total Pasivo Circulante Generado en el Ejercicio</b>	<b>11,152.10</b>

**Disponibilidad Comprobada**      **3,954,490.72**      **3,954,490.72**



**PRESIDENCIA MUNICIPAL**      **TESORERÍA MUNICIPAL**      **SINDICATURA MUNICIPAL**      **CONTRALORIA MUNICIPAL**  
 ADMINISTRACIÓN 2024-2027      ADMINISTRACIÓN 2024-2027      ADMINISTRACIÓN 2024-2027      ADMINISTRACIÓN 2024-2027  
 GUERRERO, TAM      GUERRERO, TAM      GUERRERO, TAM      GUERRERO, TAM



MUNICIPIO DE GUERRERO, TAMAUULIPAS  
 Estado de Origen y Aplicación de Recursos de (REG VEHIC USADOS 2025)  
 Del 01 de Enero al 31 de Agosto del 2025



	Disponibilidad Inicial	Mensual	Acumulado
<b>INGRESOS</b>			
1	Impuestos		
2	Cuotas y aportaciones de seguridad social		
3	Contribuciones de mejoras		
4	Derechos	-	292.36
5	Productos	-	82.79
6	Aprovechamientos		
7	Ingresos por venta de bienes y servicios		
8	Participaciones y aportaciones		164,834.00
9	Transferencias, asignaciones, subsidios y otras ayudas		
0	Ingresos derivados de financiamientos		
	<b>Total de Ingresos</b>	-	<b>165,209.15</b>


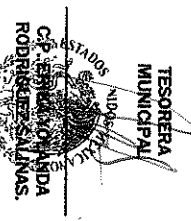

	Disponibilidad Final	Total de Egresos
<b>EGRESOS</b>		
1000	Servicios personales	
2000	Materiales y suministros	
3000	Servicios generales	5.80
4000	Transferencias, asignaciones, subsidios y otras ayudas	
5000	Bienes muebles, inmuebles e intangibles	
6000	Inversión pública	-
7000	Inversiones financieras y otras provisiones	157,742.72
8000	Participaciones y aportaciones	
9000	Deuda pública	
	<b>Total de Egresos</b>	<b>5.80</b>
	<b>Disponibilidad Final</b>	<b>7,460.63</b>

**Comprobación de la Disponibilidad Final**

Activo Circulante (Excepto Inventarios y Almacenes)	7,732.60	7,732.60
1.1.1 Efectivo y Equivalentes		7,732.60
1.1.2 Derechos a Recibir Efectivo o Equivalentes		
1.1.3 Derechos a Recibir Bienes o Servicios		
1.1.9 Otros Activos Circulantes		
<b>Total Activo Circulante</b>	<b>7,732.60</b>	<b>7,732.60</b>
<b>Pasivo Circulante Generado en el Ejercicio</b>		
2.1.1 Cuentas por Pagar a Corto Plazo		271.97
2.1.2 Documentos por Pagar Corto Plazo		
2.1.3 Porción a Corto Plazo de la Deuda Pública a Largo Plazo		
2.1.5 Pasivos Diferidos a Corto Plazo		
2.1.6 Fondos y bienes de Terceros en Garantía y/o Administración a Corto Plazo		
2.1.7 Provisiones a corto Plazo		
2.1.9 Otros Pasivos a corto Plazo		
<b>Total Pasivo Circulante Generado en el Ejercicio</b>	<b>271.97</b>	<b>271.97</b>

**Disponibilidad Comprobada**

7,460.63	7,460.63
----------	----------



PRESIDENCIA MUNICIPAL  
 TESORERÍA MUNICIPAL  
 SINDICO MPAL./COMISION DE HACIENDA  
 CONTRALORIA MUNICIPAL

PRESIDENCIA MUNICIPAL TESORERÍA MUNICIPAL SINDICADURÍA MUNICIPAL CONTRALORIA MUNICIPAL  
 ADMINISTRACIÓN 2024-2027 ADMINISTRACIÓN 2024-2027 ADMINISTRACIÓN 2024-2027 ADMINISTRACIÓN 2024-2027  
 GUERRERO, TAM. GUERRERO, TAM. GUERRERO, TAM. GUERRERO, TAM.

00000000  
00000035



**MUNICIPIO DE GUERRERO, TAMAUJIPAS**  
Estado de Origen y Aplicación de Recursos de (APOYO ESTATAL I 2025)  
Del 01 de Enero al 31 de Agosto del 2025




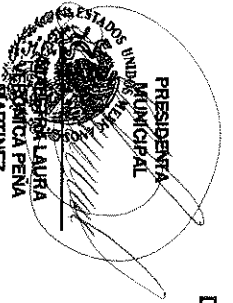


	Disponibilidad Inicial	Mensual	Acumulado
<b>INGRESOS</b>	-	1,478.07	87,459.52
1 Impuestos			
2 Cuotas y aportaciones de seguridad social			
3 Contribuciones de mejoras			
4 Derechos			
5 Productos			
6 Aprovechamientos			
7 Ingresos por venta de bienes y servicios			
8 Participaciones y aportaciones			1,000,000.00
9 Transferencias, asignaciones, subsidios y otras ayudas			
0 Ingresos derivados de financiamientos			
<b>Total de Ingresos</b>		-	<b>1,000,000.00</b>

	Disponibilidad Final	Total de Egresos
<b>EGRESOS</b>		
1000 Servicios personales		
2000 Materiales y suministros		
3000 Servicios generales		
4000 Transferencias, asignaciones, subsidios y otras ayudas		
5000 Bienes muebles, inmuebles e intangibles		
6000 Inversión pública		
7000 Inversiones financieras y otras provisiones		
8000 Participaciones y aportaciones		
9000 Deuda pública		
<b>Total de Egresos</b>	-	<b>1,088,937.59</b>

**Comprobación de la Disponibilidad Final**

<b>Activo Circulante (Excepto Inventarios y Almacenes)</b>		
1.1.1 Efectivo y Equivalentes	-	-
1.1.2 Derechos a Recibir Efectivo o Equivalentes	-	-
1.1.3 Derechos a Recibir Bienes o Servicios	-	-
1.1.9 Otros Activos Circulantes	-	-
<b>Total Activo Circulante</b>	-	-
<b>Pasivo Circulante Generado en el Ejercicio</b>		
2.1.1 Cuentas por Pagar a Corto Plazo	1,478.07	1,478.07
2.1.2 Documentos por Pagar Corto Plazo	-	-
2.1.3 Porción a Corto Plazo de la Deuda Pública a Largo Plazo	-	-
2.1.5 Pasivos Diferidos a Corto Plazo	-	-
2.1.6 Fondos y bienes de Terceros en Garantía y/o Administración a Corto Plazo	-	-
2.1.7 Provisiones a corto Plazo	-	-
2.1.9 Otros Pasivos a corto Plazo	-	-
<b>Total Pasivo Circulante Generado en el Ejercicio</b>	<b>1,478.07</b>	<b>1,478.07</b>
<b>Disponibilidad Comprobada</b>	-	-
	<b>1,478.07</b>	<b>1,478.07</b>



**PRESIDENCIA MUNICIPAL TESORERIA MUNICIPAL SINDICO MPAL/COMISION DE HACIENDA CONTRALORIA MUNICIPAL**  
ADMINISTRACIÓN 2024-2027  
GUERRERO, TAM.



MUNICIPIO DE GUERRERO, TAMAULIPAS  
Derechos a recibir efectivo y equivalentes, y bienes o servicios  
Al 31 de Agosto del 2025



Cuenta	Subcuenta	Paliza de Registro		Nombre o Razón Social	Concepto	Importe Original	Saldo al 31		Forma de Recuperación	Fecha de Vencimiento
		Fecha	Fórmula				agosto del 2025	del 2025		
1123	02-0002	AS. INICIAL	AS. INICIAL	ERASMO JAVIER MARTINEZ ALVAREZ	DEUDORES	166,898.01	166,898.01	-	RENTAS	31 de diciembre del 2025
1123	02-0003	AS. INICIAL	AS. INICIAL	NATYVELLI BENA CONTRERAS VILLARREAL	DEUDORES	3,161.08	3,161.08	-	RENTAS	31 de diciembre del 2025
1123	03-0001	AS. INICIAL	AS. INICIAL	SUBSIDIO AL EMPLEO EL ANTERIORES	DEUDORES	3,700,329.40	3,700,329.40	-	COMPENSACION	31 de diciembre del 2025
1123	03-0002	AS. INICIAL	AS. INICIAL	SUBSIDIO AL EMPLEO ADMON. MPAL.	DEUDORES	2,435,152.43	2,435,152.43	-	COMPENSACION	31 de diciembre del 2025
1123	04-0001	AS. INICIAL	AS. INICIAL	MUNICIPIO DE GUERRERO 2016-2018	DEUDORES	14,752.00	14,752.00	-	RENTAS	31 de diciembre del 2025
1123	05-0002	AS. INICIAL	AS. INICIAL	ERIKA YOLANDA RODRIGUEZ SALINAS	DEUDORES	35,231.94	35,231.94	-	COMPENSACION	31 de diciembre del 2025
1123	06-0002	18-mar-25	CO00061	LIC. EVELIA BALTIMA QUEZADA PEREZ	DEUDORES	1,264.00	1,264.00	-	COMPENSACION	31 de diciembre del 2025
1129	01-01	AS. INICIAL	AS. INICIAL	SUBSIDIO AL EMPLEO 2016	SUBSIDIO	6,376,728.86	6,376,728.86	-	COMPENSACION	31 de diciembre del 2025
1129	01-02	AS. INICIAL	AS. INICIAL	SUBSIDIO AL EMPLEO 2017	SUBSIDIO	412,125.51	412,125.51	-	COMPENSACION	31 de diciembre del 2025
1129	01-03	VARIAS	VARIAS	SUBSIDIO AL EMPLEO 2018	SUBSIDIO	810,768.60	810,768.60	-	COMPENSACION	31 de diciembre del 2025
1129	01-04	VARIAS	VARIAS	SUBSIDIO AL EMPLEO 2024	SUBSIDIO	165,991.85	165,991.85	-	COMPENSACION	31 de diciembre del 2025
1131	01-06	28-abr	D00228	AURELIO ESPARZA JIMENEZ	ANTICIPO	0.40	0.40	-	COMPENSACION	31 de diciembre del 2025
1131	01-13	19-abr	D00196	ELIUD BARERA MENDOZA	ANTICIPO	-	-	-	COMPENSACION	31 de diciembre del 2025
1131	01-15	22-may-25	D00311	PAGO ANTICIPADO	ANTICIPO	-	-	-	COMPENSACION	31 de diciembre del 2025
<b>TOTAL</b>						7,785,673.22	7,785,673.22	-		

PRESIDENTE MUNICIPAL  
*[Firma]*

TESORERA MUNICIPAL  
*[Firma]*

SECRETARÍA MUNICIPAL  
*[Firma]*

CONTADOR MUNICIPAL  
*[Firma]*

PRESIDENCIA MUNICIPAL  
PRESIDENCIA MUNICIPAL  
ADMINISTRACIÓN 2024-2027  
GUERRERO, TAM.  
PRESIDENCIA MUNICIPAL  
TESORERÍA MUNICIPAL  
ADMINISTRACIÓN 2024-2027  
GUERRERO, TAM.  
SECRETARÍA MUNICIPAL  
SECRETARÍA MUNICIPAL  
ADMINISTRACIÓN 2024-2027  
GUERRERO, TAM.  
CONTADOR MUNICIPAL  
CONTADOR MUNICIPAL  
ADMINISTRACIÓN 2024-2027  
GUERRERO, TAM.



MUNICIPIO DE GUERRERO, TAMAULIPAS

Reporte Analítico de Bienes Muebles e Inmuebles  
Al 31 de Agosto del 2025



Cuenta Contable	Clave s/catálogo de bienes	Descripción del Activo	Fecha de Incorporación o Capitalización	Vida Útil	% de depreciación, deterioro o amortización	Valor de incorporación	Depreciación del periodo	Depreciación acumulada	Estado Físico del Bien	Valor neto en libros
5661	D00056	MOTOR Y BOMBA SUMERGIBLE	08/02/2025	10 AÑOS	10%	110,000.00			NUEVO. OPERANDO	110,000.00
5151	D00084	COMPUTADORA DELL OPTIPLEX MFF 7010 RAM 8 GB; MONITOR LG 19 PULG	07/02/2025	10 AÑOS	10%	24,167.58			NUEVA. OPERANDO	24,167.58
5151	D00084	COMPUTADORA DELL OPTIPLEX MFF 7010 RAM 8 GB; MONITOR LG 19 PULG	07/02/2025	10 AÑOS	10%	24,167.58			NUEVA. OPERANDO	24,167.58
5151	D00084	COMPUTADORA DELL OPTIPLEX MFF 7010 RAM 8 GB; MONITOR LG 19 PULG	07/02/2025	10 AÑOS	10%	24,167.58			NUEVA. OPERANDO	24,167.58
5151	D00084	LAP TOP DELL INSPIRION 3520 15.6 PULG RAM 16 GB	07/02/2025	8 AÑOS	13%	27,794.16			NUEVA. OPERANDO	27,794.16
5151	D00084	LAP TOP DELL INSPIRION 3520 15.6 PULG RAM 16 GB	07/02/2025	8 AÑOS	13%	27,794.16			NUEVA. OPERANDO	27,794.16
5151	D00084	MULTIFUNCIONAL EPSON ECOTANK L 6270 COLOR INY	07/02/2025	8 AÑOS	13%	13,159.96			NUEVO. OPERANDO	13,159.96
5411	D00083	JETTA TRENDLINE COLOR PLATA MOD 2025	07/02/2025	10 AÑOS	10%	407,859.00			NUEVO. OPERANDO	407,859.00
5111	D00153	CONJUNTO SECRETARIAL BALA RECTO	28/03/2025	10 AÑOS	10%	17,280.00			NUEVO. OPERANDO	17,280.00
5111	D00153	CONJUNTO SECRETARIAL BALA RECTO	28/03/2025	10 AÑOS	10%	17,280.00			NUEVO. OPERANDO	17,280.00
5111	D00153	GABINETE UNIVERSAL METALICO	28/03/2025	10 AÑOS	10%	18,349.99			NUEVO. OPERANDO	18,349.99

00000037



MUNICIPIO DE GUERRERO, TAMAULIPAS

Reporte Analítico de Bienes Muebles e Inmuebles  
Al 31 de Agosto del 2025



Cuenta Contable	Clave s/catálogo de bienes	Descripción del Activo	Fecha de Incorporación o Capitalización	Vida Útil	% de depreciación, deterioro o amortización	Valor de Incorporación	Depreciación del período	Depreciación acumulada	Estado Físico del Bien	Valor neto en libros
5111	D00153	GABINETE UNIVERSAL METALICO	28/03/2025	10 AÑOS	10%	18,349.99			NUEVO. OPERANDO	18,349.99
5111	D00163	CONJUNTO SECRETARIAL BALA RECTO	27/03/2025	10 AÑOS	10%	17,280.00			NUEVO. OPERANDO	17,280.00
5111	D00163	CONJUNTO SECRETARIAL BALA RECTO	27/03/2025	10 AÑOS	10%	17,280.00			NUEVO. OPERANDO	17,280.00
5111	D00163	CONJUNTO SECRETARIAL BALA RECTO	27/03/2025	10 AÑOS	10%	17,280.00			NUEVO. OPERANDO	17,280.00
5111	D00163	CONJUNTO SECRETARIAL BALA RECTO	27/03/2025	10 AÑOS	10%	17,280.00			NUEVO. OPERANDO	17,280.00
5111	D00163	GABINETE UNIVERSAL METALICO	27/03/2025	10 AÑOS	10%	18,349.99			NUEVO. OPERANDO	18,349.99
5151	D00170	LAP TOP OMEN BY HP	02/04/2025	8 AÑOS	13%	25,600.00			NUEVO. OPERANDO	25,600.00
5661	D00209	BOMBA DE ALTA PRESIÓN	14/04/2025	10 AÑOS	10%	41,702.00			NUEVO. OPERANDO	41,702.00
5231	D00427	CAMARA SONY	28/07/2025	10 AÑOS	10%	45,360.00			NUEVO. OPERANDO	45,360.00
5411	D00431	CAMIONETA RAV 4	01/07/2025	10 AÑOS	10%	682,800.00			NUEVO. OPERANDO	682,800.00
<b>SUMA TOTAL</b>						<b>1,613,301.99</b>				<b>1,613,301.99</b>

Método de Depreciación:

**PRESIDENTA MUNICIPAL**  
MAESTRA VIVIANA MONICA PERLA MARTINEZ

**TESORERA MUNICIPAL**  
C.P. BEATRIZ ROSA RODRIGUEZ OLIVERAS

**SINDICO MPAL./COMISION DE HACIENDA**  
LIC. EDYEN GUERRA MENDOZA

**CONTRALOR MUNICIPAL**  
C. JOSE HUMBERTO GONZALEZ MUÑOZ

**PRESIDENCIA MUNICIPAL**  
ADMINISTRACIÓN 2024-2027  
GUERRERO, TAM

**TESORERÍA MUNICIPAL**  
ADMINISTRACIÓN 2024-2027  
GUERRERO, TAM.

**SINDICADURÍA MUNICIPAL**  
ADMINISTRACIÓN 2024-2027  
GUERRERO, TAM.

**CONTRALORÍA MUNICIPAL**  
ADMINISTRACIÓN 2024-2027  
GUERRERO, TAM.

00000058



**MUNICIPIO DE GUERRERO, TAMAULIPAS**  
**Amortización de Activos Intangibles y Diferidos**  
**Del 01 de Enero al 31 de Agosto del 2025**




Cuenta Contable	Concepto	Monto Original	% de amortización	Amortización del periodo	Amortización acumulada
<b>SIN MOVIMIENTO</b>					
<b>Método Aplicado:</b>					

  
**PRESIDENTA MUNICIPAL**  
**MAESTRA LAURA VERÓNICA PEÑA**  
**PRESIDENTA MUNICIPAL**  
 ADMINISTRACIÓN 2024-2027  
 GUERRERO, TAM

**TESORERA MUNICIPAL**  
  
**C.P. ERIKA ROCANDA RODRÍGUEZ**  
**TESORERÍA MUNICIPAL**  
 ADMINISTRACIÓN 2024-2027  
 GUERRERO, TAM.

**SINDICO MPAL./COMISION DE HACIENDA**  
  
**LIC. ELIDENA IBARRA MENDOZA**  
**SINDICADURÍA MUNICIPAL**  
 ADMINISTRACIÓN 2024-2027  
 GUERRERO, TAM.

**CONTRALOR MUNICIPAL**  
  
**C. JOSÉ HUMBERTO MUÑOZ**  
**CONTRALORÍA MUNICIPAL**  
 ADMINISTRACIÓN 2024-2027  
 GUERRERO, TAM.

00000039



MUNICIPIO DE GUERRERO, TAMAULIPAS  
Reporte Analfítico de Cuentas y Documentos por Pagar  
Al 31 de Agosto del 2025



Cuentas	Subcuenta Específica	Póliza de Registro		No. Fact./ Documento	Nombre o Razón Social	Concepto	Valor del Documento	Plazo en Días	Factibilidad de pago SI / NO	Saldo	
		Fecha	Póliza								
2117-73	2117-73	01/01/2025	AS. IN.	AS. IN.	I.S.P.T. EJERCICIOS ANTERIORES	RETENCIONES	1,661,143.11	90 DIAS		1,661,143.11	
2117-74	2117-74	01/01/2025	AS. IN.	AS. IN.	I.S.P.T. ADMON. 2011-2013	RETENCIONES	427,055.17	90 DIAS		427,055.17	
2117-75	2117-75	01/01/2025	AS. IN.	AS. IN.	RETENCIONES ISR	HONORARIOS	34,407.43	90 DIAS		36,616.10	
2117-77	2117-77	01/01/2025	AS. IN.	AS. IN.	ISPT DE SUELDOS	NOMINA	2,830,602.71	90 DIAS		2,830,602.71	
2117-78	2117-78	01/01/2025	AS. IN.	AS. IN.	ISR POR SERVICIOS PROFESIONALES	HONORARIOS	1,500.89	90 DIAS		1,500.89	
2117-79	2117-79	01/01/2025	AS. IN.	AS. IN.	RETENCIONES DE I.V.A.	RETENCIONES	2.50	90 DIAS		2.50	
2117-80	2117-80	01/01/2025	AS. IN.	AS. IN.	ISR SALARIOS 2024	RETENCIONES	1.09	90 DIAS		1.09	
2117-81	2117-81	VARIAS	VARIAS	NOM	ISR SALARIOS 2025	RETENCIONES	29,076.16	90 DIAS		29,176.62	
							<b>4,983,789.06</b>			<b>4,986,098.19</b>	
2119-3	2119-3	01/01/2025	AS. IN.	AS. IN.	I.C.I.C	RETENCION DE OBRA PUBLICA	221,150.23	90 DIAS		257,271.82	
2119-4	2119-4	01/01/2025	AS. IN.	AS. IN.	SUPERVISION Y VIGILANCIA	RETENCION DE OBRA PUBLICA	206,072.07	90 DIAS		209,273.87	
2119-5	2119-5	01/01/2025	AS. IN.	AS. IN.	A.S.E. (1 AL MILLAR)	RETENCION DE OBRA PUBLICA	8,166.65	90 DIAS		8,909.47	
2119-25	2119-25	22/05/2025	D-312	VARIAS	GUILLERMO MUÑOZ GONZALEZ	PASIVOS	-	90 DIAS		-	
2119-30	2119-30	VARIAS	VARIAS	VARIAS	PASIVO ADMON MPAL 2024-2027	PASIVOS	57,326.40	90 DIAS		91,895.30	
							<b>492,715.35</b>			<b>567,350.46</b>	
<b>TOTAL</b>							<b>5,476,504.41</b>				<b>5,553,448.65</b>

PRESIDENTA MUNICIPAL  
  
MAESTRA ERIKA YODANDA RODRIGUEZ  
SECRETARÍA DE ADMINISTRACIÓN

PRESIDENCIA MUNICIPAL  
ADMINISTRACIÓN 2024-2027  
GUERRERO, TAM

TESORERA MUNICIPAL

C.P. ERIKA YODANDA  
RODRIGUEZ  
SECRETARÍA DE ADMINISTRACIÓN

TESORERÍA MUNICIPAL  
ADMINISTRACIÓN 2024-2027  
GUERRERO, TAM.

SINDICO MPAL./COMISION DE HACIENDA

LIC. ERIKA YODANDA  
SECRETARÍA DE ADMINISTRACIÓN

SINDICADURÍA MUNICIPAL  
ADMINISTRACIÓN 2024-2027  
GUERRERO, TAM.

CONTRALOR MUNICIPAL

C. JOSE HUMBERTO VALADEZ MUÑOZ

CONTRALORÍA MUNICIPAL  
ADMINISTRACIÓN 2024-2027  
GUERRERO, TAM.

07006000



**MUNICIPIO DE GUERRERO, TAMAULIPAS**  
**Modificaciones a la Hacienda Pública / Patrimonio**  
**Del 01 de Enero al 31 de Agosto del 2025**



Fecha	Nº Póliza	Cuenta Contable	Nombre de la Cuenta	Debe	Haber	Saldo	Contracuenta	Concepto del Movimiento
<b>3.1 HACIENDA PUBLICA / PATRIMONIO CONTRIBUIDO</b>								
<b>3.2 HACIENDA PUBLICA / PATRIMONIO GENERADO</b>								
31-ene-25	P.D. 00035	3220-2024	RES DE EJ ANT 2024	-	4,250.00	- 4,250.00	1112-01-91	AJUSTE CONTABLE PARA CANC APOYO PROG EMPLEO TEMPORAL NO COBRADO DEL EJ 2024

**PRESIDENTA MUNICIPAL**  
  
**MAESTRA LIDIA VERÓNICA PEÑA MARTÍNEZ.**

**PRESIDENCIA MUNICIPAL**  
**ADMINISTRACIÓN 2024-2027**  
**GUERRERO, TAM**

**TESORERA MUNICIPAL**  
  
**C.P. ENELLYCANDA RODRIGUEZ SALINAS.**

**TESORERÍA MUNICIPAL**  
**ADMINISTRACIÓN 2024-2027**  
**GUERRERO, TAM.**

**SINDICO MPAL./COMISION DE HACIENDA**  
  
**LIC. ELIANA BARRA MENDOZA.**

**SINDICADURÍA MUNICIPAL**  
**ADMINISTRACIÓN 2024-2027**  
**GUERRERO, TAM.**

**CONTRALOR MUNICIPAL**  
  
**C. JOSE HUMBERTO VALDEZ MUÑOZ.**

**CONTRALORÍA MUNICIPAL**  
**ADMINISTRACIÓN 2024-2027**  
**GUERRERO, TAM.**

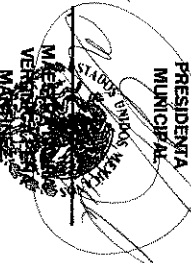
00000041



**MUNICIPIO DE GUERRERO, TAMAULIPAS**  
**Conciliación entre los Ingresos Presupuestarios y Contables**  
**Del 01 de Enero al 31 de Agosto del 2025**  
 (Cifras en pesos)



<b>1. Ingresos Presupuestarios</b>		<b>49,090,031.65</b>
<b>2. Más ingresos contables no presupuestarios</b>		
Ingresos Financieros	\$	
Incremento por Variación de Inventarios	\$	
Disminución del Exceso de Estimaciones por Pérdida o Deterioro u Obsolescencia	\$	
Disminución del Exceso de Provisiones	\$	
Otros ingresos y beneficios varios	\$	
Otros ingresos contables no presupuestarios	\$	
<b>3. Menos ingresos presupuestarios no contables</b>		<b>0</b>
Aprovechamientos Patrimoniales	\$	
Ingresos derivados de financiamientos	\$	
Otros Ingresos Presupuestarios no contables	\$	
<b>4. Ingresos Contables (4 = 1 + 2 - 3)</b>		<b>49,090,031.65</b>

  
 PRESIDENTA MUNICIPAL  
 MARIANA VERDE MARQUEZ

  
 TESORERÍA MUNICIPAL  
 RODRIGUEZ SALINAS  
 ADMINISTRACIÓN 2024-2027

  
 SINDICO MPAL/COMISION DE HACIENDA  
 LIC. ELLIOT MENDOZA

  
 CONTRALOR MUNICIPAL  
 F. JOSE HERRERA

**PRESIDENCIA MUNICIPAL GUERRERO, TAM.** **SINDICADURÍA MUNICIPAL CONTRALORIA MUNICIPAL.**  
 ADMINISTRACIÓN 2024-2027 ADMINISTRACIÓN 2024-2027 ADMINISTRACIÓN 2024-2027  
 GUERRERO, TAM GUERRERO, TAM GUERRERO, TAM



**GOBIERNO DEL ESTADO DE TAMAULIPAS**  
GOVERNMENT OF TAMAULIPAS  
Working together with Commitment


**MUNICIPIO DE GUERRERO, TAMAULIPAS**  
**Conciliación entre los Egresos Presupuestarios y los Gastos Contables**  
**Del 01 de Enero al 31 de Agosto del 2025**



**Tamaulipas**  
GOVERNMENT OF TAMAULIPAS

(Cifras en pesos)

<b>1. Total de egresos (presupuestarios)</b>		<b>34,534,809.29</b>
<b>2. Menos egresos presupuestarios no contables</b>		<b>10,630,615.71</b>
Materias Primas y Materiales de Producción y Comercialización		
Materiales y Suministros	3,544,510.00	
Mobiliario y equipo de administración	325,580.99	
Mobiliario y equipo educacional recreativo	45,360.00	
Equipo e instrumental médico de laboratorio		
Vehículos y equipo de transporte	1,090,659.00	
Equipo de defensa y seguridad		
Maquinaria, otros equipos y herramientas	151,702.00	
Activos biológicos		
Bienes inmuebles		
Activos Intangibles		
Obra Pública en Bienes de Dominio Público	5,472,803.72	
Obra Pública en Bienes Propios		
Acciones y participaciones de capital		
Compra de títulos y valores		
Inversiones en fideicomisos, mandatos y otros análogos		
Provisiones para contingencias y otras erogaciones especiales		
Amortización de la deuda pública		
Adeudos de ejercicios fiscales anteriores (ADEFAS)		
Otros Egresos Presupuestales No Contables		
<b>3. Mas gastos contables no presupuestales</b>		<b>6,178,199.93</b>
Estimaciones, depreciaciones, deterioros, obsolescencia y amortizaciones		
Provisiones		
Disminución de inventarios		
Otros Gastos		
Inversión Pública No Capitalizable	2,633,689.93	
Materiales y Suministros (consumo)	3,544,510.00	
<b>4. Total de Gasto Contable (4 = 1 - 2 + 3)</b>		<b>30,082,393.51</b>



**PRESIDENTA MUNICIPAL**  
MAESTRA JUANITA VERONICA PENA



**TESORERER MUNICIPAL**  
RODRIGUEZ SALINAS



**SINDICO MUNICIPAL / COMISION DE HACIENDA**



**CONTRALOR MUNICIPAL**  
C. JOSE HUMBERTO

**MUNICIPIO DE GUERRERO, TAMAULIPAS**  
**ADMINISTRACIÓN 2024-2027**

**MUNICIPIO DE GUERRERO, TAMAULIPAS**  
**ADMINISTRACIÓN 2024-2027**