



MUNICIPIO DE GUERRERO, TAMAULIPAS
Estado de Actividades
Del 01 de Enero al 31 de Julio del 2025



Tamaulipas
Gobiernos con Entusiasmo

00000001

	MENSUAL	ACUMULADO
4 INGRESOS Y OTROS BENEFICIOS		
4.1 Ingresos de la Gestión:	109,444.41	2,648,789.13
4.1.1 Impuestos	21,803.00	2,224,190.00
4.1.2 Cuotas y aportaciones de seguridad social		
4.1.3 Contribuciones de Mejoras		
4.1.4 Derechos	84,551.00	412,313.35
4.1.5 Productos de Tipo Corriente ¹	3,090.41	12,285.78
4.1.6 Aprovechamientos de Tipo corriente		
4.1.7 Ingresos por Venta de Bienes y Servicios		
4.1.9 Ingresos no Comprendidos en las Fracciones de la Ley de Ingresos Causados en Ejercicios Fiscales Anteriores Pendientes de Liquidación o Pago		
4.2 Participaciones, Aportaciones, Transferencias, Asignaciones, Subsidios y Otras Ayudas	5,588,346.75	40,492,134.52
4.2.1 Participaciones y Aportaciones	5,588,346.75	40,492,134.52
4.2.2 Transferencias, Asignaciones, subsidios y Otras Ayudas		
4.3 Otros Ingresos y Beneficios	-	-
4.3.1 Ingresos Financieros		
4.3.2 Incremento por Variación de Inventarios		
4.3.3 Disminución del Exceso de Estimaciones por Perdida o Deterioro u Obsolescencia		
4.3.4 Disminución del Exceso de Provisiones		
4.3.9 Otros Ingresos y Beneficios Vaños		
	5,697,791.16	43,140,923.65
5 GASTOS Y OTRAS PÉRDIDAS		
5.1 Gastos de Funcionamiento	2,724,704.96	21,040,595.60
5.1.1 Servicios Personales	1,573,511.84	10,894,316.51
5.1.2 Materiales y Suministros	495,375.73	3,048,794.57
5.1.3 Servicios Generales	655,817.39	7,097,484.52
5.2 Transferencias, Asignaciones, Subsidios y Otras Ayudas	368,578.70	2,594,557.92
5.2.1 Transferencias Internas y Asignaciones al Sector Público		
5.2.2 Transferencias al Resto del Sector Público		
5.2.3 Subsidios y Subvenciones		
5.2.4 Ayudas Sociales	329,529.86	2,321,216.04
5.2.5 Pensiones y Jubilaciones	39,048.84	273,341.88
5.2.6 Transferencias a Fideicomisos, Mandatos y Contratos Análogos		
5.2.7 Transferencias a la Seguridad Social		
5.2.8 Donativos		
5.2.9 Transferencias al Exterior		
5.3 Participaciones y Aportaciones	-	-
5.3.1 Participaciones		
5.3.2 Aportaciones		
5.3.3 Convenios		
5.4 Intereses, Comisiones y Otros Gastos de la Deuda Pública	-	-
5.4.1 Intereses de la Deuda Pública		
5.4.2 Comisiones de la Deuda Pública		
5.4.3 Gastos de la Deuda Pública		

"Bajo protesta de decir verdad declaramos que los Estados Financieros y sus notas, son razonablemente correctos y son responsabilidad del emisor"



MUNICIPIO DE GUERRERO, TAMAULIPAS
 Estado de Actividades
 Del 01 de Enero al 31 de Julio del 2025



00000002

	MENSUAL	ACUMULADO
5.4.4 Costo por Coberturas	-	-
5.4.5 Apoyos Financieros	-	-
5.5 Otros Gastos y Pérdidas Extraordinarias	-	-
5.5.1 Estimaciones, Depreciaciones, Deterioros, Obsolescencia y Amortizaciones	-	-
5.5.2 Provisiones	-	-
5.5.3 Disminución de Inventarios	-	-
5.5.4 Aumento por Insuficiencia de Estimaciones por Pérdida o Deterioro y Obsolescencia	-	-
5.5.5 Aumento por Insuficiencia de Provisiones	-	-
5.5.9 Otros Gastos	-	-
5.6 Inversión Pública	-	2,633,689.93
5.6.1 Inversión Pública No Capitalizable	-	2,633,689.93

Total de Gastos y Otras Pérdidas


3,093,283.66


26,268,843.45


Resultado del Ejercicio (Ahorro/Desahorro)


2,604,507.50

16,872,080.20


 PRESIDENTE MUNICIPAL
 MAESTRA ROSA RIVERA VERGARA, TAM
 MARTINEZ


 TESORERA MUNICIPAL
 ENRIQUETA SANCHEZ ORTIZ, TAM
 GUERRERO, TAM


 SINDICABURIA MUNICIPAL
 ADMINISTRACIÓN 2024-2027
 GUERRERO, TAM.


 CONTRALOR MUNICIPAL
 JOSE HUMBERTO MENDOZA MORALES
 ADMINISTRACIÓN 2024-2027
 GUERRERO, TAM

* No se incluyen: Utilidades e Intereses. Por regla de presentación se revelan como Ingresos Financieros

GUERRERO, TAM

"Bajo protesta de decir verdad declaramos que los Estados Financieros y sus notas, son razonablemente correctos y son responsabilidad del emisor"



MUNICIPIO DE GUERRERO, TAMAULIPAS
 Estado de Actividades Analítico Mensual
 Del 01 de Enero al 31 de Julio del 2026
 (Cifras en Pesos)



RUBRO / CUENTA	ENE	FEB	MAR	ABR	MAY	JUN	JUL	AGO	SEP	OCT	NOV	DIC	TOTAL
4 INGRESOS Y OTROS BENEFICIOS													
4.1 Ingresos de la Gestión:	497,048.01	517,625.51	284,901.82	80,148.40	1,105,016.11	54,604.87	109,444.41	-	-	-	-	-	2,648,789.13
4.1.1 Impuestos	493,110.00	480,019.00	99,284.00	73,818.00	1,024,643.00	31,513.00	21,803.00	-	-	-	-	-	2,224,100.00
4.1.1.2 Impuestos sobre el Patrimonio	493,110.00	480,019.00	99,284.00	73,818.00	1,024,643.00	31,513.00	21,803.00	-	-	-	-	-	2,224,100.00
4.1.1.6 Impuestos Ecológicos	-	-	-	-	-	-	-	-	-	-	-	-	-
4.1.1.7 Accesorios de Impuestos no Comprendidos en la Ley de Ingresos Vigente, Causados en Ejercicios Fiscales Anteriores Pendientes de Liquidación o Pago	-	-	-	-	-	-	-	-	-	-	-	-	-
4.1.1.8 Otros Impuestos	-	-	-	-	-	-	-	-	-	-	-	-	-
4.1.3 Contribuciones de Mejoras	-	-	-	-	-	-	-	-	-	-	-	-	-
4.1.3.1 Contribuciones de Mejoras por Obras Públicas	-	-	-	-	-	-	-	-	-	-	-	-	-
4.1.3.2 Contribuciones de Mejoras no Comprendidas en la Ley de Ingresos Vigente, Causadas en Ejercicios Fiscales Anteriores Pendientes de Liquidación o Pago	-	-	-	-	-	-	-	-	-	-	-	-	-
4.1.4 Derechos	3,800.40	37,063.27	184,174.52	4,407.09	77,895.84	20,421.23	84,551.00	-	-	-	-	-	412,313.98
4.1.4.1 Derechos por el Uso, Goce, Aprovechamiento o Explotación de Bienes de Dominio Público	-	-	-	-	-	-	-	-	-	-	-	-	-
4.1.4.3 Derechos por Prestación de Servicios	3,690.40	37,059.00	111,179.00	4,407.00	77,601.00	20,421.00	7,051.00	-	-	-	-	-	261,408.40
4.1.4.4 Accesorios de Derechos no Comprendidos en la Ley de Ingresos Vigente, Causados en Ejercicios Fiscales Anteriores Pendientes de Liquidación o Pago	-	-	-	-	-	-	-	-	-	-	-	-	-
4.1.4.5 Otros Derechos	110.00	4.27	72,995.52	0.09	294.84	0.23	77,500.00	-	-	-	-	-	150,904.05
4.1.4.9 Productos	137.61	543.24	1,443.30	1,923.31	2,477.27	2,670.64	3,090.41	-	-	-	-	-	12,285.78
4.1.5.1 Productos	137.61	543.24	1,443.30	1,923.31	2,477.27	2,670.64	3,090.41	-	-	-	-	-	12,285.78
4.1.5.2 Enajenación de Bienes Muebles no Sujetos a ser Inventariados (Derogada)	-	-	-	-	-	-	-	-	-	-	-	-	-
4.1.5.3 Accesorios de Productos (Derogada)	-	-	-	-	-	-	-	-	-	-	-	-	-
4.1.5.4 Productos no Comprendidos en la Ley de Ingresos Vigente, Causados en Ejercicios Fiscales Anteriores Pendientes de Liquidación o Pago	-	-	-	-	-	-	-	-	-	-	-	-	-
4.1.5.9 Otros Productos que Generen Ingresos Corrientes (Derogada)	-	-	-	-	-	-	-	-	-	-	-	-	-
4.1.6 Aprovechamientos	-	-	-	-	-	-	-	-	-	-	-	-	-
4.1.6.1 Incentivos Derivados de la Colaboración Fiscal (Derogada)	-	-	-	-	-	-	-	-	-	-	-	-	-
4.1.6.2 Multas	-	-	-	-	-	-	-	-	-	-	-	-	-
4.1.6.3 Indemnizaciones	-	-	-	-	-	-	-	-	-	-	-	-	-
4.1.6.4 Reintegros	-	-	-	-	-	-	-	-	-	-	-	-	-
4.1.6.5 Aprovechamientos Provenientes de Obras Públicas	-	-	-	-	-	-	-	-	-	-	-	-	-
4.1.6.6 Aprovechamientos no Comprendidos en la Ley de Ingresos Vigente, Causados en Ejercicios Fiscales Anteriores Pendientes de Liquidación o Pago	-	-	-	-	-	-	-	-	-	-	-	-	-
4.1.6.7 Aprovechamientos por Aportaciones y Cooperaciones (Derogada)	-	-	-	-	-	-	-	-	-	-	-	-	-
4.1.6.8 Accesorios de Aprovechamientos	-	-	-	-	-	-	-	-	-	-	-	-	-
4.1.6.9 Otros Aprovechamientos	-	-	-	-	-	-	-	-	-	-	-	-	-
4.2 Participaciones, Aportaciones, Convenios, Incentivos derivados de la Colaboración Fiscal, Fondos distintos de Aportaciones, Transferencias, Asignaciones, Subsidios y Subvenciones, y Pensiones y Jubilaciones	3,868,409.92	4,433,455.59	8,355,759.85	5,113,536.97	7,758,408.65	5,250,688.83	5,588,346.75	-	-	-	-	-	40,368,606.56
4.2.1 Participaciones, Aportaciones, Convenios, Incentivos Derivados de la Colaboración Fiscal y Fondos Distintos de Aportaciones	3,868,409.92	4,433,455.59	8,355,759.85	5,113,536.97	7,758,408.65	5,250,688.83	5,588,346.75	-	-	-	-	-	40,368,606.56
4.2.1.1 Participaciones	2,818,360.37	3,209,763.24	3,083,495.57	2,727,876.68	4,368,490.78	2,853,925.54	3,193,460.31	-	-	-	-	-	22,266,362.49
4.2.1.2 Aportaciones	305,238.00	305,238.00	4,493,156.00	1,605,550.00	2,605,550.00	1,605,550.00	1,605,550.00	-	-	-	-	-	12,525,832.00
4.2.1.3 Convenios	744,811.55	918,454.35	779,108.28	780,110.29	783,367.87	791,213.29	789,336.44	-	-	-	-	-	5,586,412.07

00000003



MUNICIPIO DE GUERRERO, TAMAULIPAS
Estado de Actividades Analítico Mensual
Del 01 de Enero al 31 de Julio del 2025
(Cifras en Pesos)



RUBRO / CUENTA	ENE	FEB	MAR	ABR	MAY	JUN	JUL	AGO	SEP	OCT	NOV	DIC	TOTAL
4.2.1.4 Incentivos Derivados de la Colaboración Fiscal													-
4.2.1.5 Fondos Distintos de Aportaciones													-
4.2.2 Transferencias, Asignaciones, Subsidios y Subvenciones, y Pensiones y Jubilaciones	-	-	-	-	-	-	-	-	-	-	-	-	-
4.2.2.1 Transferencias y Asignaciones													-
4.2.2.3 Subsidios y subvenciones													-
4.3 Otros Ingresos y Beneficios	-	-	-	-	-	-	-	-	-	-	-	-	-
4.3.1 Ingresos Financieros													-
4.3.1.1 Intereses Ganados de Títulos, Valores y demás Instrumentos Financieros													-
4.3.1.9 Otros Ingresos Financieros													-
4.3.3 Disminución del Exceso de Estimaciones por Pérdida o Deterioro u Obsolescencia	-	-	-	-	-	-	-	-	-	-	-	-	-
4.3.3.1 Disminución del Exceso de Estimaciones por Pérdidas o Deterioro u Obsolescencia													-
4.3.4 Disminución del Exceso de Provisiones	-	-	-	-	-	-	-	-	-	-	-	-	-
4.3.4.1 Disminución del Exceso de Provisiones													-
4.3.9 Otros Ingresos y Beneficios Varios	-	-	-	-	-	-	-	-	-	-	-	-	-
4.3.9.2 Bonificaciones y descuentos obtenidos													-
4.3.9.3 Diferencias por Tipo de Cambio a Favor													-
4.3.9.4 Diferencias de Cotizaciones a Favor en Valores Negociables													-
4.3.9.5 Resultado por Posición Monetaria													-
4.3.9.6 Utilidades por Participación Patrimonial													-
4.3.9.7 Diferencias por Reestructuración de Deuda Pública a Favor													-
4.3.9.9 Otros ingresos y beneficios varios													-
Total de Ingresos y Otros Beneficios	4,365,457.93	4,951,081.10	8,640,661.67	5,193,686.37	8,863,424.76	5,305,293.70	5,697,791.16						43,017,395.69
5 GASTOS Y OTRAS PÉRDIDAS													
5.1 Gastos de Funcionamiento	2,760,713.48	2,364,134.37	3,242,116.25	3,368,032.98	3,326,457.12	3,282,436.44	2,724,704.96						21,040,695.60
5.1.1 Servicios Personales	1,491,275.51	1,517,316.23	1,520,372.63	1,617,904.52	1,571,270.92	1,602,684.96	1,573,511.84						10,894,316.51
5.1.1.1 Remuneraciones al Personal de Carácter Permanente	1,452,287.04	1,472,223.48	1,464,865.10	1,509,098.69	1,511,063.98	1,515,269.39	1,506,921.59						10,431,749.27
5.1.1.2 Remuneraciones al Personal de Carácter Transitorio	1,875.26	1,623.73	2,097.57		4,148.56	1,911.63	1,603.90						13,260.65
5.1.1.3 Remuneraciones Adicionales y Especiales	37,113.21	43,469.02	53,369.86	108,805.63	56,058.38	85,483.94	64,986.35						449,306.59
5.1.1.4 Seguridad Social													-
5.1.1.5 Otras Prestaciones Sociales y Económicas													-
5.1.1.6 Pago de Estímulos a Servidores Públicos													-
5.1.2 Materiales y Suministros	220,093.87	329,458.20	463,993.23	527,787.61	476,731.49	535,354.44	495,375.73						3,048,794.57
5.1.2.1 Materiales de administración, emisión de documentos y artículos oficiales	29,610.95	57,262.72	45,173.64	25,248.55	53,222.24	33,457.12	44,950.43						288,925.65
5.1.2.2 Alimentos y utensilios	22,547.71	54,518.32	60,854.80	50,297.23	84,553.86	88,236.78	99,267.18						460,275.88
5.1.2.3 Materias primas y materiales de producción y comercialización													-
5.1.2.4 Materiales y artículos de construcción y de reparación		56,295.00	91,153.20	6,687.36	90,072.00	115,987.80	253.45						360,448.81
5.1.2.5 Productos químicos, farmacéuticos y de laboratorio			220.00										220.00
5.1.2.6 Combustibles, lubricantes y aditivos	148,237.13	111,538.96	201,137.15	363,142.66	171,970.00	206,271.81	215,767.61						1,418,065.32
5.1.2.7 Vestuario, blancos, prendas de protección y artículos deportivos		20,300.00	18,486.30		37,998.19	13,392.00	67,707.66						157,884.15
5.1.2.8 Materiales y suministros para seguridad													-
5.1.2.9 Herramientas, refacciones y accesorios menores	19,698.08	29,543.20	46,968.14	82,411.81	38,915.20	78,008.93	67,429.40						362,974.76
5.1.3 Servicios Generales	1,039,344.10	507,359.94	1,257,750.49	1,212,340.85	1,280,454.71	1,144,417.04	655,817.39						7,097,484.52
5.1.3.1 Servicios básicos	320,185.05	57,074.98	600,486.96	320,436.79	326,237.36	335,737.23	349,622.65						2,309,785.02
5.1.3.2 Servicios de arrendamiento	176,600.00	14,871.60	13,940.64	77,098.32	23,222.16	83,565.36	14,923.44						404,221.52
5.1.3.3 Servicios profesionales, científicos y técnicos y otros servicios							44,760.00						44,760.00
5.1.3.4 Servicios financieros, bancarios y comerciales	2,592.60	18,676.33	16,539.93	2,093.60	2,030.00	78,253.60	2,267.80						122,454.06
5.1.3.5 Servicios de instalación, reparación, mantenimiento y conservación	45,523.28	159,885.15	369,979.39	393,216.88	167,611.91	81,925.58	107,118.24						1,325,260.43
5.1.3.6 Servicios de comunicación social y publicidad	494.04		1,474.83	2,470.22	1,482.10	2,900.00	2,900.00						11,721.19
5.1.3.7 Servicios de traslado y viáticos	27,839.93	9,738.34	44,210.76	19,155.21	49,635.63	16,404.02	37,122.57						204,106.46
5.1.3.8 Servicios oficiales	416,963.20	154,046.54	165,644.98	351,707.30	661,698.55	454,793.25	46,476.69						2,251,330.51

00000002



MUNICIPIO DE GUERRERO, TAMAULIPAS
Estado de Actividades Análítico Mensual
Del 01 de Enero al 31 de Julio del 2025
(Cifras en Pesos)



	RUBRO / CUENTA	ENE	FEB	MAR	ABR	MAY	JUN	JUL	AGO	SEP	OCT	NOV	DIC	TOTAL
5.1.3.9	Otros servicios generales	49,146.00	93,067.00	45,471.00	46,160.33	48,537.00	90,838.00	50,626.00						423,845.33
5.2	Transferencias, Asignaciones, Subsidios y Otras Ayudas	132,512.88	378,009.72	327,329.25	454,921.44	453,656.64	479,549.29	368,578.70						2,694,557.92
5.2.3	Subsidios y Subvenciones	-	-	-	-	-	-	-						-
5.2.3.1	Subsidios													-
5.2.3.2	Subvenciones													-
5.2.4	Ayudas Sociales	93,464.04	338,960.88	288,280.41	415,872.60	414,807.80	440,500.45	329,529.86						2,321,216.04
5.2.4.1	Ayudas sociales a personas	76,964.04	189,016.88	123,758.23	233,689.60	322,195.80	277,172.45	159,234.86						1,382,031.86
5.2.4.2	Becas	-	47,600.00	-	47,600.00	-	47,600.00	-						142,800.00
5.2.4.3	Ayudas sociales a instituciones	6,500.00	-	8,419.36	2,000.00	-	3,162.00	-						20,081.36
5.2.4.4	Ayudas sociales por desastres naturales y otros siniestros	10,000.00	102,344.00	156,102.82	132,583.00	92,412.00	112,566.00	170,285.00						776,302.82
5.2.5	Pensiones y Jubilaciones	39,048.84	39,048.84	39,048.84	39,048.84	39,048.84	39,048.84	39,048.84						273,341.88
5.2.5.1	Pensiones	39,048.84	39,048.84	39,048.84	39,048.84	39,048.84	39,048.84	39,048.84						273,341.88
5.2.5.2	Jubilaciones													-
5.2.5.9	Otras pensiones y jubilaciones													-
5.2.8	Donativos	-	-	-	-	-	-	-						-
5.2.8.1	Donativos a instituciones sin fines de lucro	-	-	-	-	-	-	-						-
5.4	Intereses, Comisiones y Otros Gastos de la Deuda Pública	-	-	-	-	-	-	-						-
5.4.1	Intereses de la Deuda Pública	-	-	-	-	-	-	-						-
5.4.1.1	Intereses de la Deuda Pública Interna	-	-	-	-	-	-	-						-
5.4.2	Comisiones de la Deuda Pública	-	-	-	-	-	-	-						-
5.4.2.1	Comisiones de la Deuda Pública Interna	-	-	-	-	-	-	-						-
5.4.3	Gastos de la Deuda Pública	-	-	-	-	-	-	-						-
5.4.3.1	Gastos de la Deuda Pública interna	-	-	-	-	-	-	-						-
5.4.4	Costo por Coberturas	-	-	-	-	-	-	-						-
5.4.4.1	Costo por Coberturas	-	-	-	-	-	-	-						-
5.5	Otros Gastos y Pérdidas Extraordinarias	-	-	-	-	-	-	-						-
5.5.1	Estimaciones, Depreciaciones, Deterioros, Obsolescencia y Amortizaciones	-	-	-	-	-	-	-						-
5.5.1.1	Estimaciones de Pérdida por Deterioro de Activos Circulantes	-	-	-	-	-	-	-						-
5.5.1.2	Estimaciones de Pérdida por Deterioro de Activos no Circulantes	-	-	-	-	-	-	-						-
5.5.1.3	Depreciación de Bienes Inmuebles	-	-	-	-	-	-	-						-
5.5.1.4	Depreciación de Infraestructura	-	-	-	-	-	-	-						-
5.5.1.5	Depreciación de Bienes Muebles	-	-	-	-	-	-	-						-
5.5.1.6	Deterioro de Bienes	-	-	-	-	-	-	-						-
5.5.1.7	Amortización de Activos Intangibles	-	-	-	-	-	-	-						-
5.5.1.8	Disminución de bienes por pérdida u obsolescencia	-	-	-	-	-	-	-						-
5.5.2	Provisiones	-	-	-	-	-	-	-						-
5.5.2.1	Provisiones de pasivos a corto plazo	-	-	-	-	-	-	-						-
5.5.2.2	Provisiones de pasivos a largo plazo	-	-	-	-	-	-	-						-
5.5.9	Otros Gastos	-	-	-	-	-	-	-						-
5.5.9.1	Gastos de ejercicios anteriores	-	-	-	-	-	-	-						-
5.5.9.3	Bonificaciones y descuentos otorgados	-	-	-	-	-	-	-						-
5.5.9.9	Otros gastos varios	-	-	-	-	-	-	-						-
5.6	Inversión Pública	1,333,354.19	1,057,780.70	242,555.04	-	-	-	-						2,633,689.93
5.6.1	Inversión Pública No Capitalizable	1,333,354.19	1,057,780.70	242,555.04	-	-	-	-						2,633,689.93
5.6.1.1	Construcción en bienes no capitalizable	1,333,354.19	1,057,780.70	242,555.04	-	-	-	-						2,633,689.93
	Total de Gastos y Otras Pérdidas	4,216,580.55	3,789,924.79	3,812,000.64	3,812,954.42	3,782,113.76	3,761,985.73	3,093,283.66						26,268,843.45
	Resultado del Ejercicio (Ahorro/Desahorro)	148,877.38	1,161,156.31	4,828,661.13	1,380,730.95	5,081,311.00	1,543,307.97	2,604,507.50						16,748,552.24

PRESIDENCIA MUNICIPAL
PRESIDENCIA MUNICIPAL
ADMINISTRACIÓN
2024-2027
GUERRERO, TAM

TESORERÍA MUNICIPAL
TESORERÍA MUNICIPAL
C.P. ERICAYOLANDA RODRIGUEZ
ADMINISTRACIÓN
2024-2027
GUERRERO, TAM

SINDICADURÍA MUNICIPAL
ADMINISTRACIÓN 2024-2027
GUERRERO, TAM.

CONTRALORÍA MUNICIPAL
CONTRALORÍA MUNICIPAL
ADMINISTRACIÓN 2024-2027
GUERRERO, TAM

00000005

00000007



MUNICIPIO DE GUERRERO, TAMAUPLIPAS
Estado de Flujos de Efectivo
Del 01 de Enero al 31 de Julio del 2025



CONCEPTO	MENSUAL		ACUMULADO	
Flujos de Efectivo de las Actividades de Operación				
Origen				
Impuestos	5,697,791.16	43,017,395.69		
Cuotas y Aportaciones de Seguridad Social	21,803.00	2,224,190.00		
Contribuciones de Mejoras				
Derechos	84,551.00	412,313.35		
Productos de Tipo Corriente	3,090.41	12,285.78		
Aprovechamientos de Tipo Corriente				
Ingresos por Venta de Bienes y Servicios				
Ingresos no Comprendidos en las Fracciones de la Ley de Ingresos				
Causados en Ejercicios Fiscales Anteriores Pendientes de Liquidación o Pago				
Participaciones y Aportaciones	5,588,346.75	40,368,606.56		
Transferencias, Asignaciones, Subsidios y Otras Ayudas				
Otros Orígenes de Operación	-	-		
Aplicación				
Servicios Personales	3,093,283.66	23,644,313.53		
Materiales y Suministros	1,573,511.84	10,894,316.51		
Servicios Generales	495,375.73	3,048,794.57		
Transferencias Internas y Asignaciones al Sector Público	655,817.39	7,097,484.52		
Transferencias al Resto del Sector Público				
Subsidios y Subvenciones				
Ayudas Sociales	329,529.86	2,321,216.04		
Pensiones y Jubilaciones	39,048.84	273,341.88		
Transferencias a Fideicomisos, Mandatos y Contratos Análogos				
Transferencias a la Seguridad Social				
Donativos				
Transferencias al Exterior				
Participaciones				
Aportaciones				
Convenios				
Otras Aplicaciones de Operación				9,160.01
Flujos Netos de Efectivo por Actividades de Operación	2,604,507.50	19,373,082.16		

Flujos de Efectivo de las Actividades de Inversión				
Origen				
Bienes Inmuebles, Infraestructura y Construcciones en Proceso				
Bienes Muebles	-	-		
Otros Orígenes de Inversión				
Aplicación				
Bienes Inmuebles, Infraestructura y Construcciones en Proceso	1,773,062.29	6,185,543.68		
Bienes Muebles	1,044,902.29	4,572,241.69		
Otros Orígenes de Inversión	728,160.00	1,613,301.99		
Flujos Netos de Efectivo por Actividades de Inversión	- 1,773,062.29	- 6,185,543.68		

Flujos de Efectivo de las Actividades de Financiamiento				
Origen				
Endeudamiento Neto				
Interno				
Externo				
Otros Orígenes de Financiamiento	-	-		

"Bajo protesta de decir verdad declaramos que los Estados Financieros y sus notas, son razonablemente correctos y son responsabilidad del emisor"



MUNICIPIO DE GUERRERO, TAMAULIPAS
Estado de Flujos de Efectivo
Del 01 de Enero al 31 de Julio del 2025





00000008


CONCEPTO	MENSUAL	ACUMULADO
Aplicación		
Servicios de la Deuda		
Interno		
Externo		
Otras Aplicaciones de Financiamiento		
Fijos Netos de Efectivo por Actividades de Financiamiento		
Incremento/Disminución Neta en el Efectivo y Equivalentes al Efectivo		

Efectivo y Equivalente al Efectivo al Inicio del Ejercicio
Efectivo y Equivalente al Efectivo al Final del Ejercicio


	-	-
	273,076.65	13,187,538.48
	2,834,654.53	2,834,654.53
	3,107,731.18	16,022,193.01



PRESIDENTA MUNICIPAL
MAESTRA PAURA VERONICA PENA MARTINEZ


TESORERA MUNICIPAL
C.P. ERIKA YOLANDA RODRIGUEZ SALINAS



SINDICO MPAL/COMISION DE HACIENDA
LIC. ERIKA YOLANDA RODRIGUEZ SALINAS


CONTRALOR MUNICIPAL
C. JOSÉ HUMBERTO RODRÍGUEZ


PRESIDENCIA MUNICIPAL
ADMINISTRACIÓN 2024-2027
GUERRERO, TAM


TESORERIA MUNICIPAL
ADMINISTRACIÓN 2024-2027
GUERRERO, TAM


SINDICADURÍA MUNICIPAL
ADMINISTRACIÓN 2024-2027
GUERRERO, TAM.


CONTRALORÍA MUNICIPAL
ADMINISTRACIÓN 2024-2027
GUERRERO, TAM

"Bajo protesta de decir verdad declaramos que los Estados Financieros y sus notas, son razonablemente correctos y son responsabilidad del emisor"



MUNICIPIO DE GUERRERO, TAMAUPLIPAS
Estado Analítico del Activo
Del 01 de Enero al 31 de Julio del 2025



00000009

Concepto	Saldo Inicial 1	Cargos del Periodo 2	Abonos del Periodo 3	Saldo Final 4 (1+2-3)	Variación del Periodo 5= (4.-1)
ACTIVO					
Activo Circulante	63,347,102.82	107,725,933.57	90,846,826.54	80,226,209.85	16,879,107.03
Efectivo y Equivalentes	10,615,435.67	96,968,148.20	83,640,894.92	23,942,688.95	13,327,253.28
Derechos a Recibir Efectivo o Equivalentes	2,834,654.53	53,415,272.29	40,227,733.81	16,022,193.01	13,187,538.48
Derechos a Recibir Bienes o Servicios	7,737,709.14	43,127,895.69	43,099,929.61	7,765,675.22	27,966.08
Inventarios	43,072.00	398,135.50	313,231.50	127,976.00	84,904.00
Almacenes	-	26,844.72	-	26,844.72	26,844.72
Estimación por Pérdida o Deterioro de Activos Circulantes	-	-	-	-	-
Otros Activos Circulantes	-	-	-	-	-
Activo No Circulante	52,731,667.15	10,757,785.37	7,205,931.62	56,283,520.90	3,551,853.75
Inversiones Financieras a Largo Plazo	-	-	-	-	-
Derechos a Recibir Efectivo o Equivalentes a Largo Plazo	-	-	-	-	-
Bienes Inmuebles, Infraestructura y Construcciones en Proceso	37,599,114.56	9,144,483.38	7,205,931.62	39,537,666.32	1,938,551.76
Bienes Muebles	14,942,535.61	1,613,301.99	-	16,555,837.60	1,613,301.99
Activos Intangibles	62,239.65	-	-	62,239.65	-
Depreciación, Deterioro y Amortización Acumulada de Bienes	-	-	-	-	-
Activos Diferidos	-	-	-	-	-
Estimación por Pérdida o Deterioro de Activos No Circulantes	-	-	-	-	-
Otros Activos no Circulantes	127,777.33	-	-	127,777.33	-

PRESIDENTE MUNICIPAL

TESORERA MUNICIPAL

SINDICO MPAL/COMISION DE HACIENDA

CONTRALOR MUNICIPAL

ESTADO DE GUERRERO, TAMAUPLIPAS
MUNICIPIO DE GUERRERO, TAMAUPLIPAS
SECRETARÍA DE ADMINISTRACIÓN MUNICIPAL
MARTINEZ MARTINEZ
2024-2027
GUERRERO, TAM

ESTADO DE GUERRERO, TAMAUPLIPAS
MUNICIPIO DE GUERRERO, TAMAUPLIPAS
TESORERÍA MUNICIPAL
C. P. ERIVA YOLANDA BRIGIDA MARTINEZ
2024-2027
GUERRERO, TAM

ESTADOS UNIDOS MEXICANOS
SECRETARÍA DE HACIENDA Y CRÉDITO PÚBLICO
L. G. GARCÍA GARCÍA
SINDICO MUNICIPAL

ESTADOS UNIDOS MEXICANOS
SECRETARÍA DE HACIENDA Y CRÉDITO PÚBLICO
C. JOSÉ MANUEL GARCÍA MUÑOZ
CONTRALOR MUNICIPAL

SINDICADURÍA MUNICIPAL CONTRALORIA MUNICIPAL
ADMINISTRACIÓN 2024-2027 ADMINISTRACIÓN 2024-2027
GUERRERO, TAMAUPLIPAS GUERRERO, TAMAUPLIPAS



MUNICIPIO DE GUERRERO, TAMAULIPAS
Estado Analítico de Ingresos
Del 01 de Enero al 31 de Julio del 2025



Rubros de los Ingresos	Ingreso					Diferencia
	Estimado	Ampliaciones y Reducciones	Modificado	Devengado	Recaudado	
	(1)	(2)	(3= 1 + 2)	(4)	(5)	
Ingresos	2,022,813.00	1,035,950.55	3,058,763.55	2,224,190.00	2,224,190.00	201,377.00
Cuotas y Aportaciones de Seguridad Social			-			-
Contribuciones de Mejoras			-			-
Derechos	354,531.00	16,796.35	371,327.35	412,313.35	412,313.35	57,782.35
Productos	51,600.00	-	51,600.00	12,285.78	12,285.78	- 39,314.22
Corriente			-			-
Capital			-			-
Aprovechamientos			-			-
Corriente			-			-
Capital			-			-
Ingresos por Ventas de Bienes y Servicios			-			-
Participaciones y Aportaciones	63,900,498.00	343,834.00	64,244,332.00	40,368,606.56	40,368,606.56	- 23,531,891.44
Transferencias, Asignaciones, Subsidios y Otras Ayudas			-			-
Ingresos Derivados de Financiamientos			-			-
Total	66,329,442.00	1,396,680.90	67,726,022.90	43,017,395.69	43,017,395.69	- 23,312,046.31
				Ingresos excedentes ¹		
						- 23,312,046.31

Estado Analítico de Ingresos por Fuente de Financiamiento	Ingreso					Diferencia
	Estimado	Ampliaciones y Reducciones	Modificado	Devengado	Recaudado	
	(1)	(2)	(3= 1 + 2)	(4)	(5)	
Ingresos del Gobierno						
Impuestos	2,022,813.00	1,035,950.55	3,058,763.55	2,224,190.00	2,224,190.00	201,377.00
Contribuciones de Mejoras			-			-
Derechos	354,531.00	16,796.35	371,327.35	412,313.35	412,313.35	57,782.35
Productos	51,600.00	-	51,600.00	12,285.78	12,285.78	- 39,314.22
Corriente			-			-
Capital			-			-
Aprovechamientos			-			-
Corriente			-			-
Capital			-			-
Participaciones y Aportaciones	63,900,498.00	343,834.00	64,244,332.00	40,368,606.56	40,368,606.56	- 23,531,891.44
Transferencias, Asignaciones, Subsidios y Otras Ayudas			-			-
Ingresos de Organismos y Empresas						
Cuotas y Aportaciones de Seguridad Social			-			-
Ingresos por Ventas de Bienes y Servicios			-			-
Transferencias, Asignaciones, Subsidios y Otras Ayudas			-			-
Ingresos Derivados de Financiamiento						
Ingresos Derivados de Financiamiento			-			-
Total	66,329,442.00	1,396,680.90	67,726,022.90	43,017,395.69	43,017,395.69	- 23,312,046.31

¹Los ingresos excedentes se presentan para efecto de cumplimiento de la Ley General de Contabilidad Gubernamental y el importe reflejado debe ser siempre mayor a cero.

PRESIDENTA MUNICIPAL
[Signature]
LAURA VERÓNICA PEÑA MARTÍNEZ
PRESIDENCIA MUNICIPAL
ADMINISTRACIÓN 2024-2027
GUERRERO, TAM

TESORERA MUNICIPAL
[Signature]
C.P. ERIKA YOLANDA RODRÍGUEZ SALINAS
TESORERÍA MUNICIPAL
ADMINISTRACIÓN 2024-2027
GUERRERO, TAM

SINDICO MUNICIPAL COMISION DE HACIENDA
[Signature]
LUCAS VILLALBA GONZALEZ
SINDICADURÍA MUNICIPAL
ADMINISTRACIÓN 2024-2027
GUERRERO, TAM

CONTRALOR MUNICIPAL
[Signature]
O. JOSE HUBERTO VILLALBA
CONTRALORÍA MUNICIPAL
ADMINISTRACIÓN 2024-2027
GUERRERO, TAM

*Bajo protesta de decir verdad declaramos que los Estados Financieros y sus notas, son razonablemente correctos y son responsabilidad del emisor.

00000010



MUNICIPIO DE GUERRERO, TAMAULIPAS
Estado Analítico del Ejercicio del Presupuesto de Egresos
Clasificación por Objeto del Gasto Capítulo del Gasto (Capítulo y Concepto)
Del 01 de Enero al 31 de Julio del 2025



Concepto	Egresos					Subejercicio
	Aprobado	Ampliaciones/ (Reducciones)	Modificado	Devengado	Pagado	
	1	2	(3=1+2)	4	5	
1000 Servicios Personales	19,600,000.00	-	19,600,000.00	10,894,316.61	10,894,316.61	8,706,683.49
1100 Remuneraciones al Personal de Carácter Permanente	16,800,000.00	-	16,800,000.00	10,431,749.27	10,431,749.27	6,368,250.73
1200 Remuneraciones al Personal de Carácter Transitorio	20,000.00	-	20,000.00	13,260.65	13,260.65	6,739.35
1300 Remuneraciones Adicionales y Especiales	2,780,000.00	-	2,780,000.00	449,306.59	449,306.59	2,330,693.41
1400 Seguridad Social	-	-	-	-	-	-
1500 Otras Prestaciones Sociales y Económicas	-	-	-	-	-	-
1600 Previsiones	-	-	-	-	-	-
1700 Pago de Estímulos a Servidores Públicos	-	-	-	-	-	-
2000 Materiales y Suministros	5,036,691.00	53,664.60	4,983,026.40	3,048,794.57	3,048,794.57	1,934,231.83
2100 Materiales de Administración, Emisión de Documentos y Artículos Oficiales	347,691.00	1,248.40	348,939.40	288,925.65	288,925.65	60,013.75
2200 Alimentos y Utensilios	591,000.00	10,000.00	581,000.00	460,275.88	460,275.88	120,724.12
2300 Materias Primas y Materiales De Producción y Comercialización	-	-	-	-	-	-
2400 Materiales y Artículos de Construcción y de Reparación	470,000.00	70,450.00	540,450.00	360,448.81	360,448.81	180,001.19
2500 Productos Químicos, Farmacéuticos y de Laboratorio	35,000.00	15,000.00	20,000.00	220.00	220.00	19,780.00
2600 Combustibles, Lubricantes y Aditivos	2,650,000.00	30,000.00	2,620,000.00	1,418,065.32	1,418,065.32	1,201,934.68
2700 Vestuario, Blancos, Prendas de Protección y Artículos Deportivos	240,000.00	5,363.00	234,637.00	157,884.15	157,884.15	76,752.85
2800 Materiales y Suministros para Seguridad	-	-	-	-	-	-
2900 Herramientas, Refacciones y Accesorios Menores	703,000.00	65,000.00	638,000.00	362,974.76	362,974.76	275,025.24
3000 Servicios Generales	12,400,000.00	516,182.00	12,916,182.00	7,097,484.62	7,097,484.62	5,817,697.48
3100 Servicios Básicos	3,466,000.00	194,910.00	3,660,910.00	2,309,785.02	2,309,785.02	1,351,124.98
3200 Servicios de Arrendamiento	2,280,000.00	120,060.00	2,400,060.00	404,221.52	404,221.52	1,995,838.48
3300 Servicios Profesionales, Científicos, Técnicos y Otros Servicios	15,000.00	29,780.00	44,780.00	44,760.00	44,760.00	-
3400 Servicios Financieros, Bancarios y Comerciales	57,500.00	87,352.00	144,852.00	122,454.06	122,454.06	22,397.94
3500 Servicios de Instalación, Reparación, Mantenimiento y Conservación	2,230,500.00	114,331.00	2,116,169.00	1,325,260.43	1,325,260.43	790,908.57
3600 Servicios de Comunicación Social y Publicidad	110,000.00	23,397.00	86,603.00	11,721.19	11,721.19	74,881.81
3700 Servicios de Traslado y Viáticos	370,000.00	10,051.00	359,949.00	204,106.46	204,106.46	155,842.54
3800 Servicios Oficiales	3,250,000.00	156,067.00	3,406,067.00	2,251,330.51	2,251,330.51	1,154,736.49
3900 Otros Servicios Generales	621,000.00	74,812.00	695,812.00	423,845.33	423,845.33	271,966.67

PRESIDENTA MUNICIPAL

TESORERA MUNICIPAL

SINDICO MPAL./COMISION DE HACIENDA

CONTRALOR MUNICIPAL

PRESIDENCIA MUNICIPAL
 MAESTRA LAURA VERÓNICA PEÑA
 ADMINISTRACIÓN 2024-2027
 GUERRERO, TAM.

TESORERÍA MUNICIPAL
 C.P. ERICA AYOLANDA
 RODRÍGUEZ SALINAS
 ADMINISTRACIÓN 2024-2027
 GUERRERO, TAM.

SINDICADURÍA MUNICIPAL
 ADMINISTRACIÓN 2024-2027
 GUERRERO, TAM.

CONTRALORÍA MUNICIPAL
 ADMINISTRACIÓN 2024-2027
 GUERRERO, TAM.

"Bajo protesta de decir verdad declaramos que los Estados Financieros y sus notas, son razonablemente correctos y son responsabilidad del emisor."

0000011



MUNICIPIO DE GUERRERO, TAMAULIPAS
Estado Analítico del Ejercicio del Presupuesto de Egresos
Clasificación por Objeto del Gasto Capítulo del Gasto (Capítulo y Concepto)
Del 01 de Enero al 31 de Julio del 2025



Concepto	Egresos					Subejercicio
	Aprobado	Ampliaciones/ (Reducciones)	Modificado	Devengado	Pagado	
	1	2	(3=1+2)	4	5	
4000 Transferencias, Asignaciones, Subsidios y Otras Ayudas	4,893,019.00	-	4,893,019.00	2,594,657.92	2,594,657.92	2,298,461.08
4100 Transferencias Internas y Asignaciones al Sector Público	-	-	-	-	-	-
4200 Transferencias al Resto del Sector Público	-	-	-	-	-	-
4300 Subsidios y Subvenciones	-	-	-	-	-	-
4400 Ayudas Sociales	4,443,019.00	-	4,443,019.00	2,321,216.04	2,321,216.04	2,121,802.96
4500 Pensiones y Jubilaciones	450,000.00	-	450,000.00	273,341.88	273,341.88	176,658.12
4600 Transferencias a Fideicomisos, Mandatos y Otros Análogos	-	-	-	-	-	-
4700 Transferencias a la Seguridad Social	-	-	-	-	-	-
4800 Donativos	-	-	-	-	-	-
4900 Transferencias al Exterior	-	-	-	-	-	-
5000 Bienes Muebles, Inmuebles e Intangibles	1,580,689.00	1,164,365.59	2,745,054.59	1,613,301.99	1,613,301.99	1,131,762.60
5100 Mobiliario y Equipo de Administración	397,789.00	245,644.59	643,433.59	325,580.99	325,580.99	317,862.60
5200 Mobiliario y Equipo Educativo y Recreativo	-	45,360.00	45,360.00	45,360.00	45,360.00	-
5300 Equipo e Instrumental Médico y de Laboratorio	-	-	-	-	-	-
5400 Vehículos y Equipo de Transporte	429,596.00	1,011,659.00	1,441,255.00	1,090,659.00	1,090,659.00	350,596.00
5500 Equipo de Defensa y Seguridad	-	-	-	-	-	-
5600 Maquinaria, Otros Equipos y Herramientas	90,000.00	61,702.00	151,702.00	151,702.00	151,702.00	-
5700 Activos Biológicos	-	-	-	-	-	-
5800 Bienes Inmuebles	663,294.00	200,000.00	863,294.00	-	-	463,294.00
5900 Activos Intangibles	-	-	-	-	-	-
6000 Inversión Pública	22,819,043.00	1,977,039.70	24,796,082.70	4,572,241.69	4,572,241.69	20,223,841.01
6100 Obra Pública en Bienes de Dominio Público	22,819,043.00	1,977,039.70	24,796,082.70	4,572,241.69	4,572,241.69	20,223,841.01
6200 Obra Pública en Bienes Propios	-	-	-	-	-	-
6300 Proyectos Productivos y Acciones de Fomento	-	-	-	-	-	-

PRESIDENTA MUNICIPAL

MAESTRA LAURA VERÓNICA PERA MARTÍNEZ
ADMINISTRACIÓN 2024-2027
GUERRERO, TAM

TESORERA MUNICIPAL

C.P. ERICA YOLANDA RODRÍGUEZ SALINAS
TESORERÍA MUNICIPAL
ADMINISTRACIÓN 2024-2027
GUERRERO, TAM.

SINDICO MPAL./COMISION DE HACIENDA

LIC. ELIEZER BENÍTEZ MENDOZA
SINDICADURÍA MUNICIPAL
ADMINISTRACIÓN 2024-2027
GUERRERO, TAM.

CONTRALOR MUNICIPAL

C. JOSE HUMBERTO VALDEZ MUÑOZ
CONTRALORÍA MUNICIPAL
ADMINISTRACIÓN 2024-2027
GUERRERO, TAM

00090012


"Bajo protesta de decir verdad declaramos que los Estados Financieros y sus notas, son razonablemente correctos y son responsabilidad del emisor"



MUNICIPIO DE GUERRERO, TAMAULIPAS
Estado Analítico del Ejercicio del Presupuesto de Egresos
Clasificación por Objeto del Gasto Capítulo del Gasto (Capítulo y Concepto)
Del 01 de Enero al 31 de Julio del 2025



Concepto	Egresos					Subejercicio 6 = (3 - 4)
	Aprobado	Ampliaciones/ (Reducciones)	Modificado	Devengado	Pagado	
	1	2	(3=1+2)	4	5	
7000 Inversiones Financieras y Otras Provisiones	-	-	-	-	-	-
7100 Inversiones para el Fomento de Actividades Productivas						
7200 Acciones y Participaciones de Capital						
7300 Compra de Títulos y Valores						
7400 Concesión de Préstamos						
7500 Inversiones en Fideicomisos, Mandatos y otros Análogos						
7600 Otras Inversiones Financieras						
7900 Provisiones para Contingencias y Otras Erogaciones Especiales						
8000 Participaciones y Aportaciones	-	-	-	-	-	-
8100 Participaciones						
8300 Aportaciones						
8500 Convenios						
9000 Deuda Pública	-	-	-	-	-	-
9100 Amortización de la Deuda Pública						
9200 Intereses de la Deuda Pública						
9300 Comisiones de la Deuda Pública						
9400 Gastos de la Deuda Pública						
9500 Costo por Coberturas						
9600 Apoyos Financieros						
9900 Adeudos de Ejercicios Fiscales Anteriores (ADEFAS)						
TOTALES	66,329,442.00	3,602,922.69	69,932,364.69	29,820,697.20	29,820,697.20	40,111,667.49


 PRESIDENTA MUNICIPAL
 MAESTRA LAURA VERÓNICA RIVERA MUÑOZ
PRESIDENCIA MUNICIPAL
 ADMINISTRACIÓN 2024-2027
 GUERRERO, TAM


 TESORERÍA MUNICIPAL
 CRISTINA OLIVERA RODRÍGUEZ SALINAS
TESORERÍA MUNICIPAL
 ADMINISTRACIÓN 2024-2027
 GUERRERO, TAM.

SINDICADURÍA MUNICIPAL / COMISIÓN DE HACIENDA

 LIC. ELIOENARA FERRAZ MENDOZA.
SINDICADURÍA MUNICIPAL
 ADMINISTRACIÓN 2024-2027
 GUERRERO, TAM.

CONTRALORÍA MUNICIPAL

 C. JOSE HUMBERTO GONZÁLEZ MUÑOZ.
CONTRALORÍA MUNICIPAL
 ADMINISTRACIÓN 2024-2027
 GUERRERO, TAM

0000013

"Bajo protesta de decir verdad declaramos que los Estados Financieros y sus notas, son razonablemente correctos y son responsabilidad del emisor"



MUNICIPIO DE GUERRERO, TAMAULIPAS
Estado Analítico Mensual del Ejercicio del Presupuesto de Egresos Devengado
Clasificación por Objeto del Gasto Capítulo del Gasto (Capítulo, Concepto y Partida)
Del 01 de Enero al 31 de Julio del 2025



Capítulo / Concepto / Partida	ENERO	FEBRERO	MARZO	ABRIL	MAYO	JUNIO	JULIO	AGOSTO	SEPTIEMBRE	OCTUBRE	NOVIEMBRE	DICIEMBRE	TOTAL
1000 Servicios Personales	\$ 1,481,275.51	\$ 1,517,318.23	\$ 1,520,372.53	\$ 1,517,804.52	\$ 1,571,270.92	\$ 1,482,664.98	\$ 1,573,511.84	\$ -	\$ -	\$ -	\$ -	\$ -	\$ 10,884,316.51
1100 Remuneraciones al Personal de Carácter Permanente	1,482,287.04	1,472,223.49	1,464,886.10	1,609,058.09	1,611,053.99	1,615,269.39	1,596,921.69	-	-	-	-	-	10,431,749.27
111 Dietas	106,316.00	107,855.65	107,855.15	107,855.66	107,855.55	107,855.40	107,855.54	-	-	-	-	-	753,448.74
113 Sueldos base al personal permanente	1,345,971.04	1,364,367.93	1,357,029.95	1,401,243.14	1,403,208.43	1,407,413.99	1,399,066.05	-	-	-	-	-	9,678,300.53
1200 Remuneraciones al Personal de Carácter Transitorio	1,875.20	1,623.73	2,097.57	-	4,148.66	1,911.63	1,603.90	-	-	-	-	-	13,260.65
121 Honorarios asimilables a salarios	-	-	-	-	-	-	-	-	-	-	-	-	-
122 Sueldos base al personal eventual	-	-	-	-	-	-	-	-	-	-	-	-	-
124 Retribución a los representantes de los trabajadores y de los patrones en la Junta de Conciliación y Arbitraje	1,875.20	1,623.73	2,097.57	-	4,148.66	1,911.63	1,603.90	-	-	-	-	-	13,260.65
1300 Remuneraciones Adicionales y Especiales	37,113.21	43,469.02	53,389.86	108,805.63	58,058.38	85,483.94	84,886.35	-	-	-	-	-	449,308.58
131 Primas por años de servicios efectivos prestados	-	-	-	-	-	-	-	-	-	-	-	-	-
132 Primas de vacaciones, dominical y gratificación de fin de año	-	-	-	-	-	-	-	-	-	-	-	-	-
133 Horas extraordinarias	-	-	-	-	-	-	-	-	-	-	-	-	-
134 Compensaciones	37,113.21	43,469.02	53,389.86	108,805.63	58,058.38	85,483.94	84,886.35	-	-	-	-	-	449,308.58
1400 Seguridad Social	-	-	-	-	-	-	-	-	-	-	-	-	-
141 Aportaciones de seguridad social	-	-	-	-	-	-	-	-	-	-	-	-	-
142 Aportaciones a fondos de vivienda	-	-	-	-	-	-	-	-	-	-	-	-	-
143 Aportaciones al sistema para el retiro	-	-	-	-	-	-	-	-	-	-	-	-	-
144 Aportaciones para seguros	-	-	-	-	-	-	-	-	-	-	-	-	-
1500 Otras Prestaciones Sociales y Económicas	-	-	-	-	-	-	-	-	-	-	-	-	-
151 Cuotas para el fondo de ahorro y fondo de trabajo	-	-	-	-	-	-	-	-	-	-	-	-	-
152 Indemnizaciones	-	-	-	-	-	-	-	-	-	-	-	-	-
154 Prestaciones contractuales	-	-	-	-	-	-	-	-	-	-	-	-	-
158 Apoyos a la capacitación de los servidores públicos	-	-	-	-	-	-	-	-	-	-	-	-	-
159 Otras prestaciones sociales y económicas	-	-	-	-	-	-	-	-	-	-	-	-	-
1600 Previsiones	-	-	-	-	-	-	-	-	-	-	-	-	-
161 Previsiones de carácter laboral, económica y de seguridad social	-	-	-	-	-	-	-	-	-	-	-	-	-
1700 Pago de Estímulos a Servidores Públicos	-	-	-	-	-	-	-	-	-	-	-	-	-
171 Estímulos	-	-	-	-	-	-	-	-	-	-	-	-	-
2000 Materiales y Suministros	\$ 220,093.87	\$ 329,458.20	\$ 463,993.23	\$ 527,787.61	\$ 476,731.49	\$ 535,354.44	\$ 495,376.73	\$ -	\$ -	\$ -	\$ -	\$ -	\$ 3,048,794.57
2100 Materiales de Administración, Emisión de Documentos y Artículos Oficiales	20,910.85	57,262.72	45,173.64	25,248.65	53,222.24	33,457.12	44,950.49	-	-	-	-	-	280,925.65
211 Materiales, útiles y equipos menores de oficina	25,392.61	41,761.81	37,244.97	16,410.69	32,111.66	5,178.13	26,807.28	-	-	-	-	-	184,924.61
212 Materiales y útiles de impresión y reproducción	-	-	-	-	-	-	-	-	-	-	-	-	-
214 Materiales, útiles y equipos menores de tecnologías de la información y comunicaciones	-	-	890.00	-	5,640.23	-	-	-	-	-	-	-	6,530.23
215 Material impreso e información digital	-	-	-	-	-	-	-	-	-	-	-	-	-
216 Material de limpieza	4,218.14	16,460.91	6,938.97	8,827.60	15,670.05	28,281.99	18,143.16	-	-	-	-	-	97,470.81
217 Materiales y útiles de enseñanza	-	-	-	-	-	-	-	-	-	-	-	-	-
218 Materiales para el registro e identificación de bienes y personas	-	-	-	-	-	-	-	-	-	-	-	-	-
2200 Alimentos y Utensilios	22,547.71	64,618.32	60,854.80	50,297.23	84,653.88	88,236.78	99,267.18	-	-	-	-	-	480,275.89
221 Productos alimenticios para personas	22,547.71	64,618.32	60,854.80	50,297.23	84,653.88	88,236.78	99,267.18	-	-	-	-	-	480,275.89
223 Utensilios para el servicio de alimentación	-	-	-	-	-	-	-	-	-	-	-	-	-
2300 Materias Primas y Materiales De Producción y Comercialización	-	-	-	-	-	-	-	-	-	-	-	-	-
2400 Materiales y Artículos de Construcción y de Reparación	-	85,295.00	91,153.20	6,887.38	90,072.00	115,987.80	253.45	-	-	-	-	-	380,448.81
241 Productos minerales no metálicos	-	-	-	-	-	-	-	-	-	-	-	-	-
242 Cemento y productos de concreto	-	-	-	-	-	-	-	-	-	-	-	-	-
243 Cal, yeso y productos de yeso	-	-	-	-	-	-	-	-	-	-	-	-	-
244 Madera y productos de madera	-	-	-	-	-	-	-	-	-	-	-	-	-
245 Vidrio y productos de vidrio	-	-	-	-	-	-	-	-	-	-	-	-	-
246 Material eléctrico y electrónico	-	60,295.00	91,153.20	6,887.38	90,072.00	115,987.80	253.45	-	-	-	-	-	380,448.81
247 Artículos metálicos para la construcción	-	-	-	-	-	-	-	-	-	-	-	-	-
248 Materiales complementarios	-	-	-	-	-	-	-	-	-	-	-	-	-
249 Otros materiales y artículos de construcción y reparación	-	-	-	-	-	-	-	-	-	-	-	-	-
2500 Productos Químicos, Farmacéuticos y de Laboratorio	-	-	220.00	-	-	-	-	-	-	-	-	-	220.00
251 Productos químicos básicos	-	-	220.00	-	-	-	-	-	-	-	-	-	220.00
252 Fertilizantes, pesticidas y otros agroquímicos	-	-	-	-	-	-	-	-	-	-	-	-	-
253 Medicinas y productos farmacéuticos	-	-	220.00	-	-	-	-	-	-	-	-	-	220.00
254 Materiales, accesorios y suministros médicos	-	-	-	-	-	-	-	-	-	-	-	-	-
255 Materiales, accesorios y suministros de laboratorio	-	-	-	-	-	-	-	-	-	-	-	-	-
256 Fibras sintéticas, hules, plásticos y derivados	-	-	-	-	-	-	-	-	-	-	-	-	-
259 Otros productos químicos	-	-	-	-	-	-	-	-	-	-	-	-	-
2600 Combustibles, Lubrificantes y Aditivos	148,237.13	111,638.98	201,137.15	363,142.88	171,979.00	206,271.81	215,787.81	-	-	-	-	-	1,418,065.32
261 Combustibles, lubricantes y aditivos	148,237.13	111,638.98	201,137.15	363,142.88	171,979.00	206,271.81	215,787.81	-	-	-	-	-	1,418,065.32
2700 Vestuario, Blancos, Prendas de Protección y Artículos Deportivos	-	20,300.00	18,496.30	-	37,998.19	13,382.00	67,707.68	-	-	-	-	-	157,894.15
271 Vestuario y uniformes	-	20,300.00	18,496.30	-	37,998.19	13,382.00	67,707.68	-	-	-	-	-	157,894.15
272 Prendas de seguridad y protección personal	-	-	-	-	-	-	-	-	-	-	-	-	-
273 Artículos deportivos	-	-	6,023.19	-	4,320.00	13,392.00	30,652.27	-	-	-	-	-	67,387.45
274 Productos textiles	-	-	-	-	-	-	-	-	-	-	-	-	-
275 Blancos y otros productos textiles, excepto prendas de vestir	-	-	-	-	-	-	-	-	-	-	-	-	-
2800 Materiales y Suministros para Seguridad	-	-	-	-	-	-	-	-	-	-	-	-	-
2900 Herramientas, Refacciones y Accesorios Menores	19,698.08	29,643.20	46,988.14	82,411.81	36,915.20	78,008.93	87,429.40	-	-	-	-	-	362,074.76
291 Herramientas menores	-	11,620.00	2,584.00	-	-	-	4,927.00	-	-	-	-	-	19,041.00
292 Refacciones y accesorios menores de edificios	-	-	-	-	-	-	-	-	-	-	-	-	-
293 Refacciones y accesorios menores de mobiliario y equipo de administración, educacional y recreativo	-	-	-	-	-	-	-	-	-	-	-	-	-

00000014



MUNICIPIO DE GUERRERO, TAMAULIPAS
Estado Analítico Mensual del Ejercicio del Presupuesto de Egresos Devengado
Clasificación por Objeto del Gasto Capítulo del Gasto (Capítulo, Concepto y Partida)
Del 01 de Enero al 31 de Julio del 2025



Capítulo / Concepto / Partida	ENERO	FEBRERO	MARZO	ABRIL	MAYO	JUNIO	JULIO	AGOSTO	SEPTIEMBRE	OCTUBRE	NOVIEMBRE	DICIEMBRE	TOTAL
284 Refacciones y accesorios menores de equipo de cómputo y tecnologías de la información													
285 Refacciones y accesorios menores de equipo e instrumental médico y de laboratorio													
286 Refacciones y accesorios menores de equipo de transporte	18,699.00	18,023.20	44,374.14	82,411.81	38,915.20	78,008.93	62,602.40						343,933.76
288 Refacciones y accesorios menores de maquinaria y otros equipos													
289 Refacciones y accesorios menores otros bienes muebles													
3000 Servicios Generales	\$ 1,039,344.10	\$ 507,359.04	\$ 1,257,750.49	\$ 1,212,340.85	\$ 1,280,454.71	\$ 1,144,417.04	\$ 655,817.39	\$ -	\$ -	\$ -	\$ -	\$ -	\$ 7,097,484.52
3100 Servicios Básicos	320,185.05	57,074.99	600,488.98	320,438.79	326,237.38	335,737.23	349,622.65	-	-	-	-	-	2,309,785.02
311 Energía eléctrica	274,910.00		541,354.00	271,372.00	273,802.00	280,970.00	283,222.00						1,845,638.00
312 Gas	2,800.07		1,302.88	600.04	1,600.12	492.89	600.04						7,163.24
313 Agua	42,474.98	42,474.98	42,474.98	42,474.98	44,258.24	44,258.24	44,258.24						302,874.84
314 Telefonía tradicional		14,800.00	15,357.00	5,444.00	6,877.00		11,088.00						63,184.00
315 Telefonía celular													
316 Servicios de telecomunicaciones y satélites													
317 Servicios de acceso de Internet, redes y procesamiento de información					847.77		658.37						1,204.14
318 Servicios postales y telegráficos													
319 Servicios integrales y otros servicios													
3200 Servicios de Arrendamiento	179,600.00	14,871.60	13,940.84	77,099.32	23,222.18	89,665.38	14,923.44	-	-	-	-	-	404,221.82
321 Arrendamiento de terrenos													
322 Arrendamiento de edificios													
323 Arrendamiento de mobiliario y equipo de administración, educacional y recreativo	13,500.00	14,871.60	13,940.84	17,099.32	23,222.18	23,635.38	14,923.44						121,081.62
324 Arrendamiento de equipo e instrumental médico y de laboratorio													
325 Arrendamiento de equipo de transporte													
326 Arrendamiento de maquinaria, otros equipos y herramientas	103,100.00				60,030.00		60,030.00						283,160.00
327 Arrendamiento de activos intangibles													
328 Arrendamiento financiero													
329 Otros arrendamientos													
3300 Servicios Profesionales, Científicos, Técnicos y Otros Servicios	-	-	-	-	-	-	44,760.00	-	-	-	-	-	44,760.00
331 Servicios legales, de contabilidad, auditoría y relacionados													
332 Servicios de diseño, arquitectura, ingeniería y actividades relacionadas													
333 Servicios de consultoría administrativa, procesos, técnica y en tecnologías de la información							44,760.00						44,760.00
335 Servicios de investigación científica y desarrollo													
336 Servicios de apoyo administrativo, traducción, fotocopiado e impresión													
338 Servicios de vigilancia													
3400 Servicios Financieros, Bancarios y Comerciales	2,592.80	18,676.33	16,539.97	2,093.80	2,030.00	78,263.60	2,267.89	-	-	-	-	-	122,454.68
341 Servicios financieros y bancarios	2,592.80	1,934.88	2,670.88	2,093.80	2,030.00	1,693.60	2,267.89						15,183.24
348 Seguro de bienes patrimoniales		18,741.45	13,869.07										30,710.82
347 Fletes y maniobras							76,588.00						76,588.00
349 Servicios financieros, bancarios y comerciales integrales													
3500 Servicios de Instalación, Reparación, Mantenimiento y Conservación	46,623.28	169,885.16	389,079.39	393,216.88	187,611.91	81,025.58	107,118.24	-	-	-	-	-	1,325,260.43
351 Conservación y mantenimiento menor de inmuebles	7,158.71	116,324.87	344,138.83	346,253.24	135,081.00	48,235.79	68,722.16						1,094,895.30
352 Instalación, reparación y mantenimiento de mobiliario y equipo de administración, educacional y recreativo													
353 Instalación, reparación y mantenimiento de equipo de cómputo y tecnología de la información	15,148.37				15,009.00								30,148.37
355 Reparación y mantenimiento de equipo de transporte	23,218.20	44,560.18	25,840.86	31,983.84	32,850.01	33,889.79							181,822.88
358 Reparación y mantenimiento de equipo de defensa y seguridad													
357 Instalación, reparación y mantenimiento de maquinaria, otros equipos y herramientas							8,398.08						8,398.08
358 Servicios de limpieza y manejo de desechos													
359 Servicios de jardinería y fumigación													
3600 Servicios de Comunicación Social y Publicidad	494.04	-	1,474.83	2,470.22	1,482.10	2,900.00	2,900.00	-	-	-	-	-	11,721.19
361 Difusión por radio, televisión y otros medios de mensajes sobre programas y actividades gubernamentales	494.04		1,474.83	2,470.22	1,482.10	2,900.00	2,900.00						11,721.19
362 Difusión por radio, televisión y otros medios de mensajes comerciales para promover la venta de bienes o servicios													
363 Servicios de creatividad, preproducción y producción de publicidad, excepto Internet													
369 Otros servicios de información													
3700 Servicios de Traslado y Viáticos	27,839.93	9,738.34	44,210.76	19,155.21	49,635.63	18,404.02	37,122.67	-	-	-	-	-	204,108.48
371 Pasajes aéreos													
372 Pasajes terrestres													
375 Viáticos en el país	27,839.93	9,738.34	44,210.76	19,155.21	49,635.63	16,404.02	37,122.67						204,108.48
3800 Servicios Oficiales	418,983.20	154,048.64	185,644.88	351,707.30	681,698.65	484,793.25	48,478.69	-	-	-	-	-	2,261,330.61
382 Gastos de orden social y cultural	418,983.20	154,048.64	185,644.88	351,707.30	681,698.65	484,793.25	48,478.69						2,261,330.61
383 Congresos y convenciones													
365 Gastos de representación													
3900 Otros Servicios Generales	49,148.00	83,087.00	45,471.00	46,180.33	48,637.00	90,838.00	50,626.00	-	-	-	-	-	423,845.33
382 Impuestos y derechos		48,385.00			812.33		43,824.00						95,424.33
395 Penas, multas, accesorios y actualizaciones													
396 Otros gastos por responsabilidades													
398 Impuesto sobre nóminas y otros que se deriven de una relación laboral	49,148.00	44,682.00	45,471.00	45,848.00	48,637.00	47,014.00	46,023.00						328,421.00
399 Otros servicios generales													
4000 Transferencias, Asignaciones, Subsidios y Otras Ayudas	\$ 132,512.88	\$ 378,609.72	\$ 327,329.25	\$ 454,821.44	\$ 453,656.64	\$ 476,948.20	\$ 388,878.70	\$ -	\$ -	\$ -	\$ -	\$ -	\$ 2,594,557.92
4100 Transferencias Internas y Asignaciones al Sector Público													

00000015



MUNICIPIO DE GUERRERO, TAMAULIPAS
Estado Analítico Mensual del Ejercicio del Presupuesto de Egresos Devengado
Clasificación por Objeto del Gasto Capítulo del Gasto (Capítulo, Concepto y Partida)
Del 01 de Enero al 31 de Julio del 2025



Capítulo / Concepto / Partida	ENERO	FEBRERO	MARZO	ABRIL	MAYO	JUNIO	JULIO	AGOSTO	SEPTIEMBRE	OCTUBRE	NOVIEMBRE	DICIEMBRE	TOTAL
415 Transferencias Internas otorgadas a entidades paraestatales no empresariales y no financieras	-	-	-	-	-	-	-	-	-	-	-	-	-
4200 Transferencias al Resto del Sector Público	-	-	-	-	-	-	-	-	-	-	-	-	-
4300 Subsidios y Subvenciones	-	-	-	-	-	-	-	-	-	-	-	-	-
4400 Ayudas Sociales	83,464.04	338,960.88	298,280.41	416,872.60	414,607.80	440,600.46	320,629.88	-	-	-	-	-	2,321,216.04
441 Ayudas sociales a personas	70,964.04	169,018.88	123,798.23	233,659.60	322,165.60	277,172.45	169,234.88	-	-	-	-	-	1,382,031.06
442 Becas y otras ayudas para programas de capacitación	-	47,600.00	-	47,600.00	-	47,600.00	-	-	-	-	-	-	142,800.00
443 Ayudas sociales a instituciones de enseñanza	6,500.00	-	8,419.36	2,000.00	-	3,182.00	-	-	-	-	-	-	20,081.36
445 Ayudas sociales a instituciones sin fines de lucro	10,000.00	102,344.00	166,102.82	132,683.00	92,412.00	112,668.00	170,285.00	-	-	-	-	-	776,302.92
4500 Pensiones y Jubilaciones	39,048.84	39,048.84	39,048.84	39,048.84	39,048.84	39,048.84	39,048.84	-	-	-	-	-	273,241.88
451 Pensiones	39,048.84	39,048.84	39,048.84	39,048.84	39,048.84	39,048.84	39,048.84	-	-	-	-	-	273,241.88
4600 Transferencias a Fideicomisos, Mandatos y Otros Análogos	-	-	-	-	-	-	-	-	-	-	-	-	-
4700 Transferencias a la Seguridad Social	-	-	-	-	-	-	-	-	-	-	-	-	-
4800 Donativos	-	-	-	-	-	-	-	-	-	-	-	-	-
4900 Transferencias al Exterior	-	-	-	-	-	-	-	-	-	-	-	-	-
5000 Bienes Muebles, Inmuebles e Intangibles	\$ -	\$ 859,110.02	\$ 158,729.97	\$ 87,302.00	\$ -	\$ -	\$ 728,188.00	\$ -	\$ -	\$ -	\$ -	\$ -	\$ 1,613,301.89
5100 Mobiliario y Equipo de Administración	-	141,251.02	158,729.97	26,600.00	-	-	-	-	-	-	-	-	326,580.99
511 Muebles de oficina y estantería	-	-	158,729.97	-	-	-	-	-	-	-	-	-	158,729.97
512 Muebles, excepto de oficina y estantería	-	-	-	-	-	-	-	-	-	-	-	-	-
515 Equipo de cómputo y de tecnologías de la información	-	141,251.02	-	26,600.00	-	-	-	-	-	-	-	-	166,851.02
519 Otros mobiliarios y equipos de administración	-	-	-	-	-	-	-	-	-	-	-	-	-
5200 Mobiliario y Equipo Educativo y Recreativo	-	-	-	-	-	-	45,360.00	-	-	-	-	-	45,360.00
521 Equipos y aparatos audiovisuales	-	-	-	-	-	-	-	-	-	-	-	-	-
522 Aparatos deportivos	-	-	-	-	-	-	-	-	-	-	-	-	-
523 Cámaras fotográficas y de video	-	-	-	-	-	-	45,360.00	-	-	-	-	-	45,360.00
529 Otro mobiliario y equipo educativo y recreativo	-	-	-	-	-	-	-	-	-	-	-	-	-
5300 Equipo e Instrumental Médico y de Laboratorio	-	-	-	-	-	-	-	-	-	-	-	-	-
531 Equipo médico y de laboratorio	-	-	-	-	-	-	-	-	-	-	-	-	-
532 Instrumental médico y de laboratorio	-	-	-	-	-	-	-	-	-	-	-	-	-
5400 Vehículos y Equipos de Transporte	-	407,859.00	-	-	-	-	682,800.00	-	-	-	-	-	1,090,659.00
541 Vehículos y equipo de transporte	-	407,859.00	-	-	-	-	682,800.00	-	-	-	-	-	1,090,659.00
543 Equipo aéreo espacial	-	-	-	-	-	-	-	-	-	-	-	-	-
5500 Equipo de Defensa y Seguridad	-	-	-	-	-	-	-	-	-	-	-	-	-
5600 Maquinaria, Otros Equipos y Herramientas	-	110,000.00	-	41,702.00	-	-	-	-	-	-	-	-	161,702.00
561 Maquinaria y equipo asociativo	-	-	-	-	-	-	-	-	-	-	-	-	-
562 Maquinaria y equipo industrial	-	-	-	-	-	-	-	-	-	-	-	-	-
563 Maquinaria y equipo de construcción	-	-	-	-	-	-	-	-	-	-	-	-	-
564 Sistemas de aire acondicionado, calefacción y de refrigeración industrial y comercial	-	-	-	-	-	-	-	-	-	-	-	-	-
565 Equipo de comunicación y telecomunicación	-	-	-	-	-	-	-	-	-	-	-	-	-
566 Equipos de generación eléctrica, aparatos y accesorios eléctricos	-	110,000.00	-	41,702.00	-	-	-	-	-	-	-	-	151,702.00
567 Herramientas y máquinas-herramienta	-	-	-	-	-	-	-	-	-	-	-	-	-
569 Otros equipos	-	-	-	-	-	-	-	-	-	-	-	-	-
5700 Activos Biológicos	-	-	-	-	-	-	-	-	-	-	-	-	-
5800 Bienes Inmuebles	-	-	-	-	-	-	-	-	-	-	-	-	-
581 Terrenos	-	-	-	-	-	-	-	-	-	-	-	-	-
583 Edificios no residenciales	-	-	-	-	-	-	-	-	-	-	-	-	-
589 Otros bienes inmuebles	-	-	-	-	-	-	-	-	-	-	-	-	-
5900 Activos Intangibles	-	-	-	-	-	-	-	-	-	-	-	-	-
591 Software	-	-	-	-	-	-	-	-	-	-	-	-	-
597 Licencias informáticas e intelectuales	-	-	-	-	-	-	-	-	-	-	-	-	-
599 Otros activos intangibles	-	-	-	-	-	-	-	-	-	-	-	-	-
8000 Inversión Pública	\$ 1,333,354.19	\$ 1,057,760.70	\$ 242,655.04	\$ -	\$ 491,121.17	\$ 403,628.30	\$ 1,043,902.29	\$ -	\$ -	\$ -	\$ -	\$ -	\$ 4,572,241.69
8100 Obra Pública en Bienes de Dominio Público	1,333,354.19	1,057,760.70	242,655.04	-	491,121.17	403,628.30	1,043,902.29	-	-	-	-	-	4,572,241.69
811 Edificación no habitacional	-	-	-	-	-	-	-	-	-	-	-	-	-
814 División de terrenos y construcción de obras de urbanización	1,333,354.19	1,057,760.70	242,655.04	-	491,121.17	403,628.30	1,043,902.29	-	-	-	-	-	4,572,241.69
817 Instalaciones y equipamiento en construcciones	-	-	-	-	-	-	-	-	-	-	-	-	-
8200 Obra Pública en Bienes Propios	-	-	-	-	-	-	-	-	-	-	-	-	-
822 Edificación no habitacional	-	-	-	-	-	-	-	-	-	-	-	-	-
824 División de terrenos y construcción de obras de urbanización	-	-	-	-	-	-	-	-	-	-	-	-	-
827 Instalaciones y equipamiento en construcciones	-	-	-	-	-	-	-	-	-	-	-	-	-
829 Trabajos de acabados en edificaciones y otros trabajos especializados	-	-	-	-	-	-	-	-	-	-	-	-	-
8300 Proyectos Productivos y Acciones de Fomento	-	-	-	-	-	-	-	-	-	-	-	-	-
7000 Inversiones Financieras y Otras Provisiones	-	-	-	-	-	-	-	-	-	-	-	-	-
7100 Inversiones para el Fomento de Actividades Productivas	-	-	-	-	-	-	-	-	-	-	-	-	-
7200 Acciones y Participaciones de Capital	-	-	-	-	-	-	-	-	-	-	-	-	-
7300 Compra de Títulos y Valores	-	-	-	-	-	-	-	-	-	-	-	-	-
7400 Concesión de Préstamos	-	-	-	-	-	-	-	-	-	-	-	-	-
7600 Inversiones en Fideicomisos, Mandatos y otros Análogos	-	-	-	-	-	-	-	-	-	-	-	-	-
7600 Otras Inversiones Financieras	-	-	-	-	-	-	-	-	-	-	-	-	-
7900 Provisiones para Contingencias y Otras Errogaciones Especiales	-	-	-	-	-	-	-	-	-	-	-	-	-
8000 Participaciones y Aportaciones	\$ -	\$ -	\$ -	\$ -	\$ -	\$ -	\$ -	\$ -	\$ -	\$ -	\$ -	\$ -	\$ -
8100 Participaciones	-	-	-	-	-	-	-	-	-	-	-	-	-
8300 Aportaciones	-	-	-	-	-	-	-	-	-	-	-	-	-
8500 Convenios	-	-	-	-	-	-	-	-	-	-	-	-	-
851 Convenios de reasignación	-	-	-	-	-	-	-	-	-	-	-	-	-
9000 Deuda Pública	\$ -	\$ -	\$ -	\$ -	\$ -	\$ -	\$ -	\$ -	\$ -	\$ -	\$ -	\$ -	\$ -
9100 Amortización de la Deuda Pública	-	-	-	-	-	-	-	-	-	-	-	-	-

0000016



MUNICIPIO DE GUERRERO, TAMAULIPAS
Estado Analítico Mensual del Ejercicio del Presupuesto de Egresos Devengado
Clasificación por Objeto del Gasto Capítulo del Gasto (Capítulo, Concepto y Partida)
Del 01 de Enero al 31 de Julio del 2025



Capítulo / Concepto / Partida	ENERO	FEBRERO	MARZO	ABRIL	MAYO	JUNIO	JULIO	AGOSTO	SEPTIEMBRE	OCTUBRE	NOVIEMBRE	DICIEMBRE	TOTAL
011 Amortización de la deuda interna con Instituciones de crédito													
0200 Intereses de la Deuda Pública													
021 Intereses de la deuda interna con Instituciones de crédito													
0300 Comisiones de la Deuda Pública													
0400 Gastos de la Deuda Pública													
0500 Costo por Coberturas													
0600 Apoyos Financieros													
0900 Adeudos de Ejercicios Fiscales Anteriores (ADEFAS)													
991 ADEFAS													
TOTALES	\$ 4,218,580.55	\$ 4,449,036.81	\$ 3,970,730.51	\$ 3,880,258.42	\$ 4,275,234.93	\$ 4,185,514.03	\$ 4,895,345.85	\$ -	\$ -	\$ -	\$ -	\$ -	\$ 29,820,697.20

PRESIDENTA MUNICIPAL

PRESIDENCIA MUNICIPAL
ADMINISTRACIÓN
2024-2027
GUERRERO, TAM

TESORERA MUNICIPAL

TESORERÍA MUNICIPAL
ADMINISTRACIÓN
ROSAVALVA RODRÍGUEZ GUZMÁN
2024-2027
GUERRERO, TAM

SINDICADURÍA MUNICIPAL / COORDINACIÓN DE HACIENDA

SINDICADURÍA MUNICIPAL
ADMINISTRACIÓN
2024-2027
GUERRERO, TAM.

CONTRALOR MUNICIPAL

CONTRALORÍA MUNICIPAL
ADMINISTRACIÓN
2024-2027
GUERRERO, TAM

00000017

No.	Fondo o Recurso	Nombre de la Obra	Ubicación	No. Contrato	Periodo de ejecución de la obra según contrato		Nombre del Contratista	Modalidad de Adjudicación	Importe		Avance (%)		Situación de la obra (terminada, en proceso, suspendida, cancelada, terminada anticipadamente)
					Inicio	Término			Contratado	Devengado 2025	Físico	Financiero	
1	HIDROCARBUROS 2024	DRENAJE SANITARIO DE BOULEVARD 10 DE OCTUBRE ENTRE JAVIER MINA Y MARIANO MATAMOROS	IVA CIUDAD GUERRERO, TAMPS.	RH-001/24	22/01/2024	01/02/2024	RAUL MARIO OLIVEIRA CANTU	INVITACIÓN A TRES CONTRATISTAS	\$557,966.34	\$0.00	100%	100%	TERMINADA
2	HIDROCARBUROS 2024	ALUMBRADO PUBLICO EN AVENIDA HERMANOS GUTIERREZ DE LARA DEL RASTRO MUNICIPAL A ENTRONQUE A CARRETERA DE CIUDAD MIER A CIUDAD NUEVO LAREDO	IVA CIUDAD GUERRERO, TAMPS.	RH-002/24	22/03/2024	20/05/2024	JOSE ARMANDO GUERRA HINOJOSA	INVITACIÓN A TRES CONTRATISTAS	\$904,042.06	\$0.00	100%	100%	TERMINADA
4	HIDROCARBUROS 2024	REHABILITACIÓN DE CONCRETO ASFALTICO EN CALLE 15 DE SEPTIEMBRE ENTRE CARLOS MOLINA Y LOPEZ BANCALARI	IVA CIUDAD GUERRERO, TAMPS.	RH-004/24	23/05/2024	21/06/2024	RAUL MARIO OLIVEIRA CANTU	ADJUDICACIÓN DIRECTA	\$692,257.26	\$0.00	100%	100%	TERMINADA
5	HIDROCARBUROS 2024	CONSTRUCCIÓN DE CORDON PECHO DE PALOMA EN BOULEVARD HIDALGO, ENTRE CALLE CARLOS MOLINA Y CARRETERA DE CIUDAD MIER A NUEVO LAREDO, TAMAULIPAS	IVA CIUDAD GUERRERO, TAMPS.	RH-005/24	20/05/2024	26/07/2024	JOSE ARMANDO GUERRA HINOJOSA	INVITACIÓN A TRES CONTRATISTAS	\$474,016.88	\$0.00	100%	100%	TERMINADA
6	HIDROCARBUROS 2024	CONCRETO ESTAMPADO EN BOULEVARD HIDALGO, ENTRE CALLE CARLOS MOLINA Y CARRETERA DE CIUDAD MIER A NUEVO LAREDO, TAMAULIPAS	IVA CIUDAD GUERRERO, TAMPS.	RH-006/24	01/07/2024	30/08/2024	JOSE ARMANDO GUERRA HINOJOSA	INVITACIÓN A TRES CONTRATISTAS	\$687,350.02	\$0.00	100%	100%	TERMINADA
7	HIDROCARBUROS 2024	REHABILITACION DE CAMINO ACCESO A LA PRESA FALCON RUMBO AL PARAJE "EL BARQUITO"	IVA CIUDAD GUERRERO, TAMPS.	RH-008/24	16/09/2024	25/09/2024	MA EDIFICACIONES, S.A. DE C.V.	ADJUDICACIÓN DIRECTA	\$318,916.20	\$0.00	100%	100%	TERMINADA
8	HIDROCARBUROS 2024	CONSTRUCCIÓN DE LINEA DE AGUA, CONSTRUCCIÓN DE CORDONES Y REVESTIMIENTO DE CAMINOS INTERIORES DEL PANTEON MUNICIPAL DE IVA CD GUERRERO, TAM.	IVA CIUDAD GUERRERO, TAMPS.	RH-001/24-27	16/10/2024	01/11/2024	JOSE ARMANDO GUERRA HINOJOSA	INVITACIÓN A TRES CONTRATISTAS	\$346,438.62	\$0.00	100%	100%	TERMINADA
9	HIDROCARBUROS 2024	REHABILITACION DE 2866 m2 DE VIALIDADES URBANAS Y LIMPIEZA DE 8658 m2 DE VIALIDADES URBANAS EN MUNICIPIO DE GUERRERO	IVA CIUDAD GUERRERO, TAMPS.	RH-002/24-27	04/11/2024	14/11/2024	JOSE ARMANDO GUERRA HINOJOSA	ADJUDICACIÓN DIRECTA	\$420,040.62	\$0.00	100%	100%	TERMINADA
10	HIDROCARBUROS 2024	REHABILITACION DE CALLE TAMAULIPAS Y ACCESO A CARRETERA No. 2	IVA CIUDAD GUERRERO, TAMPS.	RH-003/24-27	03/12/2024	17/12/2024	RAUL MARIO OLIVEIRA CANTU	INVITACIÓN A TRES CONTRATISTAS	\$839,317.58	\$364,113.70	100%	100%	TERMINADA
11	HIDROCARBUROS 2024	ALUMBRADO PUBLICO EN AVENIDA MADERO ENTRE CALLE 10 DE MARZO Y CARLOS MOLINA, CON ACOMETIDA EN ANTONIO ZAPATA, EN IVA CD GUERRERO, TAMAULIPAS	IVA CIUDAD GUERRERO, TAMPS.	RH-004/24-27	15/01/2025	20/03/2025	JOSE ARMANDO GUERRA HINOJOSA	INVITACIÓN A TRES CONTRATISTAS	\$692,214.77	\$692,214.77	100%	100%	TERMINADA
									\$5,628,455.35	\$1,056,324.47			

CONTRALOR MUNICIPAL

 C. JOSE HUMBERTO



OBRAS PÚBLICAS
 DE OBRAS PÚBLICAS
 MUNICIPAL
ADMINISTRACIÓN
2024-2027
 GUERRERO, TAM.

CONTRALORÍA MUNICIPAL
ADMINISTRACIÓN 2024-2027
GUERRERO, TAM

0000019

No.	Fondo o Recurso	Nombre de la Obra	Ubicación	No. Contrato	Periodo de ejecución de la obra según contrato		Nombre del Contratista	Modalidad de Adjudicación	Importe		Avance (%)		Situación de la obra (terminada, en proceso, suspendida, cancelada, terminada anticipadamente)
					Inicio	Término			Contratado	Devengado 2025	Físico	Financiero	
1	FAIS 2024	PAVIMENTACIÓN ASFALTICA DE BOULEVARD 10 DE OCTUBRE ENTRE JAVIER MINA Y MARIANO MATAMOROS	NVA CIUDAD, GUERRERO, TAMPAS	FAIS-001/2024	08/03/2024	08/05/2024	RAUL MARIO OLIVEIRA CANTU	INVITACIÓN A TRES CONTRATISTAS	\$2,407,454.69	\$0.00	100%	100%	TERMINADA
2	FAIS 2024	CONSTRUCCIÓN DE CANCHA DEPORTIVA DE BASQUETEBOL EN CENSADET	NVA CIUDAD, GUERRERO, TAMPAS	FAIS-003/2024	08/05/2024	02/07/2024	JOSE ARMANDO GUERRA HINOJOSA	INVITACIÓN A TRES CONTRATISTAS	\$1,005,201.14	\$0.00	100%	100%	TERMINADA
3	FAIS 2024	CONSTRUCCIÓN DE CAPA SUBRASANTE DE LA CALLE MADERO ENTRE BOULEVARD EDUARDO ROJAS Y URIBE DE ALBA, ENTRE CALLE URIBE DE ALBA ENTRE VENUSTIANO CARRANZA Y MADERO ENTRE CALLE GUILLERMO RODHE ENTRE VENUSTIANO CARRANZA Y CARRETERA MIER-GUERRERO.	NVA CIUDAD, GUERRERO, TAMPAS	FAIS-002/2024	14/05/2024	13/09/2024	RAUL ANDRES HINOJOSA ALANIS	INVITACIÓN A TRES CONTRATISTAS	\$3,479,027.30	\$0.00	100%	100%	TERMINADA
4	FAIS 2024	CONSTRUCCIÓN DE ALUMBRADO PUBLICO EN BOULEVARD EDUARDO ROJAS ENTRE CALLES BERTHA OEL AVELLANO Y MADERO/ REHABILITACIÓN DE ALUMBRADO PUBLICO EN BOULEVARD HIDALGO ENTRE CARLOS MOLINA Y CARRETERA DE CIUDAD MIER ANEJO LAREDO, TAMAULIPAS	NVA CIUDAD, GUERRERO, TAMPAS	FAIS-004/2024	10/05/2024	30/05/2024	JOSE ARMANDO GUERRA HINOJOSA	ADJUDICACIÓN DIRECTA	\$338,034.85	\$0.00	100%	100%	TERMINADA
5	FAIS 2024	CONSTRUCCIÓN DE ALUMBRADO PUBLICO EN AVENIDA JUAREZ ENTRE AVENIDA IGNACIO ALLENDE Y AVENIDA MEXICO Y CALLE BLAS DE LA GARZA FALCON ENTRE BOULEVARD MIGUEL HIDALGO Y AVENIDA ALLENDE	NVA CIUDAD, GUERRERO, TAMPAS	FAIS-008/2024	12/08/2024	08/09/2024	JOSE ARMANDO GUERRA HINOJOSA	INVITACIÓN A TRES CONTRATISTAS	\$877,767.43	\$0.00	100%	100%	TERMINADA
6	FAIS 2024	REHABILITACIÓN DE CANCHA DEPORTIVA Y TECHUMBRE EN ESCUELA SECUNDARIA GENERAL " OSCAR GONZALEZ BLACKALLER "	NVA CIUDAD, GUERRERO, TAMPAS	FAIS-007/2024	13/08/2024	10/09/2024	JOSE ARMANDO GUERRA HINOJOSA	INVITACIÓN A TRES CONTRATISTAS	\$549,888.05	\$0.00	100%	100%	TERMINADA
7	FAIS 2024	CONSTRUCCIÓN DE CAPA SUBRASANTE DE LA CALLE LAZARO CARDEAS ENTRE VENUSTIANO CARRANZA Y LINEA CFE. VENUSTIANO CARRANZA ENTRE URIBE DE ALBA Y RUBEN FLORES. JOEL OLIVARES ENTRE EDUARDO CHAVEZ Y LOPEZ BAKALARI Y CARLOS MOLINA ENTRE AMARO RUEDA Y JOEL OLIVARES.	NVA CIUDAD, GUERRERO, TAMPAS	FAIS-005/2024	14/05/2024	28/07/2024	RAUL ANDRES HINOJOSA ALANIS	INVITACIÓN A TRES CONTRATISTAS	\$2,553,934.80	\$0.00	100%	100%	TERMINADA
8	FAIS 2024	REHABILITACIÓN DE ANILLO COMPENSADOR DE PRESION EN CALLE JOSE FLORENCIO DE CHAPA ENTRE BOULEVARD MIGUEL HIDALGO Y AVENIDA MORELOS	NVA CIUDAD, GUERRERO, TAMPAS	FAIS-008/2024	09/09/2024	20/09/2024	JOSE DE JESUS OLIVEIRA GONZALEZ	INVITACIÓN A TRES CONTRATISTAS	\$878,650.17	\$0.00	100%	100%	TERMINADA
9	FAIS 2024	REHABILITACIÓN DE ESTRUCTURA METALICA EN CANCHA DEPORTIVA EN ESC PRIM GONZALEZ BENAVIDES Y EN ESC PROF LEONCIO LEAL	NVA CIUDAD, GUERRERO, TAMPAS	FAIS-009/2024	20/11/2024	14/02/2025	JOSE ARMANDO GUERRA HINOJOSA	INVITACIÓN A TRES CONTRATISTAS	\$707,478.19	\$495,234.73	100%	100%	TERMINADA
10	FAIS 2024	DRENAJE SANITARIO DE LA CALLE ANTONIO ZAPATA Y 18 DE MARZO ENTRE AVE MEXICO Y TERRENO PARTICULAR, PRIMERA ETAPA	NVA CIUDAD, GUERRERO, TAMPAS	FAIS-001/24-27	14/12/2024	24/02/2025	RAUL ANDRES HINOJOSA ALANIS	INVITACIÓN A TRES CONTRATISTAS	\$1,389,489.76	\$972,826.73	100%	100%	TERMINADA

No.	Fondo o Recurso	Nombre de la Obra	Ubicación	No. Contrato	Periodo de ejecución de la obra según contrato		Nombre del Contratista	Modalidad de Adjudicación	Importe		Avance (%)		Situación de la obra (terminada, en proceso, suspendida, cancelada, terminada anticipadamente)
					Inicio	Término			Contratado	Devengado 2025	Físico	Financiero	
11	FAIS 2024	REHABILITACIÓN DE DRENAJE DEL DISPENSARIO MEDICO MUNICIPAL	IWA CIUDAD, GUERRERO, TAMPS	FAIS-002/24-27	17/12/2024	17/01/2025	JOSE ARMANDO GUERRA HINOJOSA	ADJUDICACIÓN DIRECTA	\$70,500.00	\$70,500.00	100%	100%	TERMINADA
									\$18,497,514.25	\$1,547,247.48			

CONTRALOR MUNICIPAL
 ESTADOS UNIDOS MEXICANOS
 O. JOSE MANUEL GARCIA GARCIA

DIR. DE OBRAS PUBLICAS MUNICIPAL
 OBRAS PUBLICAS
 C. EDUARDO MARTINEZ MARTINEZ.
 2024-2027
 GUERRERO, TAM

CONTRALORÍA MUNICIPAL
 ADMINISTRACIÓN 2024-2027
 GUERRERO, TAM

00000021




ANEXO DE OBRAS EJECUTADAS POR CONTRATO

MUNICIPIO DE GUERRERO, TAMAULIPAS

EJERCICIO FISCAL 2025



No.	Fondo o Recurso	Nombre de la Obra	Ubicación	No. Contrato	Periodo de ejecución de la obra según contrato		Nombre del Contratista	Modalidad de Adjudicación	Importe		Avance (%)		Situación de la obra (terminada, en proceso, suspendida, cancelada, terminada anticipadamente)
					Inicio	Término			Contratado	Devengado 2025	Físico	Financiero	
1	HIDROCARBUROS 2025	MEJORAMIENTO DE CAMINOS RURALES, CAMINOS URBANOS Y ESPACIOS VERDES EN EL MUNICIPIO DE NUEVA CIUDAD GUERRERO, TAMAULIPAS	NVA. CIUDAD GUERRERO, TAMPS.	RH-001/25	26/05/2025	30/08/2025	MA EDIFICACIONES, S.A. DE C.V.	INVITACIÓN A TRES CONTRATISTAS	\$1,111,281.63	\$1,111,208.67	100%	100%	TERMINADA
2	HIDROCARBUROS 2025	BACHEO Y RENOVACION EN CALLE EDUARDO CHAVEZ ENTRE AVE. FRANCISCO I MADERO Y PROFRA. BERTHA DEL AVELLANO EN EL MUNICIPIO DE NUEVA CIUDAD GUERRERO, TAMAULIPAS	NVA. CIUDAD GUERRERO, TAMPS.	RH-002/25	28/05/2025	30/08/2025	RAUL MARIO OLIVEIRA CANTU	ADJUDICACION DIRECTA	\$403,528.32	\$403,528.30	100%	100%	TERMINADA
									\$1,514,789.85	\$1,514,736.97			



CONTRALORÍA MUNICIPAL
 ADMINISTRACIÓN 2024-2027
 GUERRERO, TAM

00000022



ANEXO DE OBRAS EJECUTADAS POR CONTRATO

MUNICIPIO DE GUERRERO, TAMAULIPAS

EJERCICIO FISCAL 2025



No.	Fondo o Recurso	Nombre de la Obra	Ubicación	No. Contrato	Periodo de ejecución de la obra según contrato		Nombre del Contratista	Modalidad de Adjudicación	Importe		Avance (%)		Situación de la obra (terminada, en proceso, suspendida, cancelada, terminada anticipadamente)
					Inicio	Término			Contratado	Devengado 2025	Físico	Financiero	
1	REPUE (REGULARIZACION DE VEHICULOS USADOS DE PROCEDENCIA EXTRANJERA 2024)	BACHEO SUPERFICIAL AISLADO CON CONCRETO ASFALTICO EN AVE. BENITO JUAREZ ENTRE AVE. JOSE MARIA MORELOS Y PAVON Y AVE. MEXICO, COLONIA CENTRO, EN EL MUNICIPIO DE GUERRERO, TAMAULIPAS	MVA. CIUDAD GUERRERO, TAMPS.	REPUEVE-01/024	31/03/2025	15/05/2025	RAUL MARIO OLIVEIRA CANTU	ADJUDICACION DIRECTA	\$157,743.10	\$157,742.72	100%	100%	TERMINADA
									\$157,743.10	\$157,742.72			



CONTRALORÍA MUNICIPAL
ADMINISTRACIÓN 2024-2027
GUERRERO, TAM



DIR. DE OBRAS PUBLICAS
OBRAS PUBLICAS
ADMINISTRACIÓN
C. EDUARDO ANZULEZ MARTINEZ.
GUERRERO, TAM

00000023



ANEXO DE OBRAS EJECUTADAS POR CONTRATO

MUNICIPIO DE GUERRERO, TAMAULIPAS

EJERCICIO FISCAL 2025



No.	Fondo o Recurso	Nombre de la Obra	Ublcación	No. Contrato	Periodo de ejecución de la obra según contrato		Nombre del Contratista	Modalidad de Adjudicación	Importe		Avance (%)		Situación de la obra (terminada, en proceso, suspendida, cancelada, terminada anticipadamente)
					Inicio	Término			Contratado	Devengado 2025	Físico	Financiero	
1	RECURSOS PROPIOS	REHABILITACION FACHADAS (ELEVACIONES) Y PINTURA EN PALACIO MUNICIPAL DE IWA CD GUERRERO, TAMPS	MVA. CIUDAD GUERRERO, TAMPS.	RP-001/25	28/07/2025	11/12/2025	JOSE ARMANDO GUERRA HINOJOSA	RENTACION A TRES CONTRATISTAS	\$680,008.00	\$268,072.07	30%	30%	PROCESO
									\$680,008.00	\$268,072.07			



CONTRALORÍA MUNICIPAL
ADMINISTRACIÓN 2024-2027
GUERRERO, TAM




DIR. DE OBRAS PUBLICAS MUNICIPAL
OBRAS PUBLICAS
ADMINISTRACIÓN
C. EDUARDO GONZALEZ MARTINEZ
2024-2027
GUERRERO, TAM

00000024



MUNICIPIO DE GUERRERO, TAMAULIPAS
 Estado de Origen y Aplicación de Recursos de (FAIS 2024)
 Del 01 de Enero al 31 de Julio del 2025





	Mensual	Acumulado
Disponibilidad Inicial	-	-
INGRESOS	11,823.94	11,823.94
1 Impuestos		
2 Cuotas y aportaciones de seguridad social		
3 Contribuciones de mejoras		
4 Derechos		
5 Productos	-	72,995.52
6 Aprovechamientos		
7 Ingresos por venta de bienes y servicios		
8 Participaciones y aportaciones	-	14,067,791.00
9 Transferencias, asignaciones, subsidios y otras ayudas		
0 Ingresos derivados de financiamientos		
Total de Ingresos	-	14,140,786.52


EGRESOS		
1000 Servicios personales		
2000 Materiales y suministros		
3000 Servicios generales	290.00	12,310.70
4000 Transferencias, asignaciones, subsidios y otras ayudas		1,815.40
5000 Bienes muebles, inmuebles e intangibles	-	71,259.98
6000 Inversión pública		14,067,514.38
7000 Inversiones financieras y otras provisiones		
8000 Participaciones y aportaciones		
9000 Deuda pública		
Total de Egresos	290.00	14,152,900.46
Disponibilidad Final	- 12,113.94	- 12,113.94


Comprobación de la Disponibilidad Final

Activo Circulante (Excepto Inventarios y Almacén)		
1.1.1 Efectivo y Equivalentes	1,371.54	1,371.54
1.1.2 Derechos a Recibir Efectivo o Equivalentes		
1.1.3 Derechos a Recibir Bienes o Servicios		
1.1.9 Otros Activos Circulantes		
Total Activo Circulante	1,371.54	1,371.54
Pasivo Circulante Generado en el Ejercicio		
2.1.1 Cuentas por Pagar a Corto Plazo	13,485.48	13,485.48
2.1.2 Documentos por Pagar Corto Plazo		
2.1.3 Porción a Corto Plazo de la Deuda Pública a Largo Plazo		
2.1.5 Pasivos Diferidos a Corto Plazo		
2.1.6 Fondos y bienes de Terceros en Garantía y/o Administración a Corto Plazo		
2.1.7 Provisiones a corto Plazo		
2.1.9 Otros Pasivos a corto Plazo		
Total Pasivo Circulante Generado en el Ejercicio	13,485.48	13,485.48
Disponibilidad Comprobada	- 12,113.94	- 12,113.94


 PRESIDENTA MUNICIPAL
 JESÚS MARTÍNEZ GUERRERO, TAM


 TESORERA MUNICIPAL
 GABRIELA GUERRERO, TAM

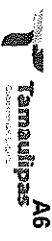

 SINDICADO MUNICIPAL
 SINDICADO MUNICIPAL
 ADMINISTRACIÓN 2024-2027


 CONTRALOR MUNICIPAL
 CONTRALOR MUNICIPAL
 ADMINISTRACIÓN 2024-2027

ADMINISTRACIÓN 2024-2027
 GUERRERO, TAM



MUNICIPIO DE GUERRERO, TAMAULIPAS
 Estado de Origen y Aplicación de Recursos de (FORTAMUN 2024)
 Del 01 de Enero al 31 de Julio del 2025



00000027

	Mensual	Acumulado
Disponibilidad Inicial	-	-
	69.35	10,684.34

INGRESOS

1 Impuestos		
2 Cuotas y aportaciones de seguridad social		
3 Contribuciones de mejoras		
4 Derechos	-	0.01
5 Productos		
6 Aprovechamientos		
7 Ingresos por venta de bienes y servicios		
8 Participaciones y aportaciones	-	3,440,028.00
9 Transferencias, asignaciones, subsidios y otras ayudas		
0 Ingresos derivados de financiamientos		
Total de Ingresos	-	3,440,028.01

EGRESOS

1000 Servicios personales		
2000 Materiales y suministros		
3000 Servicios generales	-	325,620.42
4000 Transferencias, asignaciones, subsidios y otras ayudas	-	2,464,787.99
5000 Bienes muebles, inmuebles e intangibles		
6000 Inversión pública	-	660,373.29
7000 Inversiones financieras y otras provisiones		
8000 Participaciones y aportaciones		
9000 Deuda pública		
Total de Egresos	-	3,450,781.70
Disponibilidad Final	-	69.35

Comprobación de la Disponibilidad Final

Activo Circulante (Excepto Inventarios y Almacén)		
1.1.1 Efectivo y Equivalentes	-	-
1.1.2 Derechos a Recibir Efectivo o Equivalentes		
1.1.3 Derechos a Recibir Bienes o Servicios		
1.1.9 Otros Activos Circulantes		
Total Activo Circulante	-	-

Pasivo Circulante Generado en el Ejercicio		
2.1.1 Cuentas por Pagar a Corto Plazo		
2.1.2 Documentos por Pagar Corto Plazo	69.35	69.35
2.1.3 Porción a Corto Plazo de la Deuda Pública a Largo Plazo		
2.1.5 Pasivos Diferidos a Corto Plazo		
2.1.6 Fondos y bienes de Terceros en Garantía y/o Administración a Corto Plazo		
2.1.7 Provisiones a corto Plazo		
2.1.9 Otros Pasivos a corto Plazo		
Total Pasivo Circulante Generado en el Ejercicio	69.35	69.35

Disponibilidad Comprobada

-	69.35	-	69.35
---	--------------	---	--------------

PRESIDENTA MUNICIPAL
 CRISTINA GARCÍA MORALES

MAESTRA LARBAÑÓN
 VERÓNICA GARCÍA
 MARTÍNEZ
 GUERRERO, TAM.

TESORERA MUNICIPAL
 ENRIQUETA GARCÍA

ENRIQUETA GARCÍA
 SINDICADORA MUNICIPAL
 SINDICADORA MUNICIPAL
 LIC. ELIZABETH IBARRA
 GUERRERO, ADMINISTRACIÓN 2024-2027

COMISION DE
 LIC. ELIZABETH IBARRA

SINDICADORA MUNICIPAL
 SINDICADORA MUNICIPAL
 LIC. ELIZABETH IBARRA
 GUERRERO, ADMINISTRACIÓN 2024-2027

CONTRALOR MUNICIPAL
 C. JOSÉ HUMBERTO
 MUÑOZ

CONTRALORIA MUNICIPAL
 CONTRALORIA MUNICIPAL
 GUERRERO, TAM. ADMINISTRACIÓN 2024-2027

GUERRERO, TAM. ADMINISTRACIÓN 2024-2027



MUNICIPIO DE GUERRERO, TAMAULIPAS
 Estado de Origen y Aplicación de Recursos de (HIDROCAREBUROS 2024)
 Del 01 de Enero al 31 de Julio del 2025

	Mensual	Acumulado
Disponibilidad Inicial	-	-
INGRESOS		
1 Impuestos		
2 Cuotas y aportaciones de seguridad social		
3 Contribuciones de mejoras		
4 Derechos		
5 Productos		1,035.77
6 Aprovechamientos		
7 Ingresos por venta de bienes y servicios		
8 Participaciones y aportaciones		8,702,344.14
9 Transferencias, asignaciones, subsidios y otras ayudas		
0 Ingresos derivados de financiamientos		
Total de Ingresos	-	8,703,379.91

EGRESOS

1000 Servicios personales		
2000 Materiales y suministros		
3000 Servicios generales		2,784,397.20
4000 Transferencias, asignaciones, subsidios y otras ayudas		
5000 Bienes muebles, inmuebles e intangibles		
6000 Inversión pública		5,930,441.53
7000 Inversiones financieras y otras provisiones		
8000 Participaciones y aportaciones		
9000 Deuda pública		
Total de Egresos	-	8,714,838.73

Disponibilidad Final	-	-
	7,534.51	7,534.51

Comprobación de la Disponibilidad Final

Activo Circulante (Excepto Inventarios y Almacén)		
1.1.1 Efectivo y Equivalentes	698.62	698.62
1.1.2 Derechos a Recibir Efectivo o Equivalentes		
1.1.3 Derechos a Recibir Bienes o Servicios		
1.1.9 Otros Activos Circulantes		
Total Activo Circulante	698.62	698.62

Pasivo Circulante Generado en el Ejercicio		
2.1.1 Cuentas por Pagar a Corto Plazo	8,233.13	8,233.13
2.1.2 Documentos por Pagar Corto Plazo		
2.1.3 Porción a Corto Plazo de la Deuda Pública a Largo Plazo		
2.1.5 Pasivos Diferidos a Corto Plazo		
2.1.6 Fondos y bienes de Terceros en Garantía y/o Administración a Corto Plazo		
2.1.7 Provisiones a corto Plazo		
2.1.9 Otros Pasivos a corto Plazo		
Total Pasivo Circulante Generado en el Ejercicio	8,233.13	8,233.13

Disponibilidad Comprobada	-	-
	7,534.51	7,534.51

PRESIDENTE MUNICIPAL
 MAESTRA CARMEN LUCIA MARTINEZ
 GUERRERO, TAM.


TESORERA MUNICIPAL
 P. P. EBRAHIM RAMÍREZ
 GUERRERO, TAM.

SINDICO MUNICIPAL/COMISION DE FIDUCIARIA
 IBARRA RIVERA
 GUERRERO, TAM.

CONTRALORIA MUNICIPAL
 GONZALEZ HERNANDEZ
 GUERRERO, TAM.



MUNICIPIO DE GUERRERO, TAMAULIPAS
 Estado de Origen y Aplicación de Recursos de (REG VEHIC USADOS 2024)
 Del 01 de Enero al 31 de Julio del 2025



00000029

	Mensual	Acumulado
Disponibilidad Inicial	70,143.73	
INGRESOS		
1 Impuestos		
2 Cuotas y aportaciones de seguridad social		
3 Contribuciones de mejoras		
4 Derechos		
5 Productos	13.29	213.37
6 Aprovechamientos		
7 Ingresos por venta de bienes y servicios		
8 Participaciones y aportaciones	-	69,943.65
9 Transferencias, asignaciones, subsidios y otras ayudas		
0 Ingresos derivados de financiamientos		
Total de Ingresos	13.29	70,157.02

EGRESOS		
1000 Servicios personales		
2000 Materiales y suministros		
3000 Servicios generales		
4000 Transferencias, subsidios y otras ayudas		
5000 Bienes muebles, inmuebles e intangibles		
6000 Inversión pública		
7000 Inversiones financieras y otras provisiones		
8000 Participaciones y aportaciones		
9000 Deuda pública		
Total de Egresos	-	-
Disponibilidad Final	70,157.02	70,157.02

Comprobación de la Disponibilidad Final

Activo Circulante (Excepto Inventarios y Almacén)		
1.1.1 Efectivo y Equivalentes	70,157.02	70,157.02
1.1.2 Derechos a Recibir Efectivo o Equivalentes		
1.1.3 Derechos a Recibir Bienes o Servicios		
1.1.9 Otros Activos Circulantes		
Total Activo Circulante	70,157.02	70,157.02

Pasivo Circulante Generado en el Ejercicio		
2.1.1 Cuentas por Pagar a Corto Plazo	-	-
2.1.2 Documentos por Pagar Corto Plazo		
2.1.3 Porción a Corto Plazo de la Deuda Pública a Largo Plazo		
2.1.5 Pasivos Diferidos a Corto Plazo		
2.1.6 Fondos y bienes de Terceros en Garantía y/o Administración a Corto Plazo		
2.1.7 Provisiones a corto Plazo		
2.1.9 Otros Pasivos a corto Plazo		
Total Pasivo Circulante Generado en el Ejercicio	-	-

Disponibilidad Comprobada	70,157.02	70,157.02
----------------------------------	------------------	------------------

PRESIDENTA MUNICIPAL
 MAESTRA TAUBA VERÓNICA PEÑA
 ADMINISTRACIÓN 2024-2027

TESORERA MUNICIPAL
 CP. ERIKA YOLANDA RODRIGUEZ
 ADMINISTRACIÓN 2024-2027

SINDICO MUNICIPAL
 CP. ERIKA YOLANDA RODRIGUEZ
 ADMINISTRACIÓN 2024-2027

CONTRALORA MUNICIPAL
 JOSE HUMBERTO VALDEZ
 ADMINISTRACIÓN 2024-2027

CONTRALORA MUNICIPAL
 JOSE HUMBERTO VALDEZ
 ADMINISTRACIÓN 2024-2027

GUERRERO, TAM.


GUERRERO, TAM.

GUERRERO, TAM.

GUERRERO, TAM.



MUNICIPIO DE GUERRERO, TAMAULIPAS
Estado de Origen y Aplicación de Recursos de (FAIS 2025)
Del 01 de Enero al 31 de Julio del 2025



00000030

	Mensual	Acumulado
Disponibilidad Inicial	8,093,451.59	-
INGRESOS		
1 Impuestos		
2 Cuotas y aportaciones de seguridad social		
3 Contribuciones de mejoras		
4 Derechos		10.00
5 Productos	1,961.53	5,887.69
6 Aprovechamientos		
7 Ingresos por venta de bienes y servicios		
8 Participaciones y aportaciones	1,300,312.00	9,389,827.43
9 Transferencias, asignaciones, subsidios y otras ayudas		
0 Ingresos derivados de financiamientos		
Total de Ingresos	1,302,273.53	9,395,725.12

- EGRESOS**
- 1000 Servicios personales
 - 2000 Materiales y suministros
 - 3000 Servicios generales
 - 4000 Transferencias, asignaciones, subsidios y otras ayudas
 - 5000 Bienes muebles, inmuebles e intangibles
 - 6000 Inversión pública
 - 7000 Inversiones financieras y otras provisiones
 - 8000 Participaciones y aportaciones
 - 9000 Deuda pública

Total de Egresos	-	-
Disponibilidad Final	9,395,725.12	9,395,725.12


Comprobación de la Disponibilidad Final

Activo Circulante (Excepto Inventarios y Almacén)

1.1.1 Efectivo y Equivalentes	9,395,725.12	9,395,725.12
1.1.2 Derechos a Recibir Efectivo o Equivalentes		
1.1.3 Derechos a Recibir Bienes o Servicios		
1.1.9 Otros Activos Circulantes		
Total Activo Circulante	9,395,725.12	9,395,725.12

- Pasivo Circulante Generado en el Ejercicio**
- 2.1.1 Cuentas por Pagar a Corto Plazo
 - 2.1.2 Documentos por Pagar Corto Plazo
 - 2.1.3 Porción a Corto Plazo de la Deuda Pública a Largo Plazo
 - 2.1.5 Pasivos Diferidos a Corto Plazo
 - 2.1.6 Fondos y bienes de Terceros en Garantía y/o Administración a Corto Plazo
 - 2.1.7 Provisiones a corto Plazo
 - 2.1.9 Otros Pasivos a corto Plazo

Total Pasivo Circulante Generado en el Ejercicio	-	-
Disponibilidad Comprobada	9,395,725.12	9,395,725.12



MAESTRA TALDA VERÓNICA MARTÍNEZ
 PRESIDENTA MUNICIPAL
 GUERRERO, TAM.



MICAELA SALINAS
 TESORERA MUNICIPAL
 GUERRERO, TAM.



LIC. ELIA MENDOZA
 SINDICO MPAL./COMISION DE HACIENDA
 GUERRERO, TAM.



C. JOSÉ HUMBERTO PALADÉZ
 CONTRALOR MUNICIPAL
 GUERRERO, TAM.

ADMINISTRACIÓN 2024-2027
 GUERRERO, TAM.

MUNICIPIO DE GUERRERO, TAMAUPLIPAS



Estado de Origen y Aplicación de Recursos de (FORTAMUN 2025)
Del 01 de Enero al 31 de Julio del 2025

	Mensual	Acumulado
Disponibilidad Inicial		
	431,058.78	-
INGRESOS		
1 Impuestos		
2 Cuotas y aportaciones de seguridad social		
3 Contribuciones de mejoras		
4 Derechos		10.00
5 Productos	62.39	189.17
6 Aprovechamientos		
7 Ingresos por venta de bienes y servicios		
8 Participaciones y aportaciones	305,238.00	2,136,666.00
9 Transferencias, asignaciones, subsidios y otras ayudas		
0 Ingresos derivados de financiamientos		
Total de Ingresos	305,300.39	2,136,865.17


	Total de Egresos	Disponibilidad Final
EGRESOS		
1000 Servicios personales		
2000 Materiales y suministros		
3000 Servicios generales	283,738.00	1,684,244.00
4000 Transferencias, asignaciones, subsidios y otras ayudas		
5000 Bienes muebles, inmuebles e intangibles		
6000 Inversión pública		
7000 Inversiones financieras y otras provisiones		
8000 Participaciones y aportaciones		
9000 Deuda pública		
Total de Egresos	283,738.00	1,684,244.00
	452,621.17	452,621.17


Comprobación de la Disponibilidad Final

Activo Circulante (Excepto Inventarios y Almacén)		
1.1.1 Efectivo y Equivalentes	452,621.17	452,621.17
1.1.2 Derechos a Recibir Efectivo o Equivalentes		
1.1.3 Derechos a Recibir Bienes o Servicios		
1.1.9 Otros Activos Circulantes		
Total Activo Circulante	452,621.17	452,621.17

Pasivo Circulante Generado en el Ejercicio		
2.1.1 Cuentas por Pagar a Corto Plazo		
2.1.2 Documentos por Pagar Corto Plazo		
2.1.3 Porción a Corto Plazo de la Deuda Pública a Largo Plazo		
2.1.5 Pasivos Diferidos a Corto Plazo		
2.1.6 Fondos y bienes de Terceros en Garantía y/o Administración a Corto Plazo		
2.1.7 Provisiones a corto Plazo		
2.1.9 Otros Pasivos a corto Plazo		
Total Pasivo Circulante Generado en el Ejercicio	-	-

Disponibilidad Comprobada	452,621.17	452,621.17
----------------------------------	-------------------	-------------------


 PRESIDENTA MUNICIPAL
 ESTRELA MURRAYRACION
 MARIJHEZ, TAMAUPLIPAS



 TESORERA MUNICIPAL
 C. FERRERITA JARAMILA
 RODRIGUEZ SALINAS
 GUERRERO, TAMAUPLIPAS

SINDICO MAYOR / COMISION DE
 LIC. BENJAMIN IBARRA

CONTRALOR MUNICIPAL
 JOSE HUMBERTO VALENZUELA

SINDICADURIA MUNICIPAL
 ADMINISTRACION 2024-2027
 GUERRERO, TAMAUPLIPAS

00000032



MUNICIPIO DE GUERRERO, TAMAULIPAS
 Estado de Origen y Aplicación de Recursos de (HIDROCARBUROS 2025)
 Del 01 de Enero al 31 de Julio del 2025

	Mensual	Acumulado
Disponibilidad Inicial	3,152,331.67	-
INGRESOS		
1 Impuestos		
2 Cuotas y aportaciones de seguridad social		
3 Contribuciones de mejoras		
4 Derechos		2.48
5 Productos	690.31	2,501.97
6 Aprovechamientos		
7 Ingresos por venta de bienes y servicios		
8 Participaciones y aportaciones	789,336.44	4,676,766.52
9 Transferencias, asignaciones, subsidios y otras ayudas		
0 Ingresos derivados de financiamientos		
Total de Ingresos	790,026.75	4,679,270.97

	Total de Egresos	Disponibilidad Final
EGRESOS		
1000 Servicios personales		
2000 Materiales y suministros		
3000 Servicios generales	5.80	11.60
4000 Transferencias, asignaciones, subsidios y otras ayudas		
5000 Bienes muebles, inmuebles e intangibles		
6000 Inversión pública	777,830.22	1,514,736.97
7000 Inversiones financieras y otras provisiones		
8000 Participaciones y aportaciones		
9000 Deuda pública		
Total de Egresos	777,836.02	1,514,748.57
Disponibilidad Final	3,164,522.40	3,164,522.40

Comprobación de la Disponibilidad Final

Activo Circulante (Excepto Inventarios y Almacén)		
1.1.1 Efectivo y Equivalentes		
1.1.2 Derechos a Recibir Efectivo o Equivalentes	3,175,674.50	3,175,674.50
1.1.3 Derechos a Recibir Bienes o Servicios		
1.1.9 Otros Activos Circulantes		
Total Activo Circulante	3,175,674.50	3,175,674.50

Pasivo Circulante Generado en el Ejercicio		
2.1.1 Cuentas por Pagar a Corto Plazo		
2.1.2 Documentos por Pagar Corto Plazo	11,152.10	11,152.10
2.1.3 Porción a Corto Plazo de la Deuda Pública a Largo Plazo		
2.1.5 Pasivos Diferidos a Corto Plazo		
2.1.6 Fondos y bienes de Terceros en Garantía y/o Administración a Corto Plazo		
2.1.7 Provisiones a corto Plazo		
2.1.9 Otros Pasivos a corto Plazo		
Total Pasivo Circulante Generado en el Ejercicio	11,152.10	11,152.10

Disponibilidad Comprobada

3,164,522.40	3,164,522.40
--------------	--------------

PRESIDENTA MUNICIPAL
 MARIANA LUISA VERONICA PERAZOLA MARTINEZ
 GUERRERO, TAM

TESORERA MUNICIPAL
 ERIKA YONANDICION RIGUEZ YANUAS
 GUERRERO, TAM

SINDICO MUNICIPAL / COMISION DE INICIATIVA DE LEY
 IBARRA MENDOZA
 GUERRERO, TAM

CONTRALOR MUNICIPAL
 C. JOSE HUMBERTO VARGAS
 GUERRERO, TAM



MUNICIPIO DE GUERRERO, TAMAULIPAS
 Estado de Origen y Aplicación de Recursos de (REG VEHIC USADOS 2025)
 Del 01 de Enero al 31 de Julio del 2025

00000033
 Tamaulipas
 Ab

	Mensual	Acumulado
Disponibilidad Inicial	7,466.43	
INGRESOS		
1 Impuestos		
2 Cuotas y aportaciones de seguridad social		
3 Contribuciones de mejoras		
4 Derechos		292.36
5 Productos		82.79
6 Aprovechamientos		
7 Ingresos por venta de bienes y servicios		164,834.00
8 Participaciones y aportaciones		
9 Transferencias, asignaciones, subsidios y otras ayudas		
0 Ingresos derivados de financiamientos		
Total de Ingresos	-	165,209.15

	Mensual	Acumulado
EGRESOS		
1000 Servicios personales		
2000 Materiales y suministros		
3000 Servicios generales		
4000 Transferencias, asignaciones, subsidios y otras ayudas		
5000 Bienes muebles, inmuebles e intangibles		157,742.72
6000 Inversión pública		
7000 Inversiones financieras y otras provisiones		
8000 Participaciones y aportaciones		
9000 Deuda pública		
Total de Egresos	-	157,742.72
Disponibilidad Final	7,466.43	7,466.43

Comprobación de la Disponibilidad Final

	Mensual	Acumulado
Activo Circulante (Excepto Inventarios y Almacén)		
1.1.1 Efectivo y Equivalentes	8,576.07	8,576.07
1.1.2 Derechos a Recibir Efectivo o Equivalentes		
1.1.3 Derechos a Recibir Bienes o Servicios		
1.1.9 Otros Activos Circulantes		
Total Activo Circulante	8,576.07	8,576.07

	Mensual	Acumulado
Pasivo Circulante Generado en el Ejercicio		
2.1.1 Cuentas por Pagar a Corto Plazo	1,109.64	1,109.64
2.1.2 Documentos por Pagar Corto Plazo		
2.1.3 Porción a Corto Plazo de la Deuda Pública a Largo Plazo		
2.1.5 Pasivos Diferidos a Corto Plazo		
2.1.6 Fondos y bienes de Terceros en Garantía y/o Administración a Corto Plazo		
2.1.7 Provisiones a corto Plazo		
2.1.9 Otros Pasivos a corto Plazo		
Total Pasivo Circulante Generado en el Ejercicio	1,109.64	1,109.64

Disponibilidad Comprobada

	7,466.43	7,466.43
--	-----------------	-----------------



PRESENTE
 MUNICIPAL
 VERONICA YENNER
 GARRIBERO, TAM



TESORERA
 MUNICIPAL
 ERIKA YOLANDA
 RIGUEZ SALINAS, 7



SINDICO MPAL / COMISION DE
 MACIPAL
 LIC. EMMANUEL
 MENDOZA



CONTRALIBROS
 MUNICIPAL
 JOSE HUMBERTO VALADEZ

SINDICADURIA MUNICIPAL
 ADMINISTRACIÓN 2024-2027
 GUERRERO, TAM



MUNICIPIO DE GUERRERO, TAMAUILIPAS
 Estado de Origen y Aplicación de Recursos de (APOYO ESTATAL I 2025)
 Del 01 de Enero al 31 de Julio del 2025

Disponibilidad Inicial	Mensual	Acumulado
	682,442.41	88,000.00

INGRESOS		
1	Impuestos	
2	Cuotas y aportaciones de seguridad social	
3	Contribuciones de mejoras	
4	Derechos	
5	Productos	
6	Aprovechamientos	
7	Ingresos por venta de bienes y servicios	
8	Participaciones y aportaciones	1,000,000.00
9	Transferencias, asignaciones, subsidios y otras ayudas	
0	Ingresos derivados de financiamientos	
Total de Ingresos		1,000,000.00


EGRESOS		
1000	Servicios personales	
2000	Materiales y suministros	
3000	Servicios generales	580.00
4000	Transferencias, asignaciones, subsidios y otras ayudas	
5000	Bienes muebles, inmuebles e intangibles	682,800.00
6000	Inversión pública	682,800.00
7000	Inversiones financieras y otras provisiones	
8000	Participaciones y aportaciones	
9000	Deuda pública	
Total de Egresos		1,088,937.59
Disponibilidad Final		937.59

Comprobación de la Disponibilidad Final


Activo Circulante (Excepto Inventarios y Almacén)		
1.1.1	Efectivo y Equivalentes	540.48
1.1.2	Derechos a Recibir Efectivo o Equivalentes	540.48
1.1.3	Derechos a Recibir Bienes o Servicios	-
1.1.9	Otros Activos Circulantes	-
Total Activo Circulante		540.48

Pasivo Circulante Generado en el Ejercicio		
2.1.1	Cuentas por Pagar a Corto Plazo	1,478.07
2.1.2	Documentos por Pagar Corto Plazo	
2.1.3	Porción a Corto Plazo de la Deuda Pública a Largo Plazo	
2.1.5	Pasivos Diferidos a Corto Plazo	
2.1.6	Fondos y bienes de Terceros en Garantía y/o Administración a Corto Plazo	
2.1.7	Provisiones a corto Plazo	
2.1.9	Otros Pasivos a corto Plazo	
Total Pasivo Circulante Generado en el Ejercicio		1,478.07

Disponibilidad Comprobada	
-	937.59
1,478.07	937.59


 PRESIDENTA MUNICIPAL
 MAESTRA ANTONIA VERONICA FLEW MARTINEZ GUERRERO, TAM


 PRESIDENTA MUNICIPAL


 TESQUERA MUNICIPAL
 BRIGIDA SALINAS SINDICADURIA MUNICIPAL
 GUERRERO, TAMAUILIPAS
 ADMINISTRACIÓN 2024-2027


 TESQUERA MUNICIPAL


 SINDICO MPAL/COMISION DE FISCALIA
 IBARRA MENDOZA SINDICADURIA MUNICIPAL
 GUERRERO, TAMAUILIPAS
 ADMINISTRACIÓN 2024-2027


 SINDICO MPAL/COMISION DE FISCALIA


 CONTRALORRINOS MUNICIPALES
 JOSE HUMBERTO VILLALBA CONTRALORIA MUNICIPAL
 GUERRERO, TAMAUILIPAS
 ADMINISTRACIÓN 2024-2027


 CONTRALORRINOS MUNICIPALES



MUNICIPIO DE GUERRERO, TAMAUPLPAS
Derechos a recibir efectivo y equivalentes, y bienes o servicios
Al 31 de Julio del 2025

00000035
Tamaulipas

Cuenta	Subcuenta	Fórmula de Registro			Nombre o Razón Social	Concepto	Importe Original	Saldo al 31 Julio del 2025	Forma de Recuperación	Fecha de Vencimiento
		Fecha	Fórmula	Fórmula						
1123	02-0002	AS. INICIAL	AS. INICIAL	AS. INICIAL	ERASMO JAVIER MARTINEZ ALVAREZ	DEUDORES	186,898.01	186,898.01	RENTERO	31 de diciembre del 2025
1123	02-0003	AS. INICIAL	AS. INICIAL	AS. INICIAL	NATHYELI ELENA CONTRERAS VILLARREAL	DEUDORES	3,161.08	3,161.08	RENTERO	31 de diciembre del 2025
1123	03-0001	AS. INICIAL	AS. INICIAL	AS. INICIAL	SUBSIDIO AL EMPLEO E.J. ANTERIORES	DEUDORES	3,700,329.40	3,700,329.40	COMPENSACION	31 de diciembre del 2025
1123	03-0002	AS. INICIAL	AS. INICIAL	AS. INICIAL	SUBSIDIO AL EMPLEO ADMON. MPAL	DEUDORES	2,435,182.43	2,435,182.43	COMPENSACION	31 de diciembre del 2025
1123	04-0001	AS. INICIAL	AS. INICIAL	AS. INICIAL	MUNICIPIO DE GUERRERO 2016-2018	DEUDORES	14,752.00	14,752.00	RENTERO	31 de diciembre del 2025
1123	05-002	05-mar-25	AS. INICIAL	CO0001	ERIKYA YOLANDA RODRIGUEZ SALINAS	DEUDORES	70,231.94	35,231.94	COMPENSACION	31 de diciembre del 2025
1123	06-002	18-mar-25	AS. INICIAL	CO00061	LIC. BEVELIA BALBINA QUEZADA PEREZ	DEUDORES	1,264.00	1,264.00	COMPENSACION	31 de diciembre del 2025
1129	01-01	AS. INICIAL	AS. INICIAL	AS. INICIAL	SUBSIDIO AL EMPLEO 2016	SUBSIDIO	6,411,788.86	6,376,178.86	COMPENSACION	31 de diciembre del 2025
1129	01-02	AS. INICIAL	AS. INICIAL	AS. INICIAL	SUBSIDIO AL EMPLEO 2017	SUBSIDIO	412,735.51	412,735.51	COMPENSACION	31 de diciembre del 2025
1129	01-03	VARIAS	VARIAS	VARIAS	SUBSIDIO AL EMPLEO 2018	SUBSIDIO	810,788.60	810,788.60	COMPENSACION	31 de diciembre del 2025
1129	01-04	VARIAS	VARIAS	VARIAS	SUBSIDIO AL EMPLEO 2024	SUBSIDIO	165,391.85	165,391.85	COMPENSACION	31 de diciembre del 2025
1131	01-06	28-abr	DD0228	DD0228	AURELIO ESPARZA JIMENEZ	ANTICIPO	-	-	COMPENSACION	31 de diciembre del 2025
1131	01-13	10-abr	DD0196	DD0196	ELIUD IBARRA MENDOZA	ANTICIPO	-	-	COMPENSACION	31 de diciembre del 2025
1131	01-15	22-may-25	DD0311	DD0311	PAGO ANTICIPADO	ANTICIPO	-	-	COMPENSACION	31 de diciembre del 2025
TOTAL							7,800,675.22	7,765,675.22		



PRESIDENTE MUNICIPAL
PRESIDENCIA MUNICIPAL
ADMINISTRACIÓN
2024-2027
GUERRERO, TAM



CA. ERIKA YOLANDA
RODRIGUEZ SALINAS
TESORERA MUNICIPAL
ADMINISTRACIÓN
2024-2027
GUERRERO, TAM



SECRETARÍA MUNICIPAL
SECRETARÍA MUNICIPAL
ADMINISTRACIÓN
2024-2027
GUERRERO, TAM



CONTRALOR MUNICIPAL
CONTRALOR MUNICIPAL
ADMINISTRACIÓN
2024-2027
GUERRERO, TAM

SINDICADURÍA MUNICIPAL
SINDICADURÍA MUNICIPAL
ADMINISTRACIÓN 2024-2027
GUERRERO, TAM

GUERRERO, TAM



MUNICIPIO DE GUERRERO, TAMAULIPAS

Reporte Analítico de Bienes Muebles e Inmuebles
Al 31 de Julio del 2025



Cuenta Contable	Clave s/catálogo de bienes	Descripción del Activo	Fecha de Incorporación o Capitalización	Vida Útil	% de depreciación, deterioro o amortización	Valor de incorporación	Depreciación del período	Depreciación acumulada	Estado Físico del Bien	Valor neto en libros
5661	D00056	MOTOR Y BOMBA SUMERGIBLE	06/02/2025	10 AÑOS	10%	110,000.00			NUEVO. OPERANDO	110,000.00
5151	D00084	COMPUTADORA DELL OPTIPLEX MFF 7010 RAM 8 GB; MONITOR LG 19 PULG	07/02/2025	10 AÑOS	10%	24,167.58			NUEVA. OPERANDO	24,167.58
5151	D00084	COMPUTADORA DELL OPTIPLEX MFF 7010 RAM 8 GB; MONITOR LG 19 PULG	07/02/2025	10 AÑOS	10%	24,167.58			NUEVA. OPERANDO	24,167.58
5151	D00084	COMPUTADORA DELL OPTIPLEX MFF 7010 RAM 8 GB; MONITOR LG 19 PULG	07/02/2025	10 AÑOS	10%	24,167.58			NUEVA. OPERANDO	24,167.58
5151	D00084	LAP TOP DELL INSPIRION 3520 15.6 PULG RAM 16 GB	07/02/2025	8 AÑOS	13%	27,794.16			NUEVA. OPERANDO	27,794.16
5151	D00084	LAP TOP DELL INSPIRION 3520 15.6 PULG RAM 16 GB	07/02/2025	8 AÑOS	13%	27,794.16			NUEVA. OPERANDO	27,794.16
5151	D00084	MULTIFUNCIONAL EPSON ECOTANK L 6270 COLOR INY	07/02/2025	8 AÑOS	13%	13,159.96			NUEVO. OPERANDO	13,159.96
5411	D00083	JETTA TRENDLINE COLOR PLATA MOD 2025	07/02/2025	10 AÑOS	10%	407,859.00			NUEVO. OPERANDO	407,859.00
5111	D00153	CONJUNTO SECRETARIAL BALA RECTO	28/03/2025	10 AÑOS	10%	17,280.00			NUEVO. OPERANDO	17,280.00
5111	D00153	CONJUNTO SECRETARIAL BALA RECTO	28/03/2025	10 AÑOS	10%	17,280.00			NUEVO. OPERANDO	17,280.00
5111	D00153	GABINETE UNIVERSAL METALICO	28/03/2025	10 AÑOS	10%	18,349.99			NUEVO. OPERANDO	18,349.99

00000036



MUNICIPIO DE GUERRERO, TAMAULIPAS


Reporte Análítico de Bienes Muebles e Inmuebles
Al 31 de Julio del 2025





Cuenta Contable	Clave s/catálogo de bienes	Descripción del Activo	Fecha de Incorporación o Capitalización	Vida Útil	% de depreciación, deterioro o amortización	Valor de incorporación	Depreciación del periodo	Depreciación acumulada	Estado Físico del Bien	Valor neto en libros
5111	D00153	GABINETE UNIVERSAL METALICO	28/03/2025	10 AÑOS	10%	18,349.99			NUEVO. OPERANDO	18,349.99
5111	D00163	CONJUNTO SECRETARIAL BALA RECTO	27/03/2025	10 AÑOS	10%	17,280.00			NUEVO. OPERANDO	17,280.00
5111	D00163	CONJUNTO SECRETARIAL BALA RECTO	27/03/2025	10 AÑOS	10%	17,280.00			NUEVO. OPERANDO	17,280.00
5111	D00163	CONJUNTO SECRETARIAL BALA RECTO	27/03/2025	10 AÑOS	10%	17,280.00			NUEVO. OPERANDO	17,280.00
5111	D00163	CONJUNTO SECRETARIAL BALA RECTO	27/03/2025	10 AÑOS	10%	17,280.00			NUEVO. OPERANDO	17,280.00
5111	D00163	GABINETE UNIVERSAL METALICO	27/03/2025	10 AÑOS	10%	18,349.99			NUEVO. OPERANDO	18,349.99
5151	D00170	LAP TOP OMEN BY HP	02/04/2025	8 AÑOS	13%	25,600.00			NUEVO. OPERANDO	25,600.00
5661	D00209	BOMBA DE ALTA PRESIÓN	14/04/2025	10 AÑOS	10%	41,702.00			NUEVO. OPERANDO	41,702.00
5231	D00427	CAMARA SONY	28/07/2025	10 AÑOS	10%	45,360.00			NUEVO. OPERANDO	45,360.00
5411	D00431	CAMIONETA RAV 4	01/07/2025	10 AÑOS	10%	682,800.00			NUEVO. OPERANDO	682,800.00
SUMA TOTAL						1,613,301.99				1,613,301.99

Método de Depreciación:


PRESIDENCIA MUNICIPAL
 MAESTRANZA MORA VERÓNICA
 PEÑA MARTÍNEZ
 ADMINISTRACIÓN 2024-2027
 GUERRERO, TAM


TESORERÍA MUNICIPAL
 LANDIN RODRÍGUEZ SALINAS
 ADMINISTRACIÓN 2024-2027
 GUERRERO, TAM.


SINDICADURÍA MUNICIPAL
 LIC. ELIOENAI IBARRA
 ADMINISTRACIÓN 2024-2027
 GUERRERO, TAM.


CONTRALORÍA MUNICIPAL
 C. JOSÉ HUMBERTO DE LA CRUZ MUÑOZ
 ADMINISTRACIÓN 2024-2027
 GUERRERO, TAM

00000037



MUNICIPIO DE GUERRERO, TAMAULIPAS
Amortización de Activos Intangibles y Diferidos
Del 01 de Enero al 31 de Julio del 2025



Cuenta Contable	Concepto	Monto Original	% de amortización	Amortización del periodo	Amortización acumulada
SIN MOVIMIENTO					
Método Aplicado:					


PRESIDENCIA MUNICIPAL
MAESTRA LAURA
VERÓNICA REÑA MARTÍNEZ
ADMINISTRACIÓN 2024-2027

TESORERÍA MUNICIPAL
C. PERRIKA YOLANDA
RODRÍGUEZ SALINAS
ADMINISTRACIÓN 2024-2027
GUERRERO, TAM.

SINDICO MPAL./COMISION DE HACIENDA


LIC. RAQUEL AMBARRA
SILVEIRA
ADMINISTRACIÓN 2024-2027

SINDICADURÍA MUNICIPAL
ADMINISTRACIÓN 2024-2027
GUERRERO, TAM.

CONTRALOR MUNICIPAL


C. JOSE HUMBERTO VALDEZ
MUÑOZ
ADMINISTRACIÓN 2024-2027

CONTRALORÍA MUNICIPAL
ADMINISTRACIÓN 2024-2027
GUERRERO, TAM

00000038



MUNICIPIO DE GUERRERO, TAMAULIPAS
Reporte Analfítico de Cuentas y Documentos por Pagar
Al 31 de Julio del 2025



Cuentas	Subcuenta Específica	Póliza de Registro		No. Fact./ Documento	Nombre o Razón Social	Concepto	Valor del Documento	Plazo en Dias	Facibilidad de pago SI / NO	Saldo
		Fecha	Póliza							
2117-73	2117-73	01/01/2025	AS. IN.	AS. IN.	I.S.P.T. EJERCICIOS ANTERIORES	RETENCIONES	1,661,143.11	90 DIAS		1,661,143.11
2117-74	2117-74	01/01/2025	AS. IN.	AS. IN.	I.S.P.T. ADMON. 2011-2013	RETENCIONES	427,055.17	90 DIAS		427,055.17
2117-75	2117-75	01/01/2025	AS. IN.	AS. IN.	RETENCIONES ISR	HONORARIOS	35,691.72	90 DIAS		34,407.43
2117-77	2117-77	01/01/2025	AS. IN.	AS. IN.	ISPT DE SUELDOS	NOMINA	2,830,602.71	90 DIAS		2,830,602.71
2117-78	2117-78	01/01/2025	AS. IN.	AS. IN.	ISR POR SERVICIOS PROFESIONALES	HONORARIOS	1,500.89	90 DIAS		1,500.89
2117-79	2117-79	01/01/2025	AS. IN.	AS. IN.	RETENCIONES DE I.V.A.	RETENCIONES	2,642.50	90 DIAS		2.50
2117-80	2117-80	01/01/2025	AS. IN.	AS. IN.	ISR SALARIOS 2024	RETENCIONES	1.09	90 DIAS		1.09
2117-81	2117-81	VARIAS	VARIAS	NOM	ISR SALARIOS 2025	RETENCIONES	32,396.22	90 DIAS		29,076.16
							4,981,033.41			4,983,789.06
2119-3	2119-3	01/01/2025	AS. IN.	AS. IN.	I.C.I.C	RETENCION DE OBRA PUBLICA	219,092.44	90 DIAS		221,150.23
2119-4	2119-4	01/01/2025	AS. IN.	AS. IN.	SUPERVISION Y VIGILANCIA	RETENCION DE OBRA PUBLICA	200,927.59	90 DIAS		206,072.07
2119-5	2119-5	01/01/2025	AS. IN.	AS. IN.	A.S.E. (1 AL MILLAR)	RETENCION DE OBRA PUBLICA	7,055.44	90 DIAS		8,166.85
2119-25	2119-25	22/05/2025	D-312	VARIAS	GUILLERMO MUÑOZ GONZALEZ	PASIVOS	-	90 DIAS		-
2119-30	2119-30	VARIAS	VARIAS	VARIAS	PASIVO ADMON MPAL 2024-2027	PASIVOS	57,326.40	90 DIAS		57,326.40
							-			-
							484,401.87			492,715.36
						TOTAL	5,475,435.28			5,476,504.41

PRESIDENTA MUNICIPAL
MAESTRA ROSA PEÑA

PRESIDENCIA MUNICIPAL
ADMINISTRACIÓN 2024-2027
GUERRERO, TAM

TESORERA MUNICIPAL
C.P. ERIKA YOUNG RODRIGUEZ SALINAS

TESORERIA MUNICIPAL
ADMINISTRACIÓN 2024-2027
GUERRERO, TAM.

SINDICO MUNICIPAL DE HACIENDA
LIC. ELIDENAI IBARRA

SINDICADURIA MUNICIPAL
ADMINISTRACIÓN 2024-2027
GUERRERO, TAM.

CONTRALOR MUNICIPAL
C. JOSE HUMBERTO MUÑOZ

CONTRALORIA MUNICIPAL
ADMINISTRACIÓN 2024-2027
GUERRERO, TAM


00000039




MUNICIPIO DE GUERRERO, TAMAULIPAS
Modificaciones a la Hacienda Pública / Patrimonio
Del 01 de Enero al 31 de Julio del 2025



Fecha	Nº Póliza	Cuenta Contable	Nombre de la Cuenta	Debe	Haber	Saldo	Contracuenta	Concepto del Movimiento
3.1 HACIENDA PUBLICA / PATRIMONIO CONTRIBUIDO								
3.2 HACIENDA PUBLICA / PATRIMONIO GENERADO								
31-ene-25	P.D. 00035	3220-2024	RES DE EJ ANT 2024	-	4,250.00	4,250.00	1112-01-91	AJUSTE CONTABLE PARA CANC APOYO PROG EMPLEO TEMPORAL NO COBRADO DEL EJ 2024


PRESIDENTA MUNICIPAL
VERÓNICA PEÑA MARTÍNEZ
ADMINISTRACIÓN 2024-2027
GUERRERO, TAM


TESORERA MUNICIPAL
C.P. ERIKA YOLANDA RODRÍGUEZ SANJUANES
ADMINISTRACIÓN 2024-2027
GUERRERO, TAM.

SINDICO MPAL./COMISION DE HACIENDA

LIC. ELIO ENRIQUE MENDOZA
SINDICATURA MUNICIPAL
ADMINISTRACIÓN 2024-2027
GUERRERO, TAM.

CONTRALOR MUNICIPAL

C. JOSE HUMBERTO TAPIA MUÑOZ


CONTRALORÍA MUNICIPAL
ADMINISTRACIÓN 2024-2027
GUERRERO, TAM

00000040


00000041



MUNICIPIO DE GUERRERO, TAMULIPAS
Conciliación entre los Ingresos Presupuestarios y Contables
 Del 01 de Enero al 31 de Julio del 2025
 (Cifras en pesos)



1. Ingresos Presupuestarios		43,017,395.69
2. Más Ingresos contables no presupuestarios		
Ingresos Financieros	\$	-
Incremento por Variación de Inventarios	\$	
Disminución del Exceso de Estimaciones por Pérdida o Deterioro u Obsolescencia	\$	
Disminución del Exceso de Provisiones	\$	
Otros Ingresos y beneficios varios	\$	
Otros Ingresos contables no presupuestarios	\$	
3. Menos Ingresos presupuestarios no contables		0
Aprovechamientos Patrimoniales	\$	
Ingresos derivados de financiamientos	\$	
Otros Ingresos Presupuestarios no contables	\$	
4. Ingresos Contables (4 = 1 + 2 - 3)		43,017,395.69



PRESIDENTA MUNICIPAL
 MAESTRA ABIRA
 VERÓNICA PEÑA



TESORERA MUNICIPAL
 C.P. ERICKA RODRÍGUEZ SALINAS



SINDICO MUNICIPAL / COMISION DE
 LIC. EDITH SALAZAR



CONTRALOR MUNICIPAL
 C. JOSÉ HUMBERTO VALDEZ

SINDICATURA MUNICIPAL
 ADMINISTRACIÓN 2024-2027
 GUERRERO, TAM. GUERRERO, TAM.

SINDICATURA MUNICIPAL
 ADMINISTRACIÓN 2024-2027
 GUERRERO, TAM. GUERRERO, TAM.



MUNICIPIO DE GUERRERO, TAMAULIPAS
 Conciliación entre los Egresos Presupuestarios y los Gastos Contables
 Del 01 de Enero al 31 de Julio del 2025
 (Cifras en pesos)



00000042

1. Total de egresos (presupuestarios)		29,820,697.20
2. Menos egresos presupuestarios no contables		9,234,338.25
Materias Primas y Materiales de Producción y Comercialización		
Materiales y Suministros	3,048,794.57	
Mobiliario y equipo de administración	325,580.99	
Mobiliario y equipo educacional recreativo	45,360.00	
Equipo e instrumental médico de laboratorio		
Vehículos y equipo de transporte	1,090,659.00	
Equipo de defensa y seguridad		
Maquinaria, otros equipos y herramientas	151,702.00	
Activos biológicos		
Bienes inmuebles		
Activos intangibles		
Obra Pública en Bienes de Dominio Público	4,572,241.69	
Obra Pública en Bienes Propios		
Acciones y participaciones de capital		
Compra de títulos y valores		
Inversiones en fideicomisos, mandatos y otros análogos		
Provisiones para contingencias y otras erogaciones especiales		
Amortización de la deuda pública		
Adeudos de ejercicios fiscales anteriores (ADEFAS)		
Otros Egresos Presupuestales No Contables		
3. Mas gastos contables no presupuestales		5,682,484.50
Estimaciones, depreciaciones, deterioros, obsolescencia y amortizaciones		
Provisiones	-	
Disminución de Inventarios	-	
Otros Gastos	-	
Inversión Pública No Capitalizable	2,633,689.93	
Materiales y Suministros (consumo)	3,048,794.57	
4. Total de Gasto Contable (4 = 1 - 2 + 3)		26,268,843.45



PRESIDENCIA MUNICIPAL PESO RESERVA MUNICIPAL SINDICATURA MUNICIPAL CONTRALORIA MUNICIPAL
 VERÓNICA PEÑA ROBERTO J. JIMÉNEZ ALBERTO MENDOZA JORGE MORALES
 ADMINISTRADORA 2024-2027 ADMINISTRACIÓN 2024-2027 ADMINISTRACIÓN 2024-2027 ADMINISTRACIÓN 2024-2027
 GUERRERO, TAM. GUERRERO, TAM. GUERRERO, TAM. GUERRERO, TAM.