

Gobierno Municipal

Guerreño

2018-2021

Con voluntad para servir

INFORME FINANCIERO

SEPTIEMBRE 2019





MUNICIPIO DE GUERRERO, TAMAULIPAS
Estado de Situación Financiera
Al 30 de Septiembre de 2019



| | 30-sep-19 | 31-ago-19 | | 30-sep-19 | 31-ago-19 |
|---|----------------------|----------------------|--|----------------------|----------------------|
| ACTIVO | | | 2 PASIVO | | |
| Activo Circulante | | | 2.1 Pasivo Circulante | | |
| Efectivo y Equivalentes | 4,930,497.56 | 5,046,085.22 | 2.1.1 Cuentas por Pagar a Corto Plazo | 9,502,570.33 | 9,368,214.95 |
| Derechos a Recibir Efectivo o Equivalentes | 7,870,764.03 | 7,882,112.82 | 2.1.2 Documentos por Pagar Corto Plazo | | |
| Derechos a Recibir Bienes o Servicios | 303,695.00 | 300,795.00 | 2.1.3 Porción a Corto Plazo de la Deuda Pública a Largo Plazo | | |
| Inventarios | | | 2.1.4 Títulos y Valores a Corto Plazo | | |
| Almacenes | | | 2.1.5 Pasivos Diferidos a Corto Plazo | | |
| Estimación por Pérdida o Deterioro de Activos Circulantes | | | 2.1.6 Fondos y Bienes de Terceros en Garantía y/o Administración a Corto Plazo | | |
| Otros Activos Circulantes | | | 2.1.7 Provisiones a Corto Plazo | | |
| | | | 2.1.9 Otros Pasivos a Corto Plazo | | |
| Total de Activos Circulantes | 13,104,956.59 | 13,228,993.04 | Total de Pasivos Circulantes | 9,502,570.33 | 9,368,214.95 |
| Activo No Circulante | | | 2.2 Pasivo No Circulante | | |
| Inversiones Financieras a Largo Plazo | | | 2.2.1 Cuentas por Pagar a Largo Plazo | | |
| Derechos a Recibir Efectivo o Equivalentes a Largo Plazo | | | 2.2.2 Documentos por Pagar a Largo Plazo | | |
| Bienes Inmuebles, Infraestructura y Construcciones en Proceso | 24,989,056.95 | 24,303,552.63 | 2.2.3 Deuda Pública a Largo Plazo | | |
| Bienes Muebles | 10,603,608.90 | 10,416,908.90 | 2.2.4 Pasivos Diferidos a Largo Plazo | | |
| Activos Intangibles | 62,239.65 | 62,239.65 | 2.2.5 Fondos y Bienes de Terceros en Garantía y/o Administración a Largo Plazo | | |
| Depreciaciones, Deterioro y Amortización Acumulada de Bienes | | | 2.2.6 Provisiones a Largo Plazo | | |
| Activos Diferidos | | | | | |
| Estimación por Pérdida o Deterioro de Activos no Circulantes | | | Total de Pasivos No Circulantes | - | - |
| Otros Activos no Circulantes | 127,777.33 | 127,777.33 | Total de Pasivo | 9,502,570.33 | 9,368,214.95 |
| Total de Activos No Circulantes | 35,782,682.83 | 34,910,478.51 | | | |
| | | | 3 HACIENDA PÚBLICA / PATRIMONIO | | |
| | | | 3.1 Hacienda Pública / Patrimonio Contribuido | 11,476,866.95 | 11,476,866.95 |
| | | | 3.1.1 Aportaciones | | |
| | | | 3.1.2 Donaciones de Capital | | |
| | | | 3.1.3 Actualización de la Hacienda Pública / Patrimonio | 11,476,866.95 | 11,476,866.95 |
| | | | 3.2 Hacienda Pública / Patrimonio Generado | 27,908,202.10 | 27,294,389.65 |
| | | | 3.2.1 Resultado del Ejercicio (Ahorro/Desahorro) | 10,256,374.37 | 9,642,561.92 |
| | | | 3.2.2 Resultado de Ejercicios Anteriores | 17,651,827.73 | 17,651,827.73 |
| | | | 3.2.3 Revalúos | | |
| | | | 3.2.4 Reservas | | |
| | | | 3.2.5 Rectificaciones de Resultados de Ejercicios Anteriores | | |
| | | | 3.3 Exceso o Insuficiencia en la Actualización de la Hacienda Pública | - | - |
| | | | 3.3.1 Resultado por Posición Monetaria | | |
| | | | 3.3.2 Resultado por Tenencia de Activos no Monetarios | | |
| | | | Total Hacienda Pública / Patrimonio | 39,385,069.05 | 38,771,256.60 |
| | | | Total de Pasivo y Hacienda Pública / Patrimonio | 48,887,639.38 | 48,139,471.55 |
| Total de Activos | 48,887,639.42 | 48,139,471.55 | | | |
| LEY DE INGRESOS | | | 8.2 PRESUPUESTO DE EGRESOS | | |
| Ley de Ingresos Estimada | 39,322,800.00 | 39,322,800.00 | 8.2.1 Presupuesto de Egresos Aprobado | 39,322,800.00 | 39,322,800.00 |
| Ley de Ingresos por Ejecutar | 13,651,106.56 | 16,378,522.62 | 8.2.2 Presupuesto de Egresos por Ejercer | 10,026,613.80 | 13,599,688.21 |
| Modificaciones a la Ley de Ingresos Estimada | 8,059,604.75 | 7,472,338.23 | 8.2.3 Modificaciones al Presupuesto de Egresos Aprobado | 1,056,721.70 | 1,056,721.70 |
| Ley de Ingresos Devengada | 33,731,298.19 | 30,416,615.61 | 8.2.4 Presupuesto de Egresos Comprometido | 30,352,907.90 | 26,779,833.49 |
| Ley de Ingresos Resaudada | 33,731,298.19 | 30,416,615.61 | 8.2.5 Presupuesto de Egresos Aprobado | 30,352,907.90 | 26,779,833.49 |
| | | | 8.2.6 Presupuesto de Egresos Comprometido | 30,352,907.90 | 26,779,833.49 |
| | | | 8.2.7 Presupuesto de Egresos Pagado | 30,352,907.90 | 26,779,833.49 |
| | | | | | |

ESTADOS UNIDOS MEXICANOS
 PRESIDENTE MUNICIPAL
 PROF. IRACEMA ALBEZA PEÑA RAMÍREZ, 2021
 GUERRERO TAM

ESTADOS UNIDOS MEXICANOS
 TESORERÍA MUNICIPAL
 C.P. ERIKA YOLANDA RODRIGUEZ SALINAS, 2019-2021
 GUERRERO TAM

SINDICATO MUNICIPAL / COMISION DE HACIENDA
 SINDICATURA MUNICIPAL
 2019-2021
 C. AMADO GARCÍA GARZA, TAM

ESTADOS UNIDOS MEXICANOS
 CONTRALORIA MUNICIPAL
 C. CESAR GREGORIO RODRIGUEZ DURAN, 2018-2021
 GUERRERO, TAM



MUNICIPIO DE GUERRERO, TAMAUPLIPAS
Estado de Actividades
Del 01 Enero al 30 de Septiembre 2019



| | MENSUAL | ACUMULADO |
|--|---------------------|----------------------|
| 4 INGRESOS Y OTROS BENEFICIOS | | |
| 4.1 Ingresos de la Gestión: | 40,320.00 | 1,651,480.72 |
| 4.1.1 Impuestos | 21,487.00 | 1,366,044.00 |
| 4.1.2 Cuotas y aportaciones de seguridad social | | |
| 4.1.3 Contribuciones de Mejoras | | |
| 4.1.4 Derechos | 18,833.00 | 285,379.38 |
| 4.1.5 Productos de Tipo Corriente ¹ | | 57.34 |
| 4.1.6 Aprovechamientos de Tipo corriente | | |
| 4.1.7 Ingresos por Venta de Bienes y Servicios | | |
| 4.1.9 Ingresos no Comprendidos en las Fracciones de la Ley de Ingresos Causados en Ejercicios Fiscales Anteriores Pendientes de Liquidación o Pago | | |
| 4.2 Participaciones, Aportaciones, Transferencias, Asignaciones, Subsidios y Otras Ayudas | 3,274,362.58 | 32,079,817.43 |
| 4.2.1 Participaciones y Aportaciones | 3,274,362.58 | 31,282,402.40 |
| 4.2.2 Transferencias, Asignaciones, subsidios y Otras Ayudas | | 797,415.03 |
| 4.3 Otros Ingresos y Beneficios | - | 1,863.40 |
| 4.3.1 Ingresos Financieros | | |
| 4.3.2 Incremento por Variación de Inventarios | | |
| 4.3.3 Disminución del Exceso de Estimaciones por Perdida o Deterioro u Obsolescencia | | |
| 4.3.4 Disminución del Exceso de Provisiones | | |
| 4.3.9 Otros Ingresos y Beneficios Varios | | 1,863.40 |
| Total de Ingresos y Otros Beneficios | 3,314,682.58 | 33,733,161.55 |
| 5 GASTOS Y OTRAS PÉRDIDAS | | |
| 5.1 Gastos de Funcionamiento | 2,523,790.02 | 21,315,820.35 |
| 5.1.1 Servicios Personales | 1,303,726.87 | 11,160,056.30 |
| 5.1.2 Materiales y Suministros | 358,391.61 | 3,019,410.48 |
| 5.1.3 Servicios Generales | 861,671.54 | 7,136,353.57 |
| 5.2 Transferencias, Asignaciones, Subsidios y Otras Ayudas | 177,080.07 | 2,160,966.83 |
| 5.2.1 Transferencias Internas y Asignaciones al Sector Público | | |
| 5.2.2 Transferencias al Resto del Sector Público | | |
| 5.2.3 Subsidios y Subvenciones | 160,645.11 | 2,013,052.19 |
| 5.2.4 Ayudas Sociales | 16,434.96 | 147,914.64 |
| 5.2.5 Pensiones y Jubilaciones | | |
| 5.2.6 Transferencias a Fideicomisos, Mandatos y Contratos Análogos | | |
| 5.2.7 Transferencias a la Seguridad Social | | |
| 5.2.8 Donativos | | |
| 5.2.9 Transferencias al Exterior | | |
| 5.3 Participaciones y Aportaciones | - | - |
| 5.3.1 Participaciones | | |
| 5.3.2 Aportaciones | | |
| 5.3.3 Convenios | | |
| 5.4 Intereses, Comisiones y Otros Gastos de la Deuda Pública | - | - |
| 5.4.1 Intereses de la Deuda Pública | | |
| 5.4.2 Comisiones de la Deuda Pública | | |
| 5.4.3 Gastos de la Deuda Pública | | |

"Bajo protesta de decir verdad declaramos que los Estados Financieros y sus notas, son razonablemente correctos y son responsabilidad del emisor"



MUNICIPIO DE GUERRERO, TAMAULIPAS
Estado de Actividades
Del 01 Enero al 30 de Septiembre 2019



| | MENSUAL | ACUMULADO |
|---|---------------------|----------------------|
| 5.4.4 Costo por Coberturas | | |
| 5.4.5 Apoyos Financieros | | |
| 5.5 Otros Gastos y Pérdidas Extraordinarias | | |
| 5.5.1 Estimaciones, Depreciaciones, Deterioros, Obsolescencia y Amortizaciones | | |
| 5.5.2 Provisiones | | |
| 5.5.3 Disminución de Inventarios | | |
| 5.5.4 Aumento por Insuficiencia de Estimaciones por Pérdida o Deterioro y Obsolescencia | | |
| 5.5.5 Aumento por Insuficiencia de Provisiones | | |
| 5.5.9 Otros Gastos | | |
| 5.6 Inversión Pública | | |
| 5.6.1 Inversión Pública No Capitalizable | | |
| Total de Gastos y Otras Pérdidas | 2,700,870.09 | 23,476,787.18 |

| | 613,812.49 | 10,256,374.37 |
|---|-------------------|----------------------|
| Resultado del Ejercicio (Ahorro/Desahorro) | 613,812.49 | 10,256,374.37 |



PRESIDENCIA MUNICIPAL

PROF. IRACEMA ALBEZA PEÑA RAMÍREZ.

GUERRERO TAM



C.P. ERIKA YOLANDA RODRIGUEZ SAINAS

MUNICIPAL GUERRERO, TAM
 2018 - 2021



SINDICATURA MUNICIPAL CON

COMISION DE GUERRERO, TAM

2018 - 2021



C. CESAR GREGORIO RODRIGUEZ

GUERRERO, TAM

¹ No se incluyen: Utilidades e Intereses, Por regla de presentación se registran como Ingresos Financieros

SOLO PARA CONSULTA

"Bajo protesta de decir verdad declaramos que los Estados Financieros y sus notas, son razonablemente correctos y son responsabilidad del emisor"



MUNICIPIO DE GUERRERO, TAMAULIPAS
Estado de Flujos de Efectivo
Del 01 al 30 de Septiembre 2019



| Aplicación | CONCEPTO | MENSUAL | | ACUMULADO |
|--|----------|---------|--|---------------------|
| | | | | |
| Servicios de la Deuda | | - | | 1,135,870.60 |
| Interno | | - | | 126,154.05 |
| Externo | | - | | 3,504,544.34 |
| Otras Aplicaciones de Financiamiento | | - | | 1,425,953.22 |
| Fijos Netos de Efectivo por Actividades de Financiamiento | | | | 4,930,497.56 |
| Incremento/Disminución Neta en el Efectivo y Equivalentes al Efectivo | | | | |
| Efectivo y Equivalente al Efectivo al Inicio del Ejercicio | | | | |
| Efectivo y Equivalente al Efectivo al Final del Ejercicio | | | | |

| | | | |
|--|---|--|--|
| PRESIDENTE MUNICIPAL ALBEZA PENÁ RAMÍREZ 2018-2021 GUERRERO, TAM. | TESORERÍA MUNICIPAL C. ERINA YOLANDA RODRÍGUEZ SALINAS GUERRERO, TAM. | SINDICATURA MUNICIPAL C. AMALDO GARCÍA 2018-2021 GUERRERO, TAM. | CONTRALORÍA MUNICIPAL C. CESAR GREGORIO RODRÍGUEZ DURÁN GUERRERO, TAM. |
|--|---|--|--|

SOLO PARA CONSULTA

Bajo protesta de decir verdad declaramos que los Estados Financieros y sus notas, son razonablemente correctos y son responsabilidad del emisor



MUNICIPIO DE GUERRERO, TAMAULIPAS
Estado Analítico del Activo
Del 01 Enero al 30 de Septiembre 2019



| Concepto | Saldo Inicial 1 | Cargos del Periodo 2 | Abonos del Periodo 3 | Saldo Final 4=(1+2-3) | Variación del Periodo 5=(4.-1) |
|---|----------------------|-------------------------|-------------------------|--------------------------|-----------------------------------|
| ACTIVO | | | | | |
| Activo Circulante | 48,139,471.55 | 7,890,406.54 | 7,142,238.67 | 48,887,639.42 | 748,167.87 |
| Efectivo y Equivalentes | 13,228,993.04 | 7,018,202.22 | 7,142,238.67 | 13,104,956.59 | 124,036.45 |
| Derechos a Recibir Efectivo o Equivalentes | 5,046,085.22 | 3,679,944.22 | 3,795,531.88 | 4,930,497.56 | 115,587.66 |
| Derechos a Recibir Bienes o Servicios | 7,882,112.82 | 3,335,358.00 | 3,346,706.79 | 7,870,764.03 | 11,348.79 |
| Inventarios | 300,795.00 | 2,900.00 | - | 303,695.00 | 2,900.00 |
| Almacenes | | | | | |
| Estimación por Pérdida o Deterioro de Activos Circulantes | | | | | |
| Otros Activos Circulantes | | | | | |
| Activo No Circulante | 34,910,478.51 | 872,204.32 | - | 35,782,682.83 | 872,204.32 |
| Inversiones Financieras a Largo Plazo | | | | | |
| Derechos a Recibir Efectivo o Equivalentes a Largo Plazo | | | | | |
| Bienes Inmuebles, Infraestructura y Construcciones en Proceso | 24,303,552.63 | 685,504.32 | - | 24,989,056.95 | 685,504.32 |
| Bienes Muebles | 10,416,908.90 | 186,700.00 | - | 10,603,608.90 | 186,700.00 |
| Activos Intangibles | 62,239.65 | - | - | 62,239.65 | - |
| Depreciación, Deterioro y Amortización | - | - | - | - | - |
| Acumulada de Bienes | - | - | - | - | - |
| Activos Diferidos | - | - | - | - | - |
| Estimación por Pérdida o Deterioro de Activos No Circulantes | - | - | - | - | - |
| Otros Activos No Circulantes | 127,777.33 | - | - | 127,777.33 | - |

PRESIDENTE MUNICIPAL **PROF. IRACEMA ALBEZA PEÑA RAMÍREZ**
TESORERER MUNICIPAL **RODRIGUEZ SALINAS**
SINDICADO MUNICIPAL **GUERRERO, TAM**
CONTRALOR MUNICIPAL **GUERRERO, TAM**

"Bajo protesta de decir verdad declaramos que los Estados Financieros y sus notas, son razonablemente correctos y son responsabilidad del emisor"



MUNICIPIO DE GUERRERO, TAMAULIPAS
Estado Analítico de Ingresos
Del 01 Enero al 30 de Septiembre 2019



| Rubros de los Ingresos | Ingreso | | | | | Diferencia (6 = 5 - 1) |
|--|----------------------|-----------------------------------|---------------------------|----------------------------------|----------------------|---------------------------|
| | Estimado (1) | Ampliaciones y Reducciones (2) | Modificado (3 = 1 + 2) | Devengado (4) | Recaudado (5) | |
| Impuestos | 1,930,000.00 | 517,460.52 | 2,447,460.52 | 1,366,044.00 | 1,366,044.00 | 563,956.00 |
| Cuotas y Aportaciones de Seguridad Social | | | | | | |
| Contribuciones de Mejoras | | | | | | |
| Derechos | 191,300.00 | 149,257.74 | 340,557.74 | 285,379.38 | 285,379.38 | 94,079.38 |
| Productos | 1,500.00 | - | 1,500.00 | - | - | 1,500.00 |
| Corriente | | | | | | |
| Capital | | | | | | |
| Aprovechamientos | | | | | | |
| Corriente | | | | | | |
| Capital | | | | | | |
| Ingresos por Ventas de Bienes y Servicios | | | | | | |
| Participaciones y Aportaciones | 37,200,000.00 | 6,132,135.12 | 43,332,135.12 | 31,282,402.44 | 31,282,402.44 | 5,917,597.56 |
| Transferencias, Asignaciones, Subsidios y Otras Ayudas | - | 1,260,694.03 | 1,260,694.03 | 797,415.03 | 797,415.03 | 797,415.03 |
| Ingresos Derivados de Financiamientos | | | | | | |
| Total | 39,322,800.00 | 8,059,547.41 | 47,382,347.41 | 33,731,240.85 | 33,731,240.85 | 5,591,559.15 |
| | | | | Ingresos excedentes ¹ | | |
| | | | | | | 5,591,559.15 |

| Estado Analítico de Ingresos por Fuente de Financiamiento | Ingreso | | | | | Diferencia (6 = 5 - 1) |
|---|----------------------|-----------------------------------|---------------------------|----------------------------------|----------------------|---------------------------|
| | Estimado (1) | Ampliaciones y Reducciones (2) | Modificado (3 = 1 + 2) | Devengado (4) | Recaudado (5) | |
| Ingresos del Gobierno | | | | | | |
| Impuestos | 1,930,000.00 | 517,460.52 | 2,447,460.52 | 1,366,044.00 | 1,366,044.00 | 563,956.00 |
| Contribuciones de Mejoras | | | | | | |
| Derechos | 191,300.00 | 149,257.74 | 340,557.74 | 285,379.38 | 285,379.38 | 94,079.38 |
| Productos | 1,500.00 | - | 1,500.00 | - | - | 1,500.00 |
| Corriente | | | | | | |
| Capital | | | | | | |
| Aprovechamientos | | | | | | |
| Corriente | | | | | | |
| Capital | | | | | | |
| Participaciones y Aportaciones | 37,200,000.00 | 6,132,135.12 | 43,332,135.12 | 31,282,402.44 | 31,282,402.44 | 5,917,597.56 |
| Transferencias, Asignaciones, Subsidios y Otras Ayudas | | | | | | |
| Ingresos de Organismos y Empresas | | | | | | |
| Cuotas y Aportaciones de Seguridad Social | | | | | | |
| Ingresos por Ventas de Bienes y Servicios | | | | | | |
| Transferencias, Asignaciones, Subsidios y Otras Ayudas | | | | | | |
| Ingresos Derivados de Financiamiento | | | | | | |
| Ingresos Derivados de Financiamiento | | | | | | |
| Total | 39,322,800.00 | 6,798,853.38 | 46,121,653.38 | 32,933,825.82 | 32,933,825.82 | 6,388,974.18 |
| | | | | Ingresos excedentes ¹ | | |
| | | | | | | 6,388,974.18 |

¹Los ingresos excedentes se instrumentan para efecto de cumplimiento de la Ley General de Contabilidad Gubernamental y el importe resultante debe ser siempre mayor a cero.






PRESIDENTE MUNICIPAL: **PROFA. IRACEMA ALBIZA PEÑA RAMIREZ**, 2018 - 2021, GUERRERO TAM.
 TESORERO MUNICIPAL: **C.P. ENRIQUE LANDA RODRIGUEZ SALINAS**, 2018 - 2021, GUERRERO, TAM.
 SINDICO MPAL/COMISION DE HACIENDA: **C. AMADO GARCIA GANZA**, 2018 - 2021, GUERRERO, TAM.
 CONTRALOR MUNICIPAL: **C. CESAR GREGORIO RODRIGUEZ DURAN**, 2018 - 2021, GUERRERO, TAM.



MUNICIPIO DE GUERRERO, TAMAULIPAS
Estado Analítico del Ejercicio del Presupuesto de Egresos
Clasificación por Objeto del Gasto Capítulo del Gasto (Capítulo y Concepto)
Del 01 Enero al 30 de Septiembre 2019



| Concepto | Egresos | | | | | Subejercicio 6 = (3 - 4) |
|--|----------------------|--------------------------------|----------------------|----------------------|----------------------|-----------------------------|
| | Aprobado | Ampliaciones/ (Reducciones) | Modificado | Devengado | Pagado | |
| | 1 | 2 | (3=1+2) | 4 | 5 | |
| 1000 Servicios Personales | 14,480,000.00 | - | 14,480,000.00 | 11,160,056.30 | 11,160,056.30 | 3,319,943.70 |
| 1100 Remuneraciones al Personal de Carácter Permanente | 12,800,000.00 | - | 12,800,000.00 | 10,955,316.14 | 10,955,316.14 | 1,844,683.86 |
| 1200 Remuneraciones al Personal de Caracter Transitorio | 80,000.00 | - | 80,000.00 | 21,217.96 | 21,217.96 | 58,782.04 |
| 1300 Remuneraciones Adicionales y Especiales | 1,600,000.00 | 3,200.00 | 1,596,800.00 | 180,322.20 | 180,322.20 | 1,416,477.80 |
| 1400 Seguridad Social | - | - | - | - | - | - |
| 1500 Otras Prestaciones Sociales y Económicas | - | 3,200.00 | 3,200.00 | 3,200.00 | 3,200.00 | - |
| 1600 Previsiones | - | - | - | - | - | - |
| 1700 Pago de Estímulos a Servidores Públicos | - | - | - | - | - | - |
| 2000 Materiales y Suministros | 4,630,000.00 | 104,116.00 | 4,525,884.00 | 3,019,410.48 | 3,019,410.48 | 1,506,473.52 |
| 2100 Materiales de Administración, Emisión de Documentos y Artículos Oficiales | 600,000.00 | 56,508.00 | 543,492.00 | 192,626.19 | 192,626.19 | 350,865.81 |
| 2200 Alimentos y Utensilios | 700,000.00 | 3,720.00 | 696,280.00 | 467,477.67 | 467,477.67 | 228,802.33 |
| 2300 Materias Primas y Materiales De Producción y Comercialización | - | - | - | - | - | - |
| 2400 Materiales y Artículos de Construcción y de Reparación | 1,300,000.00 | 108,400.00 | 1,191,600.00 | 762,783.94 | 762,783.94 | 428,816.06 |
| 2500 Productos Químicos, Farmacéuticos y de Laboratorio | 50,000.00 | - | 50,000.00 | 38,268.01 | 38,268.01 | 11,731.99 |
| 2600 Combustibles, Lubricantes y Aditivos | 1,500,000.00 | 67,788.00 | 1,432,212.00 | 1,025,850.50 | 1,025,850.50 | 406,361.50 |
| 2700 Vestuario, Blancos, Prendas de Protección y Artículos Deportivos | 130,000.00 | 120,100.00 | 250,100.00 | 249,982.72 | 249,982.72 | 117.28 |
| 2800 Materiales y Suministros para Seguridad | - | - | - | - | - | - |
| 2900 Herramientas, Refacciones y Accesorios Menores | 350,000.00 | 12,200.00 | 362,200.00 | 282,421.45 | 282,421.45 | 79,778.55 |
| 3000 Servicios Generales | 9,328,520.00 | 697,263.00 | 8,631,257.00 | 7,136,353.57 | 7,136,353.57 | 1,494,903.43 |
| 3100 Servicios Básicos | 4,792,000.00 | 1,138,383.00 | 3,653,617.00 | 2,686,737.10 | 2,686,737.10 | 966,879.90 |
| 3200 Servicios de Arrendamiento | 480,000.00 | 229,020.00 | 709,020.00 | 703,577.76 | 703,577.76 | 5,442.24 |
| 3300 Servicios Profesionales, Científicos, Técnicos y Otros Servicios | 550,000.00 | 440,135.00 | 109,865.00 | - | - | 109,865.00 |
| 3400 Servicios Financieros, Bancarios y Comerciales | 97,000.00 | 1,315.00 | 98,315.00 | 63,523.68 | 63,523.68 | 34,791.32 |
| 3500 Servicios de Instalación, Reparación, Mantenimiento y Conservación | 800,000.00 | 318,620.00 | 1,118,620.00 | 970,143.30 | 970,143.30 | 148,476.70 |
| 3600 Servicios de Comunicación Social y Publicidad | 350,000.00 | 186,000.00 | 164,000.00 | 108,508.00 | 108,508.00 | 55,492.00 |
| 3700 Servicios de Traslado y Viáticos | 250,000.00 | 73,200.00 | 323,200.00 | 323,064.63 | 323,064.63 | 135.37 |
| 3800 Servicios Oficiales | 1,500,000.00 | 446,600.00 | 1,946,600.00 | 1,945,642.10 | 1,945,642.10 | 957.90 |
| 3900 Otros Servicios Generales | 509,520.00 | 1,500.00 | 508,020.00 | 335,157.00 | 335,157.00 | 172,863.00 |

PRESIDENTE MUNICIPAL

TESORERO MUNICIPAL

SINDICO MPAL / COMISION DE MADRIDA

CONTRALOR MUNICIPAL

PRESIDENCIA MUNICIPAL
PROFA. IRACEMA ALBEZA PEÑA RAMIREZ
 2018 - 2021
 GUERRERO TAM

TESORERIA MUNICIPAL
C.P. ERIKA YOLANDA RODRIGUEZ SALINAS
 2018 - 2021
 GUERRERO, TAM

SINDICATURA MUNICIPAL
C. AMADO GARCIA GARZA
 2018 - 2021
 GUERRERO, TAM

CONTRALORIA MUNICIPAL
C. CESAR GREGORIO RODRIGUEZ DURAN
 2018 - 2021
 GUERRERO, TAM

"Bajo protesta de decir verdad declaramos que los Estados Financieros y sus notas, son razonablemente correctos y son responsabilidad del emisor"



MUNICIPIO DE GUERRERO, TAMAULIPAS
Estado Analítico del Ejercicio del Presupuesto de Egresos
Clasificación por Objeto del Gasto Capítulo del Gasto (Capítulo y Concepto)
Del 01 Enero al 30 de Septiembre 2019



| Concepto | Egresos | | | | | Subejercicio | |
|-------------|---|--------------------------------|-------------------|---------------------|---------------------|---------------------|---------------------|
| | Aprobado | Ampliaciones/ (Reducciones) | Modificado | Devengado | Pagado | | |
| | 1 | 2 | (3=1+2) | 4 | 5 | | 6 = (3 - 4) |
| 4000 | Transferencias, Asignaciones, Subsidios y Otras Ayudas | 1,678,280.00 | 500,000.00 | 2,178,280.00 | 2,160,966.83 | 2,160,966.83 | 17,313.17 |
| 4100 | Transferencias Internas y Asignaciones al Sector Público | - | - | - | - | - | - |
| 4200 | Transferencias al Resto del Sector Público | - | - | - | - | - | - |
| 4300 | Subsidios y Subvenciones | - | - | - | - | - | - |
| 4400 | Ayudas Sociales | 1,580,000.00 | 450,300.00 | 2,030,300.00 | 2,013,052.19 | 2,013,052.19 | 17,247.81 |
| 4500 | Pensiones y Jubilaciones | 98,280.00 | 49,700.00 | 147,980.00 | 147,914.64 | 147,914.64 | 65.36 |
| 4600 | Transferencias a Fideicomisos, Mandatos y Otros Análogos | - | - | - | - | - | - |
| 4700 | Transferencias a la Seguridad Social | - | - | - | - | - | - |
| 4800 | Donativos | - | - | - | - | - | - |
| 4900 | Transferencias al Exterior | - | - | - | - | - | - |
| 5000 | Bienes Muebles, Inmuebles e Intangibles | 930,000.00 | 778,150.00 | 1,708,150.00 | 1,198,812.18 | 1,198,812.18 | 509,337.82 |
| 5100 | Mobiliario y Equipo de Administración | 140,000.00 | 239,862.00 | 379,862.00 | 227,608.69 | 227,608.69 | 152,253.31 |
| 5200 | Mobiliario y Equipo Educativo y Recreativo | - | 58,900.00 | 58,900.00 | 15,884.00 | 15,884.00 | 43,016.00 |
| 5300 | Equipo e Instrumental Médico y de Laboratorio | - | - | - | - | - | - |
| 5400 | Vehículos y Equipo de Transporte | 350,000.00 | 345,716.00 | 695,716.00 | 650,416.00 | 650,416.00 | 45,300.00 |
| 5500 | Equipo de Defensa y Seguridad | - | - | - | - | - | - |
| 5600 | Maquinaria, Otros Equipos y Herramientas | 80,000.00 | 311,002.00 | 391,002.00 | 268,153.49 | 268,153.49 | 122,848.51 |
| 5700 | Activos Biológicos | - | - | - | - | - | - |
| 5800 | Bienes Inmuebles | 360,000.00 | (214,080.00) | 145,920.00 | - | - | 145,920.00 |
| 5900 | Activos Intangibles | - | 36,750.00 | 36,750.00 | 36,750.00 | 36,750.00 | - |
| 6000 | Inversión Pública | 8,276,000.00 | 579,950.70 | 8,855,950.70 | 5,677,308.54 | 5,677,308.54 | 3,178,642.16 |
| 6100 | Obra Pública en Bienes de Dominio Público | 8,276,000.00 | 579,950.70 | 8,855,950.70 | 5,677,308.54 | 5,677,308.54 | 3,178,642.16 |
| 6200 | Obra Pública en Bienes Propios | - | - | - | - | - | - |
| 6300 | Proyectos Productivos y Acciones de Fomento | - | - | - | - | - | - |

PRESIDENTE MUNICIPAL

TESORERO MUNICIPAL

SINDICO MPAL./COMISION DE HACIENDA

CONTRALOR MUNICIPAL

PROFA. IRACEMA ALBEZA PENA
 RAMIREZ
 2019 2021
 GUERRERO TAM

C.P. ERIKA YOLANDA RODRIGUEZ
 SALINAS
 GUERRERO, TAM.

C. AMADO GARCIA BARZA
 2019 2021
 GUERRERO, TAM

C. CESAR GREGORIO RODRIGUEZ DURAN.
 2019 2021
 GUERRERO, TAM



MUNICIPIO DE GUERRERO, TAMAULIPAS
Estado Analítico del Ejercicio del Presupuesto de Egresos
Clasificación por Objeto del Gasto Capítulo del Gasto (Capítulo y Concepto)
Del 01 Enero al 30 de Septiembre 2019



| Concepto | Egresos | | | | | Subejercicio 6 = (3 - 4) |
|--|----------------------|--------------------------------|----------------------|----------------------|----------------------|-----------------------------|
| | Aprobado | Ampliaciones/ (Reducciones) | Modificado | Devengado | Pagado | |
| | 1 | 2 | (3=1+2) | 4 | 5 | |
| 7000 Inversiones Financieras y Otras Provisiones | | | | | | |
| 7100 Inversiones para el Fomento de Actividades Productivas | - | - | - | - | - | - |
| 7200 Acciones y Participaciones de Capital | | | | | | |
| 7300 Compra de Títulos y Valores | | | | | | |
| 7400 Concesión de Préstamos | | | | | | |
| 7500 Inversiones en Fideicomisos, Mandatos y otros Análogos | | | | | | |
| 7600 Otras Inversiones Financieras | | | | | | |
| 7900 Provisiones para Contingencias y Otras Erogaciones Especiales | | | | | | |
| 8000 Participaciones y Aportaciones | | | | | | |
| 8100 Participaciones | | | | | | |
| 8300 Aportaciones | | | | | | |
| 8500 Convenios | | | | | | |
| 9000 Deuda Pública | | | | | | |
| 9100 Amortización de la Deuda Pública | | | | | | |
| 9200 Intereses de la Deuda Pública | | | | | | |
| 9300 Comisiones de la Deuda Pública | | | | | | |
| 9400 Gastos de la Deuda Pública | | | | | | |
| 9500 Costo por Coberturas | | | | | | |
| 9600 Apoyos Financieros | | | | | | |
| 9900 Adeudos de Ejercicios Fiscales Anteriores (ADEFAS) | | | | | | |
| TOTALES | 39,322,800.00 | 1,056,721.70 | 40,379,521.70 | 30,352,907.90 | 30,352,907.90 | 10,026,613.80 |

SOLO PARA CONSULTA

PRESIDENTE MUNICIPAL

TESORERO MUNICIPAL

SINDICO MPAL / COMISION DE HACIENDA

CONTRALOR MUNICIPAL

PROFA. IRACEMA ALBEZA PEÑA RAMIREZ

C.P. ERIKA YOLANDA RODRIGUEZ SALINAS

C. AMADO GARCIA BARZA

C. CESAR GREGORIO RODRIGUEZ DURAN.

GUERRERO TAM

SINDICATURA MUNICIPAL
2018-2021
GUERRERO, TAM.

TESORERIA MUNICIPAL
2018-2021
GUERRERO, TAM.

GUERRERO, TAM

ANEXO DE OBRAS EJECUTADAS POR CONTRATO

MUNICIPIO DE GUERRERO, TAMAULIPAS

EJERCICIO FISCAL 2019

| No. | Fondo o Recurso | Nombre de la Obra | Ubicación | No. Contrato | Periodo de ejecución de la obra según contrato | | Nombre del Contratista | Modalidad de Adjudicación | Importe | | Avance (%) | | Situación de la obra (terminada, en proceso, suspendida, cancelada, terminada anticipadamente) |
|-----|-----------------|---|---|---------------|--|------------|----------------------------|---------------------------|--------------|---------------|------------|------------|--|
| | | | | | Inicio | Término | | | Contratado | Ejercido 2019 | Físico | Financiero | |
| 1 | FAIS 2019 | REHABILITACION DE DRENAJE | CALLE LEONCIO LEAL ENTRE AV. HERMANOS GUTIERREZ DE LARA Y AV. VENUSTIANO CARRANZA | C-FAIS-001/19 | 01/07/2019 | 02/09/2019 | RAUL ANDRES HINOJOSA ALANS | INVITACION A TRES | \$548,333.90 | \$164,500.17 | 30% | 30% | EN PROCESO |
| 2 | FAIS 2019 | REHABILITACION DE LINEA DE AGUA POTABLE | CALLE LEONCIO LEAL ENTRE AV. HERMANOS GUTIERREZ DE LARA Y AV. VENUSTIANO CARRANZA | C-FAIS-002/19 | 01/07/2019 | 02/09/2019 | RAUL ANDRES HINOJOSA ALANS | INVITACION A TRES | \$408,595.21 | \$408,595.21 | 100% | 100% | TERMINADA |
| | | | | | | | | | \$856,929.11 | \$573,095.38 | | | |


CONTRALORIA MUNICIPAL
 C. CESAR GREGORIO RODRIGUEZ DURAN.
 2018 - 2021
 GUERRERO, TAM


OBRAS PUBLICAS MUNICIPALES
 2018 - 2021
 GUERRERO, TAM

ANEXO DE OBRAS EJECUTADAS POR CONTRATO

MUNICIPIO DE GUERRERO, TAMAULIPAS

EJERCICIO FISCAL 2019

| No. | Fondo o Recurso | Nombre de la Obra | Ubicación | No. Contrato | Periodo de ejecución de la obra según contrato | | Nombre del Contratista | Modalidad de Adjudicación | Importe | | Avance (%) | | Situación de la obra (terminada, en proceso, suspendida, cancelada, terminada anticipadamente) |
|-----|--------------------|--|--|--------------|--|------------|-----------------------------|---------------------------|----------------|----------------|------------|------------|--|
| | | | | | Inicio | Término | | | Contratado | Ejercido 2019 | Físico | Financiero | |
| 1 | HIDROCARBUROS 2019 | DRENAJE SANITARIO CON TUBERIA PVC 8" | CALLE 5 DE MAYO, CD. GUERRERO, TAM. | C-RH-001/19 | 19/02/2019 | 30/03/2019 | RAUL MARIO OLIVEIRA CANTU | INVITACION A TRES | \$290,199.76 | \$290,199.75 | 100% | 100% | TERMINADA |
| 2 | HIDROCARBUROS 2019 | SUMINISTRO E INSTALACION DE 150 LUMINARIAS | NVA. CIUDAD GUERRERO, TAM. | C-RH-002/19 | 22/06/2019 | 30/07/2019 | JOSE CRUZ DE LA GARZA REYNA | DIRECTA | \$227,448.00 | \$227,448.00 | 100% | 100% | TERMINADA |
| 3 | HIDROCARBUROS 2019 | SUSTITUCION DE DRENAJE SANITARIO | CALLE MORELOS ENTRE SERVANDO CANALES Y ZARAGOZA | C-RH-003/19 | 27/06/2019 | 27/08/2019 | NARDO SAENZ CHAPA | DIRECTA | \$335,946.09 | \$335,946.09 | 100% | 100% | TERMINADA |
| 4 | HIDROCARBUROS 2019 | SUSTITUCION DE DRENAJE SANITARIO | CALLE MORELOS ENTRE 18 DE MARZO Y SERVANDO CANALES | C-RH-004/19 | 08/07/2019 | 08/09/2019 | NARDO SAENZ CHAPA | DIRECTA | \$345,164.03 | \$345,164.03 | 100% | 100% | TERMINADA |
| 5 | HIDROCARBUROS 2019 | SUSTITUCION DE DRENAJE SANITARIO | CALLE 18 DE MARZO ENTRE BLVD. HIDALGO Y CALLE JOSE MA. MORELOS | C-RH-005/19 | 14/08/2019 | 14/10/2019 | NARDO SAENZ CHAPA | DIRECTA | \$347,820.08 | \$347,820.08 | 100% | 100% | TERMINADA |
| 6 | HIDROCARBUROS 2019 | SUSTITUCION DE DRENAJE SANITARIO | CALLE JAVIER MINA ENTRE RUZ CORTINES Y AV. 19 DE OCTUBRE | C-RH-006/19 | 18/09/2019 | 18/11/2019 | NARDO SAENZ CHAPA | INVITACION A TRES | \$572,480.35 | \$542,877.98 | 90% | 90% | EN PROCESO |
| | | | | | | | | | \$2,119,058.31 | \$2,089,455.93 | | | |


 ESTADOS UNIDOS MEXICANOS
 CONTRALORIA MUNICIPAL
 C. CESAR GREGORIO RODRIGUEZ DURAN.
 2018 - 2021
 GUERRERO, TAM


 GOBIERNO MUNICIPAL
 DIR. DE OBRAS PUBLICAS
 MUNICIPAL
 TEG. ROBERTO OLIVERA GARZA.
 OBRAS PUBLICAS
 MUNICIPALES
 2018 - 2021
 GUERRERO, TAM.

MUNICIPIO DE GUERRERO, TAMAULIPAS
Estado de Origen y Aplicación de Recursos de (FISMUN 2019)
DEL 01 ENERO AL 30 DE SEPTIEMBRE 2019

| | Mensual | Acumulado |
|--|-------------------|---------------------|
| Disponibilidad Inicial | 640,981.12 | 710.00 |
| INGRESOS | | |
| 1 Impuestos | | |
| 2 Cuotas y aportaciones de seguridad social | | |
| 3 Contribuciones de mejoras | | |
| 4 Derechos | | |
| 5 Productos | | |
| 6 Aprovechamientos | | |
| 7 Ingresos por venta de bienes y servicios | 136,749.00 | 1,230,741.00 |
| 8 Participaciones y aportaciones | | |
| 9 Transferencias, asignaciones, subsidios y otras ayudas | | |
| 0 Ingresos derivados de financiamientos | | |
| Total de Ingresos | 136,749.00 | 1,230,741.00 |

| | Total de Egresos | Disponibilidad Final |
|---|-------------------|----------------------|
| EGRESOS | | |
| 1000 Servicios personales | | |
| 2000 Materiales y suministros | | |
| 3000 Servicios generales | - | 580.00 |
| 4000 Transferencias, asignaciones, subsidios y otras ayudas | | |
| 5000 Bienes muebles, inmuebles e intangibles | | |
| 6000 Inversión pública | 119,954.50 | 573,095.38 |
| 7000 Inversiones financieras y otras provisiones | | |
| 8000 Participaciones y aportaciones | | |
| 9000 Deuda pública | | |
| Total de Egresos | 119,954.50 | 573,675.38 |
| Disponibilidad Final | 657,775.62 | 657,775.62 |

Comprobación de la Disponibilidad Final


| | Activo Circulante (Excepto Inventarios y Almacén) | Total Activo Circulante | Pasivo Circulante Generado en el Ejercicio | Disponibilidad Comprobada |
|--|---|-------------------------|--|---------------------------|
| 1.1.1 Efectivo y Equivalentes | 660,626.24 | 660,626.24 | | |
| 1.1.2 Derechos a Recibir Efectivo o Equivalentes | | | | |
| 1.1.3 Derechos a Recibir Bienes o Servicios | | | | |
| 1.1.9 Otros Activos Circulantes | | | | |
| Total Activo Circulante | 660,626.24 | 660,626.24 | | |
| Pasivo Circulante Generado en el Ejercicio | | | | |
| 2.1.1 Cuentas por Pagar a Corto Plazo | | | 2,850.62 | |
| 2.1.2 Documentos por Pagar Corto Plazo | | | | |
| 2.1.3 Porción a Corto Plazo de la Deuda Pública a Largo Plazo | | | | |
| 2.1.5 Pasivos Diferidos a Corto Plazo | | | | |
| 2.1.6 Fondos y bienes de Terceros en Garantía y/o Administración a Corto Plazo | | | | |
| 2.1.7 Provisiones a corto Plazo | | | | |
| 2.1.9 Otros Pasivos a corto Plazo | | | | |
| Total Pasivo Circulante Generado en el Ejercicio | | | 2,850.62 | |
| | | | | 657,775.62 |



PRESIDENCIA MUNICIPAL
PROFA. IRACEMA ALBEZA PEÑA
GUERRERO, TAM.



TESORERÍA MUNICIPAL
C. BERILKA YOLANDA RODRIGUEZ SALINAS.
GUERRERO, TAM.







SINDICATO MUNICIPAL
C. AMADO GARCÍA RODRIGUEZ
GUERRERO, TAM.



CONTRALORIA MUNICIPAL
C. CESAR GABRIEL RODRIGUEZ PIZARRA
GUERRERO, TAM.

MUNICIPIO DE GUERRERO, TAMAUPLIPAS
Estado de Origen y Aplicación de Recursos de (FORTAMUN 2019)
DEL 01 ENERO AL 30 DE SEPTIEMBRE 2019

| | Mensual | Acumulado |
|--|-------------------|---------------------|
| Disponibilidad Inicial | 311,115.00 | 710.00 |
| INGRESOS | | |
| 1 Impuestos | | |
| 2 Cuotas y aportaciones de seguridad social | | |
| 3 Contribuciones de mejoras | | |
| 4 Derechos | | |
| 5 Productos | | |
| 6 Aprovechamientos | | |
| 7 Ingresos por venta de bienes y servicios | 262,009.00 | 2,358,081.00 |
| 8 Participaciones y aportaciones | | |
| 9 Transferencias, asignaciones, subsidios y otras ayudas | | |
| 0 Ingresos derivados de financiamientos | | |
| Total de Ingresos | 262,009.00 | 2,358,081.00 |
| EGRESOS | | |
| 1000 Servicios personales | | |
| 2000 Materiales y suministros | | |
| 3000 Servicios generales | 267,141.00 | 2,052,808.00 |
| 4000 Transferencias, asignaciones, subsidios y otras ayudas | | |
| 5000 Bienes muebles, inmuebles e intangibles | | |
| 6000 Inversión pública | | |
| 7000 Inversiones financieras y otras provisiones | | |
| 8000 Participaciones y aportaciones | | |
| 9000 Deuda pública | | |
| Total de Egresos | 267,141.00 | 2,052,808.00 |
| Disponibilidad Final | 305,983.00 | 305,983.00 |
| Comprobación de la Disponibilidad Final | | |
| Activo Circulante (Excepto Inventarios y Almacén) | | |
| 1.1.1 Efectivo y Equivalentes | 305,983.00 | 305,983.00 |
| 1.1.2 Derechos a Recibir Efectivo o Equivalentes | | |
| 1.1.3 Derechos a Recibir Bienes o Servicios | | |
| 1.1.9 Otros Activos Circulantes | | |
| Total Activo Circulante | 305,983.00 | 305,983.00 |
| Pasivo Circulante Generado en el Ejercicio | | |
| 2.1.1 Cuentas por Pagar a Corto Plazo | | |
| 2.1.2 Documentos por Pagar Corto Plazo | | |
| 2.1.3 Porción a Corto Plazo de la Deuda Pública a Largo Plazo | | |
| 2.1.5 Pasivos Diferidos a Corto Plazo | | |
| 2.1.6 Fondos y bienes de Terceros en Garantía y/o Administración a Corto Plazo | | |
| 2.1.7 Provisiones a corto Plazo | | |
| 2.1.9 Otros Pasivos a corto Plazo | | |
| Total Pasivo Circulante Generado en el Ejercicio | - | - |
| Disponibilidad Comprobada | 305,983.00 | 305,983.00 |

| | | | |
|---|---|--|--|
|  PRESIDENTE MUNICIPAL PROF. IRADUENI NICOLÁS ALBEZA PEÑA 20 RAMIREZ GUERRERO, TAM 2018-2021 |  TESORERO MUNICIPAL C.F. ERICA YOLANDA RODRIGUEZ GUERRERO, TAM 2018-2021 |  SINDICO MUNICIPAL SINDICADO DE LOS MUNICIPIOS DE GUERRERO, TAM 2018-2021 |  CONTADOR MUNICIPAL C. CESAR GREGORIO RODRIGUEZ BURAN, GUERRERO, TAM |
|---|---|--|--|

MUNICIPIO DE GUERRERO, TAMAULIPAS
Estado de Origen y Aplicación de Recursos de (HIDROCARBUROS 2019)
DEL 01 ENERO AL 30 DE SEPTIEMBRE 2019

| | Mensual | Acumulado |
|---|---------------------|---------------------|
| Disponibilidad Inicial | 2,722,165.09 | - |
| INGRESOS | | |
| 1 Impuestos | | |
| 2 Cuotas y aportaciones de seguridad social | | |
| 3 Contribuciones de mejoras | | |
| 4 Derechos | | 1,000.00 |
| 5 Productos | - | |
| 6 Aprovechamientos | | |
| 7 Ingresos por venta de bienes y servicios | | |
| 8 Participaciones y aportaciones | 591,214.00 | 4,836,610.00 |
| 9 Transferencias, asignaciones, subsidios y otras ayudas | | |
| 0 Ingresos derivados de financiamientos | | |
| Total de Ingresos | 591,214.00 | 4,837,610.00 |
| EGRESOS | | |
| 1000 Servicios personales | | |
| 2000 Materiales y suministros | | |
| 3000 Servicios generales | 34,834.80 | 35,159.60 |
| 4000 Transferencias, asignaciones, subsidios y otras ayudas | | |
| 5000 Bienes muebles, inmuebles e intangibles | | |
| 6000 Inversión pública | 565,549.82 | 2,089,455.93 |
| 7000 Inversiones financieras y otras provisiones | | |
| 8000 Participaciones y aportaciones | | |
| 9000 Deuda pública | | |
| Total de Egresos | 600,384.62 | 2,124,615.53 |
| Disponibilidad Final | 2,712,994.47 | 2,712,994.47 |
| Comprobación de la Disponibilidad Final | | |
| Activo Circulante (Excepto Inventarios y Almacén) | | |
| 1.1.1 Efectivo y Equivalentes | 2,719,425.67 | 2,719,425.67 |
| 1.1.2 Derechos a Recibir Efectivo o Equivalentes | | |
| 1.1.3 Derechos a Recibir Bienes o Servicios | | |
| 1.1.9 Otros Activos Circulantes | | |
| Total Activo Circulante | 2,719,425.67 | 2,719,425.67 |
| Pasivo Circulante Generado en el Ejercicio | | |
| 2.1.1 Cuentas por Pagar a Corto Plazo | | |
| 2.1.2 Documentos por Pagar Corto Plazo | 6,431.20 | 6,431.20 |
| 2.1.3 Porción a Corto Plazo de la Deuda Pública a Largo Plazo | | |
| 2.1.5. Pasivos Diferidos a Corto Plazo | | |
| 2.1.6. Fondos y bienes de Terceros en Garantía y/o Administración a Corto Plazo | | |
| 2.1.7. Provisiones a corto Plazo | | |
| 2.1.9. Otros Pasivos a corto Plazo | | |
| Total Pasivo Circulante Generado en el Ejercicio | 6,431.20 | 6,431.20 |

Disponibilidad Comprobada

2,712,994.47

2,712,994.47



PRESIDENCIA MUNICIPAL
PROFA. RAQUEL ALBEZA PEÑA
GUERRERO, TAM.



TESORERÍA MUNICIPAL
RODRIGUEZ SALINAS.
GUERRERO, TAM.



SINDICO MUNICIPAL
C. AMADO GARZA
GUERRERO, TAM.



CONTRALOR MUNICIPAL
C. CESAR GREGORIO RODRIGUEZ DURAN.
GUERRERO, TAM.



MUNICIPIO DE GUERRERO, TAMAULIPAS
Relación de Deudores Diversos y Anticipos
Al 30 de Septiembre 2019



| Cuenta | Subcuenta | Nombre o Razón Social | Concepto | Saldo | Fecha de Vencimiento |
|--------|-----------|--------------------------------------|----------|--------------|-------------------------|
| 1122 | 01-0001 | DOC. POR COBRAR ADMON. ANT. | | 12,510.00 | 31 de Diciembre de 2019 |
| 1123 | 01-0001 | DEUDORES DIVERSOS ADMON. ANT. | | 9,622.37 | 31 de Diciembre de 2019 |
| 1123 | 02-0003 | DEUDORES DIVERSOS ADMON. 2013-2016 | | 2,668.91 | 31 de Diciembre de 2019 |
| 1123 | 02-0004 | ERASMO JAVIER MARTINEZ ALVAREZ | | 186,898.01 | 31 de Diciembre de 2019 |
| 1123 | 02-0005 | NATHYELLI ELENA CONTRERAS VILLARREAL | | 3,161.08 | 31 de Diciembre de 2019 |
| 1123 | 02-0007 | RAMON SANCHEZ MUÑOZ | | 7,943.62 | 31 de Diciembre de 2019 |
| 1123 | 02-0013 | INSTITUTO DE LA MUJER | | 5,300.00 | 31 de Diciembre de 2019 |
| 1123 | 02-0014 | ARMANDO HEBERTO LERMA NAVA | | 0.55 | 31 de Diciembre de 2019 |
| 1123 | 02-0019 | PEDRO ANGEL GARCIA GARZA | | 122.50 | 31 de Diciembre de 2019 |
| 1123 | 02-0022 | JUVENTINO ALVAREZ FLORES | | 11,275.20 | 31 de Diciembre de 2019 |
| 1123 | 02-0024 | LETICIA ARANDA BORJAS | | 1,000.00 | 31 de Diciembre de 2019 |
| 1123 | 02-0027 | FRANCISCO JAVIER ESPITIA LEYVA | | 6,000.00 | 31 de Diciembre de 2019 |
| 1123 | 02-0029 | JUAN MANUEL GARCIA RESENDEZ | | 7,000.00 | 31 de Diciembre de 2019 |
| 1123 | 02-0030 | ALEYDA LOPEZ GARCIA | | 2,000.00 | 31 de Diciembre de 2019 |
| 1123 | 03-0001 | SUBSIDIO AL EMPLEO EJ. ANTERIORES | | 3,700,329.40 | 31 de Diciembre de 2019 |
| 1123 | 03-0002 | SUBSIDIO AL EMPLEO ADMON. MPAL. | | 2,435,152.43 | 31 de Diciembre de 2019 |
| 1123 | 04-0002 | MUNICIPIO DE GUERRERO 2016-2018 | | 14,752.00 | 31 de Diciembre de 2019 |
| 1123 | 04-0005 | ESPERANZA JUAREZ BARAJAS | | 7,500.00 | 31 de Diciembre de 2019 |
| 1123 | 04-0008 | ELIQENAI IBARRA MENDOZA | | 3,000.00 | 31 de Diciembre de 2019 |
| 1123 | 04-0009 | MARIA DEL CARMEN HERNANDEZ V. | | 1,000.00 | 31 de Diciembre de 2019 |
| 1123 | 04-0012 | ISAIAS HERNANDEZ PEREZ | | 1,000.00 | 31 de Diciembre de 2019 |
| 1123 | 05-001 | CESAR GREGORIO RODRIGUEZ DURAN | | 174.81 | 31 de Diciembre de 2019 |

PRESIDENTE MUNICIPAL




PROFA. IRACEMA ALBEZA PEÑA RAMÍREZ.
PRESIDENTA MUNICIPAL
2018 - 2021
GUERRERO TAM

TESORERO MUNICIPAL



C.P. ERIKA YOLANDA RODRIGUEZ SALINAS.
TESORERA MUNICIPAL
2018 - 2021
GUERRERO, TAM.

SINDICO MPAL. / COMISION DE HACIENDA



SIN ANIMO GARCIA MUNICIPAL GARZA
2018 - 2021
GUERRERO, TAM

CONTRALOR MUNICIPAL



CONTRALORIA MUNICIPAL
2018 - 2021
C. CESAR GREGORIO RODRIGUEZ DURAN.

| | | | | | |
|------|---------|---------------------------------|----------|-----------|-------------------------|
| 1123 | 05-002 | ERIKA YOLANDA RODRIGUEZ SALINAS | | 20,395.88 | 31 de Diciembre de 2019 |
| 1123 | 05-003 | EFREN CASTAÑEDA REYES | | - | 31 de Diciembre de 2019 |
| 1123 | 05-004 | SILVERIO HERNANDEZ CAMACHO | | 899.00 | 31 de Diciembre de 2019 |
| 1123 | 05-005 | AMADO GARCIA GARZA | | 1,024.00 | 31 de Diciembre de 2019 |
| 1126 | 01-0002 | ANA MARIA MENDOZA CHAVEZ | PRESTAMO | - | 31 de Diciembre de 2019 |
| 1126 | 01-0004 | JESUS VELAZQUEZ FLORES | PRESTAMO | - | 31 de Diciembre de 2019 |
| 1126 | 01-0006 | EUGENIO TORNADO BOLAINAS | PRESTAMO | 1,000.00 | 31 de Diciembre de 2019 |
| 1126 | 01-0038 | EKATERINA GUTIERREZ ARGUELLO | PRESTAMO | - | 31 de Diciembre de 2019 |
| 1126 | 01-0039 | DEMETRIO TORNADO SANCHEZ | PRESTAMO | 500.00 | 31 de Diciembre de 2019 |
| 1126 | 01-0046 | LUIS AGUILAR JIMENEZ | PRESTAMO | 3,000.00 | 31 de Diciembre de 2019 |
| 1126 | 01-0050 | ELISEO JUAREZ BARUCH | PRESTAMO | - | 31 de Diciembre de 2019 |
| 1126 | 01-0058 | AMADO GARCIA GARZA | PRESTAMO | 2,000.00 | 31 de Diciembre de 2019 |
| 1126 | 01-0059 | EFREN CASTAÑEDA REYES | PRESTAMO | 1,500.00 | 31 de Diciembre de 2019 |
| 1126 | 01-0073 | CLAUDIA IVETTE ZERMENO BARRERA | PRESTAMO | 5,000.00 | 31 de Diciembre de 2019 |
| 1126 | 01-0075 | VERONICA GUZMAN GALLEGOS | PRESTAMO | 1,500.00 | 31 de Diciembre de 2019 |
| 1126 | 01-0076 | MARIA JOAQUINAREYES RODRIGUEZ | PRESTAMO | 1,000.00 | 31 de Diciembre de 2019 |
| 1126 | 01-0077 | MARIBEL CANALES GARCIA | PRESTAMO | - | 31 de Diciembre de 2019 |
| 1126 | 01-0078 | CESAR GREGORIO RODRIGUEZ DURAN | PRESTAMO | 2,500.00 | 31 de Diciembre de 2019 |
| 1126 | 01-0079 | MARIA MANUELA BENAVIDES CHAPA | PRESTAMO | - | 31 de Diciembre de 2019 |
| 1126 | 01-0080 | LUIS ANGEL AREVALO RAMIREZ | PRESTAMO | - | 31 de Diciembre de 2019 |
| 1126 | 01-0081 | ESPERANZA JUAREZ BARAJAS | PRESTAMO | - | 31 de Diciembre de 2019 |
| 1126 | 01-0083 | CARMEN JULIA VAZQUEZ ALEJO | PRESTAMO | - | 31 de Diciembre de 2019 |
| 1126 | 01-0084 | NEIVA PATRICIA VAZQUEZ ALEJO | PRESTAMO | - | 31 de Diciembre de 2019 |
| 1126 | 01-0085 | VIKKI SARAHI GARCIA ROSENDO | PRESTAMO | - | 31 de Diciembre de 2019 |
| 1126 | 01-0086 | CRESCENCIO ESPINOZA FRANCO | PRESTAMO | - | 31 de Diciembre de 2019 |

PRESIDENTE MUNICIPAL


PROFA. IRACEMA ALBEZA PEÑA RAMIREZ
2018 - 2021
GUERRERO, TAM.

TESORERO MUNICIPAL


TESORERA YOLANDA RODRIGUEZ SALINAS
2018 - 2021
GUERRERO, TAM.

SINDICO MPAL./COMISION DE HACIENDA


C. AMADO GARCIA GARZA
2018 - 2021
GUERRERO, TAM.

CONTRALOR MUNICIPAL


CONTRALORIA MUNICIPAL
C. CESAR GREGORIO RODRIGUEZ DURAN
2018 - 2021
GUERRERO, TAM.

| | | | | | |
|------|---------|---------------------------------------|--------------|---------------------|-------------------------|
| 1126 | 01-0087 | CLAUDIA EDITH GONZALEZ | PRESTAMO | - | 31 de Diciembre de 2019 |
| 1126 | 01-0088 | JESSICA MARTINEZ MORENO | PRESTAMO | - | 31 de Diciembre de 2019 |
| 1126 | 01-0089 | JUAN JESUS SALAS DE LEON | PRESTAMO | - | 31 de Diciembre de 2019 |
| 1126 | 01-0090 | VERONICA ELISALDE REYES | PRESTAMO | 500.00 | 31 de Diciembre de 2019 |
| 1126 | 01-0091 | BRIANDA LETICIA HERNANDEZ MARTINEZ | PRESTAMO | 300.00 | 31 de Diciembre de 2019 |
| 1126 | 01-0092 | FRANCISCO JAVIER ESPITIA LEYVA | PRESTAMO | - | 31 de Diciembre de 2019 |
| 1126 | 01-0093 | RICARDO CRUZ SAUCEDO | PRESTAMO | 1,500.00 | 31 de Diciembre de 2019 |
| 1126 | 01-0094 | SAMUEL CARMONA MENDOZA | PRESTAMO | 1,500.00 | 31 de Diciembre de 2019 |
| 1126 | 01-0095 | CARLOS ROEL CARMONA LARA | PRESTAMO | - | 31 de Diciembre de 2019 |
| 1126 | 01-0096 | CESAR OSVALDO CARMONA MONSIVAIS | PRESTAMO | 500.00 | 31 de Diciembre de 2019 |
| 1126 | 01-0097 | MARIA DE LOURDES ARREDONDO HERNANDEZ | PRESTAMO | 1,651.00 | 31 de Diciembre de 2019 |
| 1126 | 01-0098 | KIMBERLY OSIRIS CARVAJAL ARREDONDO | PRESTAMO | 1,651.00 | 31 de Diciembre de 2019 |
| 1126 | 01-0099 | JOSE EDUARDO BAUTISTA COVARRUBIAS | PRESTAMO | - | 31 de Diciembre de 2019 |
| 1126 | 01-0100 | ELVIRA LOPEZ QUIROZ | PRESTAMO | 2,500.00 | 31 de Diciembre de 2019 |
| 1126 | 01-0102 | YARITZA YANETH GARCIA BARRERA | PRESTAMO | 2,151.00 | 31 de Diciembre de 2019 |
| 1126 | 01-101 | JUAN FRANCISCO BUSTAMANTE GARZA | PRESTAMO | 100.00 | 31 de Diciembre de 2019 |
| 1129 | | SUBSIDIO AL EMPLEO 2016 | | 412,125.51 | 31 de Diciembre de 2019 |
| 1129 | | SUBSIDIO AL EMPLEO 2017 | | 810,768.60 | 31 de Diciembre de 2019 |
| 1129 | | SUBSIDIO AL EMPLEO 2018 | | 178,132.16 | 31 de Diciembre de 2019 |
| 1131 | 01-0001 | ANTICIPO A PROVEEDORES ADMON. ANT. | | 27,173.00 | 31 de Diciembre de 2019 |
| 1131 | 01-0002 | ANTICIPO A PROVEED. ADMON. 2011-2013 | | 2,375.00 | 31 de Diciembre de 2019 |
| 1131 | 01-0003 | ANTICIPO A PROVEED. ADMON. 2013-2016 | | 105,927.00 | 31 de Diciembre de 2019 |
| 1131 | 01-0004 | GUILLERMO ANTONIO MUÑOZ GONZALEZ | | 39,460.00 | 31 de Diciembre de 2019 |
| 1131 | 01-0017 | SISTEMAS HIDRAULICOS AGROINDUSTRIALES | | 33,060.00 | 31 de Diciembre de 2019 |
| 1131 | 01-0022 | ARTURO MUNGUIA TORBELLIN | | 2,900.00 | 31 de Diciembre de 2019 |
| | | | TOTAL | 8,080,759.03 | |



PRESIDENTE MUNICIPAL
PROFA. IRACEMA
ALBEZA PEÑA RAMIREZ
2018 - 2021
GUERRERO TAM



TESORERÍA MUNICIPAL
C.P. ERIKA YOLANDA
RODRIGUEZ SALINAS, M.
2017 - 2021
GUERRERO, TAM.



SINDICATURA MUNICIPAL / COMISION DE HACIENDA
C. AMADO GARCIA
GARZA
2018 - 2021
GUERRERO, TAM



CONTRALORIA MUNICIPAL
C. CESAR GREGORIO RODRIGUEZ
DURAN
2021
GUERRERO, TAM



MUNICIPIO DE GUERRERO, TAMAULIPAS
Depreciación de Bienes Muebles e Inmuebles
Del 01 de Enero al 30 de Septiembre 2019



| Cuenta Contable | Concepto | % de depreciación anual | Depreciación del período | Depreciación acumulada | Estado Físico del Bien |
|--------------------------------|----------|-------------------------|--------------------------|------------------------|------------------------|
| SIN MOVIMIENTO | | | | | |
| Método de Depreciación: | | | | | |

ESTADOS UNIDOS MEXICANOS
PRESIDENTE MUNICIPAL

PRESIDENTA MUNICIPAL
PROFA. IRACEMA ALBEZA PEÑA RAMÍREZ.
2018 - 2021
GUERRERO TAM

ESTADOS UNIDOS MEXICANOS
TESORERO MUNICIPAL

TESORERÍA MUNICIPAL
C.P. ERIKA YOZANDA RODRIGUEZ SALINAS.
GUERRERO, TAM.

ESTADOS UNIDOS MEXICANOS
SINDICO MPAL / COMISIÓN DE HACIENDA

SINDICATURA MUNICIPAL
C. AMADO GARZA GARZA.
2018 - 2021
GUERRERO, TAM

ESTADOS UNIDOS MEXICANOS
CONTRALOR MUNICIPAL

CONTRALORÍA MUNICIPAL
C. CESAR GREGORIO RODRIGUEZ DURAN.
2018 - 2021
GUERRERO, TAM

SOLO PARA CONSULTA




MUNICIPIO DE GUERRERO, TAMAULIPAS
Amortización de Activos Intangibles y Diferidos
Del 01 de Enero al 30 de Septiembre 2019




| Cuenta Contable | Concepto | Monto Original | % de amortización | Amortización del período | Amortización acumulada |
|-------------------------|----------|----------------|-------------------|--------------------------|------------------------|
| SIN MOVIMIENTO | | | | | |
| Método Aplicado: | | | | | |


ESTADOS UNIDOS MEXICANOS


PRESIDENTE MUNICIPAL


PRESIDENCIA MUNICIPAL
 2018 - 2021
PROFA. TRACEMA ALBEZA PEÑA RAMIREZ,


TESORERO MUNICIPAL

TESORERÍA MUNICIPAL
 2018 - 2021
C.P. ERIKA YOLANDA RODRIGUEZ SALINAS,


SINDICO MPAL./ COMISION DE HACIENDA

SINDICATURA MUNICIPAL
 2018 - 2021
C. AMADO GARCIA - 2021 GARCIA,


CONTRALOR MUNICIPAL

CONTROLORIA MUNICIPAL
 2018 - 2021
C. CESAR GREGORIO RODRIGUEZ DURAN,

SOLO PARA CONSULTA



MUNICIPIO DE GUERRERO, TAMAULIPAS
Reporte Analítico de Cuentas por Pagar
Al 30 de Septiembre 2019



| Subcuenta Específica | Póliza de Registro | | No. Fact./ Documento | Nombre o Razón Social | Concepto | Valor del Documento | Plazo en Días | Saldo |
|----------------------|--------------------|---------|----------------------|-----------------------------------|---------------------------|---------------------|---------------|---------------------|
| | Fecha | Póliza | | | | | | |
| 2112-1 | | | | JOSE MARIA BARRERA SANCHEZ | PUBLICIDAD | 10.00 | 90 DIAS | 10.00 |
| 2112-1 | | | | EMILIO GUTIERREZ RAMIREZ | SALDO INICIAL | 1,304.60 | 90 DIAS | 1,304.60 |
| 2117-73 | | | | I.S.P.T. EJERCICIOS ANTERIORES | RETENCIONES | 1,661,143.11 | 90 DIAS | 1,661,143.11 |
| 2117-74 | | | | I.S.P.T. ADMON. 2011-2013 | RETENCIONES | 427,055.17 | 90 DIAS | 427,055.17 |
| 2117-75 | | | | RETENCIONES ISR | HONORARIOS | 33,122.51 | 90 DIAS | 33,122.51 |
| 2117-77 | | | | ISPT DE SUELDOS | NOMINA | 3,284,718.73 | 90 DIAS | 3,286,454.24 |
| 2119-1 | | | | ACREEDORES DIV. ADMON. ANT. | SALDO INICIAL | 40,470.86 | 90 DIAS | 40,470.86 |
| 2119-2 | | | | ACREEDORES DIV. AD. 2011-2013 | SALDO INICIAL | 19,289.60 | 90 DIAS | 19,289.60 |
| 2119-3 | | | | I.C.I.C | RETENCION DE OBRA PUBLICA | 33,267.25 | 90 DIAS | 34,534.14 |
| 2119-4 | | | | SUPERVISION Y VIGILANCIA | RETENCION DE OBRA PUBLICA | 87,646.29 | 90 DIAS | 86,773.53 |
| 2119-5 | | | | CONADE | RETENCION DE OBRA PUBLICA | 7,608.49 | 90 DIAS | 7,608.49 |
| 2119-6 | | | | RETENCION 1% FOFEDET | RETENCION DE OBRA PUBLICA | 344.83 | 90 DIAS | 344.83 |
| 2119-8 | | | | 1 AL MILLAR ASE | RETENCION DE OBRA PUBLICA | 4,572.03 | 90 DIAS | 4,362.77 |
| 2119-9 | | | | SECRETARIA DE FINANZAS | | 900,000.00 | 90 DIAS | 900,000.00 |
| 2119-11 | 25/10/2018 | E00117 | | SUPER SERVICIO CERRALVO, SA DE CV | COMBUSTIBLE | 12.04 | 90 DIAS | 12.04 |
| 2119-12 | 28/12/2018 | E00238 | | RADIOMOVIL DIPSA | SERVICIO TELEFONICO | 5,861.00 | 90 DIAS | 4,346.00 |
| 2119-13 | 10/01/2019 | D-00004 | | AUTOMOTORES REYNOSA, S.A. DE C.V. | VEHICULO | - | 90 DIAS | - |
| 2119-14 | 01/02/2019 | D-00026 | | CONSEJO FINANCIERO, S.A. DE C.V. | VEHICULO | - | 90 DIAS | 93,350.00 |
| 2119-15 | 18/02/2019 | E-00064 | | EMS RESCUE SYSTEMS, S.A. DE C.V. | EQUIPO DE SEGURIDAD | 662.00 | 90 DIAS | 662.00 |
| 2119-16 | 28/03/2019 | D-00093 | | RELOJES CENTENARIO, S.A. DE C.V. | MANTENIMIENTO DE RELOJ | - | 90 DIAS | - |
| 2119-17 | 26/03/2019 | E-00138 | | CARLOS ABELARDO OLIVARES V. | VEHICULO IKON 2006 | - | 90 DIAS | - |
| 2119-18 | 01/03/2019 | E-00090 | | ERIKA YOLANDA RODRIGUEZ SALINAS | COMPRAS VARIAS | 586.32 | 90 DIAS | 586.32 |
| 2119-19 | 12/03/2019 | D-00076 | | AURELIO ESPARZA JIMENEZ | GRUPO MUSICAL | - | 90 DIAS | 36,540.00 |
| 2119-20 | 17/04/2019 | D-00149 | | JOSE LUIS BELTRAN OLIVARES | GRUPO MUSICAL | 17,400.00 | 90 DIAS | 17,400.00 |
| 2119-21 | 10/04/2019 | D-00133 | | JOSE RICARDO TORRES MALDONADO | BORDADO DE CAMISAS | 1,838.60 | 90 DIAS | 1,838.60 |
| 2119-23 | 26/06/2019 | E-00331 | | SALOMON ROBLES REYES | SONIDO | - | 90 DIAS | - |
| 2119-25 | 30/09/2019 | D-00425 | | JACOBO DOMINGUEZ OSORIO | EXPOSICION DE OBRAS | - | 90 DIAS | 4,060.00 |
| TOTAL | | | | | | 6,526,913.43 | | 6,661,268.81 |

PRESIDENTE MUNICIPAL

TESORERO MUNICIPAL

SINDICO MPAL./COMISION DE HACIENDA

CONTRALOR MUNICIPAL

PROF. IRACEMA ALBEZA PEÑA RAMIREZ

C.P. ERIKA YOLANDA RODRIGUEZ SALINAS

C. AMADO GARCIA GARZA

C. CESAR GREGORIO RODRIGUEZ DURAN

GUERRERO, TAM.

GUERRERO, TAM.

GUERRERO, TAM.

GUERRERO, TAM.



MUNICIPIO DE GUERRERO, TAMAULIPAS
Modificaciones a la Hacienda Pública / Patrimonio
Del 01 de Enero al 30 de Septiembre 2019



| Fecha | Nº Póliza | Cuenta Contable | Nombre de la Cuenta | Debe | Haber | Saldo | Contracuenta | Concepto del Movimiento |
|----------------|-----------|-----------------|---------------------|------|-------|-------|--------------|-------------------------|
| SIN MOVIMIENTO | | | | | | | | |

ESTADOS UNIDOS MEXICANOS
PRESIDENTE MUNICIPAL

PRESIDENTE MUNICIPAL
PROFA. IRACEMA ALBEZA
PEÑA RAMÍREZ
GUERRERO, TAM.

ESTADOS UNIDOS MEXICANOS
TESORERO MUNICIPAL

TESORERA MUNICIPAL
2018 - 2021
C.P. ERIKA YOLANDA RODRIGUEZ
SALINAS
GUERRERO, TAM.

ESTADOS UNIDOS MEXICANOS
SINDICO MPAL./COMISION DE HACIENDA

SINDICO MUNICIPAL
2018 - 2021
GUERRERO, TAM.

ESTADOS UNIDOS MEXICANOS
CONTRALOR MUNICIPAL

CONTRALORIA MUNICIPAL
2018 - 2021
C. CESAR GREGORIO RODRIGUEZ DURAN.
GUERRERO, TAM.

SOLO PARA CONSULTA



MUNICIPIO DE GUERRERO, TAMAULIPAS
Adquisiciones de Bienes Muebles e Inmuebles
Del 01 de Enero al 30 de Septiembre 2019



| Clave S/ Catálogo de Bienes | Fecha de Adquisición | Descripción del Bien | Monto Original de Inversión |
|-----------------------------|----------------------|-------------------------------------|-----------------------------|
| | 10/01/2019 | VEHICULO NISSAN SENTRA | 348,916.00 |
| | 30/01/2019 | EQUIPO DE COMPUTO | 28,440.30 |
| | 25/02/2019 | SILLAS | 6,293.80 |
| | 06/03/2019 | MOBILIARIO DE OFICINA | 6,347.00 |
| | 08/03/2019 | EQ. DE COMPUTO | 11,536.20 |
| | 14/03/2019 | DESCENSOR PARA VELATORIO MPAL. | 52,200.00 |
| | 19/03/2019 | TRACTOR JOHN DEERE | 34,800.00 |
| | 26/03/2019 | VEHICULO IKON 2006 | 40,000.00 |
| | 02/04/2019 | AIRE ACONDICIONADO | 6,612.00 |
| | 30/04/2019 | LICENCIA SAACG.NET | 36,750.00 |
| | 22/05/2019 | EQ. DE COMPUTO | 14,447.80 |
| | 02/05/2019 | CAMARA FOTOGRAFICA | 15,884.00 |
| | 13/05/2019 | MOTOBOMBA | 14,070.80 |
| | 05/06/2019 | CAMION ESCOLAR | 40,000.00 |
| | 21/06/2019 | VARIADOR DE FRECUENCIA DE 60 HP | 53,993.36 |
| | 27/06/2019 | BOMBA SUMERGIBLE DE 80 HP | 223,493.49 |
| | 04/07/2019 | 2 MINISPLITS MIRAGE X3 | 23,200.00 |
| | 05/07/2019 | 3 COMPUTADORAS HP 280G3 | 49,833.60 |
| | 24/07/2019 | SALA PARA OFICINA DE ALCALDESA | 12,979.99 |
| | 13/08/2019 | 2 MINISPLITS PARA ARCHIVO MUNICIPAL | 14,848.00 |
| | 06/09/2019 | NISSAN VERSA DRIVE | 186,700.00 |
| | | TOTAL | 1,221,346.34 |

Porcentaje de adquisiciones que fueron realizadas mediante subsidios de capital del sector central:

\$ 1,221,346.34

PRESEDENTE MUNICIPAL
PENNA RAMIREZ
2018-2021
GUERRERO TAM

SECRETARÍA MUNICIPAL
R.P. ERIKA YOLANDA
RODRIGUEZ SALINAS.
GUERRERO, TAM.

SINDICATO DE TRABAJADORES MUNICIPIALES
SINDICATO DE TRABAJADORES MUNICIPIALES
2018-2021
GUERRERO TAM

CONTADORIA MUNICIPAL
C. CESAR GREGORIO RODRIGUEZ
GUERRERO TAM



MUNICIPIO DE GUERRERO, TAMAUlipAS
Conciliación entre los Ingresos Presupuestarios y Contables
Correspondiente del 01 Enero al 30 de Septiembre 2019
(Cifras en pesos)



| | | |
|--|----|----------------------|
| 1. Ingresos Presupuestarios | | 33,731,298.19 |
| 2. Más ingresos contables no presupuestarios | | 1,863.40 |
| Incremento por variación de inventarios | \$ | |
| Disminución del exceso de estimaciones por pérdida o deterioro u obsolescencia | \$ | |
| Disminución del exceso de provisiones | \$ | |
| Otros ingresos y beneficios varios | \$ | 1,863.40 |
| Otros ingresos contables no presupuestarios | \$ | |
| 3. Menos ingresos presupuestarios no contables | | 0 |
| Productos de capital | \$ | |
| Aprovechamientos de capital | \$ | |
| Ingresos derivados de financiamientos | \$ | |
| Otros Ingresos Presupuestarios no contables | \$ | |
| 4. Ingresos Contables (4 = 1 + 2 - 3) | | 33,733,161.59 |


PRESIDENTE MUNICIPAL
ALBEZA PENA RAMIREZ
GUERRERO, TAM.



TESORERER MUNICIPAL
RODRIGUEZ SALINAS
GUERRERO, TAM.



SINDICATO MUNICIPAL
C. CESAR GREGORIO RODRIGUEZ
GUERRERO, TAM.



CONTADOR MUNICIPAL
201 DURAN
GUERRERO, TAM.



SOLO PARA USOS CONTABLES



MUNICIPIO DE GUERRERO, TAMAULIPAS



Conciliación entre los Egresos Presupuestarios y los Gastos Contables
Correspondiente del 01 de Enero al 30 de Septiembre 2019
(Cifras en pesos)

| | | |
|---|--------------|----------------------|
| 1. Total de egresos (presupuestarios) | | 30,352,907.90 |
| 2. Menos egresos presupuestarios no contables | | |
| Mobiliario y equipo de administración | 227,608.69 | 6,876,120.72 |
| Mobiliario y equipo educacional recreativo | 15,884.00 | |
| Equipo e instrumental médico de laboratorio | - | |
| Vehículos y equipo de transporte | 650,416.00 | |
| Equipo de defensa y seguridad | - | |
| Maquinaria, otros equipos y herramientas | 268,153.49 | |
| Activos biológicos | - | |
| Bienes inmuebles | - | |
| Activos intangibles | 36,750.00 | |
| Obra pública en bienes propios | - | |
| Acciones y participaciones de capital | - | |
| Compra de títulos y valores | - | |
| Inversiones en fideicomisos, mandatos y otros análogos | - | |
| Provisiones para contingencias y otras erogaciones especiales | - | |
| Amortización de la deuda pública | - | |
| Adeudos de ejercicios fiscales anteriores (ADEFAS) | - | |
| Otros Egresos Presupuestales No Contables | 5,677,308.54 | |
| 3. Mas gastos contables no presupuestales | | |
| Estimaciones, depreciaciones, deterioros, obsolescencia y amortizaciones | - | |
| Provisiones | - | |
| Disminución de inventarios | - | |
| Aumento por insuficiencia de estimaciones por pérdida o deterioro u obsolescencia | - | |
| Aumento por insuficiencia de provisiones | - | |
| Otros Gastos | - | |
| Otros Gastos Contables No Presupuestales | - | |
| 4. Total del Gasto Contable (4 = 1 - 2 + 3) | | 23,476,787.18 |



PRESIDENTE MUNICIPAL

RODOLFO RABEJA

ALBEZA PEÑA BARRINEZ

GUERRERO, TAM.



TESORERÍA MUNICIPAL

RODRIGUEZ SAJAS

GUERRERO, TAM.



SINDICO MUNICIPAL

HADLETON

GUERRERO, TAM.

CONTADOR MUNICIPAL

C. CESAR GREGORIO RODRIGUEZ

DURAN

GUERRERO, TAM.

SINDICATURA MUNICIPAL

C. AMADO GARCIA

GUERRERO, TAM.



Ley de Disciplina Financiera

- 1 Estado de Situación Financiera Detallado
- 2 Informe Analítico de la Deuda Pública y Otros Pasivos
- 3 Informe Analítico de Obligaciones Diferentes de Financiamientos
- 4 Balance Presupuestario
- 5 Estado Analítico de Ingresos Detallado
- 6 Estado Analítico del Ejercicio del Presupuesto de Egresos Detallado
- 7 a) Proyecciones de Ingresos
- 7 b) Proyecciones de Egresos
- 7 c) Resultados de Ingresos
- 7 d) Resultados de Egresos
- 8 Informe sobre Estudios Actuariales

SOLO PARA CONSULTA


| Concepto (c) | 30 de septiembre de 2019 | 31 de diciembre de 2018 | Concepto (c) | 30 de septiembre de 2019 | 31 de diciembre de 2018 |
|--|--------------------------|-------------------------|---|--------------------------|-------------------------|
| ACTIVO | | | PASIVO | | |
| <i>Activo Circulante</i> | | | <i>Pasivo Circulante</i> | | |
| a. Efectivo y Equivalentes (a=a1+a2+a3+a4+a5+a6+a7) | 4,930,497.56 | 1,425,953.22 | a. Cuentas por Pagar a Corto Plazo (a=a1+a2+a3+a4+a5+a6+a7+a8+a9) | 9,502,570.33 | 9,338,323.31 |
| a1) Efectivo | | | a1) Servicios Personales por Pagar a Corto Plazo | | |
| a2) Bancos/Tesorería | 4,929,493.56 | 1,424,949.22 | a2) Proveedores por Pagar a Corto Plazo | 1,314.60 | 1,314.60 |
| a3) Bancos/Dependencias y Otros | | | a3) Contratistas por Obras Públicas por Pagar a Corto Plazo | 2,869,176.48 | 2,869,176.48 |
| a4) Inversiones Temporales (Hasta 3 meses) | | | a4) Participaciones y Aportaciones por Pagar a Corto Plazo | | |
| a5) Fondos con Afectación Específica | | | a5) Transferencias Otorgadas por Pagar a Corto Plazo | | |
| a6) Depósitos de Fondos de Terceros en Garantía y/o Administración | 1,004.00 | 1,004.00 | a6) Intereses, Comisiones y Otros Gastos de la Deuda Pública por Pagar a Corto Plazo | | |
| a7) Otros Efectivos y Equivalentes | | | a7) Retenciones y Contribuciones por Pagar a Corto Plazo | 5,407,775.03 | 5,398,404.39 |
| b. Derechos a Recibir Efectivo o Equivalentes (b=b1+b2+b3+b4+b5+b6+b7) | 7,870,764.03 | 7,830,715.42 | a8) Devoluciones de la Ley de Ingresos por Pagar a Corto Plazo | | |
| b1) Inversiones Financieras de Corto Plazo | | | a9) Otras Cuentas por Pagar a Corto Plazo | 1,224,304.22 | 1,069,427.84 |
| b2) Cuentas por Cobrar a Corto Plazo | 12,510.00 | 12,510.00 | b. Documentos por Pagar a Corto Plazo (b=b1+b2+b3) | - | - |
| b3) Deudores Diversos por Cobrar a Corto Plazo | 6,425,974.76 | 6,403,481.07 | b1) Documentos Comerciales por Pagar a Corto Plazo | | |
| b4) Ingresos por Recuperar a Corto Plazo | | | b2) Documentos con Contratistas por Obras Públicas por Pagar a Corto Plazo | | |
| b5) Deudores por Anticipos de la Tesorería a Corto Plazo | | | b3) Otros Documentos por Pagar a Corto Plazo | | |
| b6) Préstamos Otorgados a Corto Plazo | 31,253.00 | 11,000.00 | c. Porción a Corto Plazo de la Deuda Pública a Largo Plazo (c=c1+c2) | - | - |
| b7) Otros Derechos a Recibir Efectivo o Equivalentes a Corto Plazo | 1,401,026.27 | 1,403,724.35 | c1) Porción a Corto Plazo de la Deuda Pública | | |
| c. Derechos a Recibir Bienes o Servicios (c=c1+c2+c3+c4+c5) | 303,695.00 | 300,795.00 | c2) Porción a Corto Plazo de Arrendamiento Financiero | | |
| c1) Anticipo a Proveedores por Adquisición de Bienes y Prestación de Servicios a Corto Plazo | 210,895.00 | 207,995.00 | d. Títulos y Valores a Corto Plazo | - | - |
| c2) Anticipo a Proveedores por Adquisición de Bienes Inmuebles y Muebles a Corto Plazo | 92,800.00 | 92,800.00 | e. Pasivos Diferidos a Corto Plazo (e=e1+e2+e3) | - | - |
| c3) Anticipo a Proveedores por Adquisición de Bienes Intangibles a Corto Plazo | | | e1) Ingresos Cobrados por Adelantado a Corto Plazo | | |
| c4) Anticipo a Contratistas por Obras Públicas a Corto Plazo | | | e2) Intereses Cobrados por Adelantado a Corto Plazo | | |
| c5) Otros Derechos a Recibir Bienes o Servicios a Corto Plazo | | | e3) Otros Pasivos Diferidos a Corto Plazo | | |
| d. Inventarios (d=d1+d2+d3+d4+d5) | - | - | f. Fondos y Bienes de Terceros en Garantía y/o Administración a Corto Plazo (f=f1+f2+f3+f4+f5) | - | - |
| d1) Inventario de Mercancías para Venta | | | f1) Fondos en Garantía a Corto Plazo | | |
| d2) Inventario de Mercancías Terminadas | | | f2) Fondos en Administración a Corto Plazo | | |
| d3) Inventario de Mercancías en Proceso de Elaboración | | | f3) Fondos Contingentes a Corto Plazo | | |
| d4) Inventario de Materias Primas, Materiales y Suministros para Producción | | | f4) Fondos de Fideicomisos, Mandatos y Contratos Análogos a Corto Plazo | | |
| d5) Bienes en Tránsito | | | f5) Otros Fondos de Terceros en Garantía y/o Administración a Corto Plazo | | |
| e. Almacenes | - | - | f6) Valores y Bienes en Garantía a Corto Plazo | | |
| f. Estimación por Pérdida o Deterioro de Activos Circulantes (f=f1+f2) | - | - | g. Provisiones a Corto Plazo (g=g1+g2+g3) | - | - |
| f1) Estimaciones para Cuentas Incobrables por Derechos a Recibir Efectivo o Equivalentes | | | g1) Provisión para Demandas y Juicios a Corto Plazo | | |
| f2) Estimación por Deterioro de Inventarios | | | g2) Provisión para Contingencias a Corto Plazo | | |
| g. Otros Activos Circulantes (g=g1+g2+g3+g4) | - | - | g3) Otras Provisiones a Corto Plazo | | |
| g1) Valores en Garantía | | | h. Otros Pasivos a Corto Plazo (h=h1+h2+h3) | - | - |
| g2) Bienes en Garantía (excluye depósitos de fondos) | | | h1) Ingresos por Clasificar | | |
| g3) Bienes Derivados de Embargos, Decomisos, Aseguramientos y Dación en Pago | | | h2) Recaudación por Participar | | |
| g4) Adquisición con Fondos de Terceros | | | h3) Otros Pasivos Circulantes | | |
| IA. Total de Activos Circulantes (IA = a + b + c + d + e + f + g) | 13,104,956.59 | 9,557,463.64 | IIA. Total de Pasivos Circulantes (IIA = a + b + c + d + e + f + g + h) | 9,502,570.33 | 9,338,323.31 |
| <i>Activo No Circulante</i> | | | <i>Pasivo No Circulante</i> | | |
| a. Inversiones Financieras a Largo Plazo | | | a. Cuentas por Pagar a Largo Plazo | | |
| b. Derechos a Recibir Efectivo o Equivalentes a Largo Plazo | | | b. Documentos por Pagar a Largo Plazo | | |
| c. Bienes Inmuebles, Infraestructura y Construcciones en Proceso | 24,989,056.95 | 19,311,748.41 | c. Deuda Pública a Largo Plazo | | |
| d. Bienes Muebles | 10,603,808.90 | 9,441,546.72 | d. Pasivos Diferidos a Largo Plazo | | |

MUNICIPIO DE GUERRERO, TAMAULIPAS
Estado de Situación Financiera Detallado - LDF
Al 31 de diciembre de 2018 y al 30 de septiembre de 2019
(PESOS)

| Concepto (c) | 30 de septiembre de 2019 | 31 de diciembre de 2018 | Concepto (c) | 30 de septiembre de 2019 | 31 de diciembre de 2018 |
|---|--------------------------|-------------------------|--|--------------------------|-------------------------|
| e. Activos Intangibles | 62,239.65 | 25,489.65 | e. Fondos y Bienes de Terceros en Garantía y/o en Administración a Largo Plazo | | |
| f. Depreciación, Deterioro y Amortización Acumulada de Bienes | | | f. Provisiones a Largo Plazo | | |
| g. Activos Diferidos | | | IIB. Total de Pasivos No Circulantes (IIB = a + b + c + d + e + f) | | |
| h. Estimación por Pérdida o Deterioro de Activos no Circulantes | | | II. Total del Pasivo (II = IIA + IIB) | 9,502,570.33 | 9,338,323.31 |
| i. Otros Activos no Circulantes | 127,777.33 | 127,777.33 | HACIENDA PÚBLICA/PATRIMONIO | | |
| IB. Total de Activos No Circulantes (IB = a + b + c + d + e + f + g + h + i) | 35,782,682.83 | 28,906,562.11 | IIIA. Hacienda Pública/Patrimonio Contribuido (IIIA = a + b + c) | 11,476,866.95 | 11,476,866.95 |
| I. Total del Activo (I = IA + IB) | 48,887,639.42 | 38,464,025.75 | a. Aportaciones | | |
| | | | b. Donaciones de Capital | | |
| | | | c. Actualización de la Hacienda Pública/Patrimonio | 11,476,866.95 | 11,476,866.95 |
| | | | IIIB. Hacienda Pública/Patrimonio Generado (IIIB = a + b + c + d + e) | 27,908,202.14 | 17,648,835.49 |
| | | | a. Resultados del Ejercicio (Ahorro/ Desahorro) | 10,256,374.41 | 1,010,488.34 |
| | | | b. Resultados de Ejercicios Anteriores | 17,651,827.73 | 16,638,347.15 |
| | | | c. Revaluos | | |
| | | | d. Reservas | | |
| | | | e. Rectificaciones de Resultados de Ejercicios Anteriores | | |
| | | | IIIC. Exceso o Insuficiencia en la Actualización de la Hacienda Pública/Patrimonio (IIIC=a+b) | | |
| | | | a. Resultado por Posición Monetaria | | |
| | | | b. Resultado por Tenencia de Activos no Monetarios | | |
| | | | III. Total Hacienda Pública/Patrimonio (III = IIIA + IIIB + IIIC) | 39,385,069.09 | 29,125,702.44 |
| | | | IV. Total del Pasivo y Hacienda Pública/Patrimonio (IV = II + III) | 48,887,639.42 | 38,464,025.75 |



PRESIDENTE MUNICIPAL


PRESIDENCIA MUNICIPAL
 PROFA. TRACEMA ALBEZA PEÑA RAMIREZ.
 2018 - 2021
 GUERRERO TAM




TESORERO MUNICIPAL


TESORERIA MUNICIPAL
 C.P. ERIKA YVANNA RODRIGUEZ SALINAS.
 2018 - 2021
 GUERRERO, TAM.




SINDICO MPAL / COMISION DE FISCALIA


SINDICATURA MUNICIPAL
 C. AMADO GARCIA GARCIA.
 2018 - 2021
 GUERRERO, TAM



CONTRALOR MUNICIPAL


CONTRALORIA MUNICIPAL
 C. CESAR GREGORIO RODRIGUEZ DURAN.
 2018 - 2021
 GUERRERO, TAM

| MUNICIPIO DE GUERRERO, TAMAULIPAS Informe Análítico de la Deuda Pública y Otros Pasivos - LDF Del 1 de enero al 30 de septiembre de 2019 (b) (PESOS) | | | | | | | |
|---|---|-------------------------------|--------------------------------|--|--|-----------------------------------|--|
| Denominación de la Deuda Pública y Otros Pasivos (c) | Saldo al 31 de diciembre de 2018 (d) | Disposiciones del Periodo (e) | Amortizaciones del Periodo (f) | Revaluaciones, Reclasificaciones y Otros Ajustes (g) | Saldo Final del Periodo (h) h=d+e-f+g | Pago de Intereses del Periodo (i) | Pago de Comisiones y demás costos asociados durante el Periodo (j) |
| 1. Deuda Pública (1=A+B) A. Corto Plazo (A=a1+a2+a3) a1) Instituciones de Crédito a2) Títulos y Valores a3) Arrendamientos Financieros B. Largo Plazo (B=b1+b2+b3) b1) Instituciones de Crédito b2) Títulos y Valores b3) Arrendamientos Financieros 2. Otros Pasivos 3. Total de la Deuda Pública y Otros Pasivos (3=1+2) 4. Deuda Contingente ¹ (Informativo) A. Deuda Contingente 1 B. Deuda Contingente 2 C. Deuda Contingente XX 5. Valor de Instrumentos Bono Cupón Cero ² (Informativo) A. Instrumento Bono Cupón Cero 1 B. Instrumento Bono Cupón Cero 2 C. Instrumento Bono Cupón Cero XX 6. Obligaciones a Corto Plazo (k) 6. Obligaciones a Corto Plazo (Informativo) A. Crédito 1 B. Crédito 2 C. Crédito XX | NO TENEMOS DEUDAS CON INSTITUCIONES DE CRÉDITO | | | | | | |
| | Monto Contratado (l) | Plazo Pactado (m) | Tasa de Interés (n) | Comisiones y Costos Relacionados (o) | Tasa Efectiva (p) | | |

¹ Se refiere a cualquier Financiamiento sin fuente o garantía de pago definida que sea asumida de manera solidaria o subsidiaria por las Entidades Federativas con sus Municipios, organismos descentralizados y empresas de participación estatal mayoritaria y fideicomisos, locales o municipales, y por los Municipios con sus respectivos organismos descentralizados y empresas de participación municipal mayoritaria.

² Se refiere al valor del Bono Cupón Cero que garantiza el pago de los créditos asociados al mismo (Activo).

ESTADOS UNIDOS MEXICANOS

PRESIDENTE MUNICIPAL
 PROP. TRACEMA ALBEZA PEÑA RAMÍREZ
 2018 - 2021
 GUERRERO TAM

TESORERO MUNICIPAL
 CP. ERIKA YOLANDA RODRIGUEZ RAMÍREZ
 2018 - 2021
 GUERRERO, TAM.

SINDICATO MUNICIPAL / COMISION DE INICIATIVAS
 C. AMADO GARCIA GARZA
 2018 - 2021
 GUERRERO, TAM

CONTRALORIA MUNICIPAL
 C. CESAR GREGORIO RODRIGUEZ DURAN
 2018 - 2021
 GUERRERO, TAM

| Denominación de las Obligaciones Diferentes de Financiamiento (c) | Fecha del Contrato (d) | Fecha de inicio de operación del proyecto (e) | Fecha de vencimiento (f) | Monto de la inversión pactado (g) | Plazo pactado (h) | Monto promedio mensual del pago de la contraprestación (i) | Monto promedio mensual del pago de la contraprestación correspondiente al pago de inversión (j) | Monto pagado de la inversión al 01 de enero de 2019 (k) | Monto pagado de la inversión actualizado al 31 de marzo de 2019 (l) | Saldo pendiente por pagar de la inversión al 31 de marzo de 2019 (m = g - l) |
|---|------------------------|---|--------------------------|-----------------------------------|-------------------|--|---|---|---|--|
| <p>NO TENEMOS DEUDAS CON ASOCIACIONES</p> | | | | | | | | | | |
| A. Asociaciones Público Privadas (APP's) (A=a+b+c+d) a) APP 1 b) APP 2 c) APP 3 d) APP XX | | | | | | | | | | |
| B. Otros Instrumentos (B=a+b+c+d) a) Otro Instrumento 1 b) Otro Instrumento 2 c) Otro Instrumento 3 d) Otro Instrumento XX | | | | | | | | | | |
| C. Total de Obligaciones Diferentes de Financiamiento (C=A+B) | | | | | | | | | | |

PRESIDENTE MUNICIPAL

PROFA. IRACEMA ALBEZA PERA RAMÍREZ
 2018 - 2021
 GUERRERO TAM

TESORERA MUNICIPAL

C.P. ERIKA YOLANDA RODRIGUEZ
 TESORERA MUNICIPAL
 2018 - 2021
 GUERRERO, TAM.

SINDICO MPAL/ COMISION DE HACIENDA

C. AMADO GARCIA BARZA
 SINDICATURA MUNICIPAL
 2018 - 2021
 GUERRERO, TAM

CONTRALOR MUNICIPAL

C. CESAR GREGORIO RODRIGUEZ DURAN
 CONTRALORIA MUNICIPAL
 2018 - 2021
 GUERRERO, TAM

SOLO PARA CONSULTA

| Concepto (c) | Estimado/ Aprobado (d) | Devengado | Recaudado/ Pagado |
|--|---------------------------|----------------------|----------------------|
| A. Ingresos Totales (A = A1+A2+A3) | 39,322,800.00 | 32,933,825.82 | 32,933,825.82 |
| A1. Ingresos de Libre Disposición | 28,122,800.00 | 23,695,195.82 | 23,695,195.82 |
| A2. Transferencias Federales Etiquetadas | 11,200,000.00 | 9,238,630.00 | 9,238,630.00 |
| A3. Financiamiento Neto | | | |
| B. Egresos Presupuestarios 1 (B = B1+B2) | 39,322,800.00 | 30,352,907.90 | 30,352,907.90 |
| B1. Gasto No Etiquetado (sin incluir Amortización de la Deuda Pública) | 28,122,800.00 | 22,329,425.82 | 22,329,425.82 |
| B2. Gasto Etiquetado (sin incluir Amortización de la Deuda Pública) | 11,200,000.00 | 8,023,482.08 | 8,023,482.08 |
| C. Remanentes del Ejercicio Anterior (C = C1 + C2) | | - | - |
| C1. Remanentes de Ingresos de Libre Disposición aplicados en el periodo | | | |
| C2. Remanentes de Transferencias Federales Etiquetadas aplicados en el periodo | | | |
| I. Balance Presupuestario (I = A - B + C) | - | 2,580,917.92 | 2,580,917.92 |
| II. Balance Presupuestario sin Financiamiento Neto (II = I - A3) | - | 2,580,917.92 | 2,580,917.92 |
| III. Balance Presupuestario sin Financiamiento Neto y sin Remanentes del Ejercicio Anterior (III= II - C) | - | 2,580,917.92 | 2,580,917.92 |

| Concepto | Aprobado | Devengado | Pagado |
|--|----------|--------------|--------------|
| E. Intereses, Comisiones y Gastos de la Deuda (E = E1+E2) | | - | - |
| E1. Intereses, Comisiones y Gastos de la Deuda con Gasto No Etiquetado | | | |
| E2. Intereses, Comisiones y Gastos de la Deuda con Gasto Etiquetado | | | |
| IV. Balance Primario (IV = III + E) | | 2,580,917.92 | 2,580,917.92 |

| Concepto | Estimado/ Aprobado | Devengado | Recaudado/ Pagado |
|---|-----------------------|-----------|----------------------|
| F. Financiamiento (F = F1 + F2) | | - | - |
| F1. Financiamiento con Fuente de Pago de Ingresos de Libre Disposición | | | |
| F2. Financiamiento con Fuente de Pago de Transferencias Federales Etiquetadas | | | |
| G. Amortización de la Deuda (G = G1 + G2) | | - | - |
| G1. Amortización de la Deuda Pública con Gasto No Etiquetado | | | |
| G2. Amortización de la Deuda Pública con Gasto Etiquetado | | | |
| A3. Financiamiento Neto (A3 = F - G) | | - | - |

| Concepto | Estimado/ Aprobado | Devengado | Recaudado/ Pagado |
|--|-----------------------|-----------|----------------------|
| A1. Ingresos de Libre Disposición | | | |
| A3.1 Financiamiento Neto con Fuente de Pago de Ingresos de Libre Disposición (A3.1 = F1 - G1) | - | - | - |
| F1. Financiamiento con Fuente de Pago de Ingresos de Libre Disposición | | | |
| G1. Amortización de la Deuda Pública con Gasto No Etiquetado | | | |
| B1. Gasto No Etiquetado (sin incluir Amortización de la Deuda Pública) | | | |
| C1. Remanentes de Ingresos de Libre Disposición aplicados en el periodo | | | |

| | | | |
|--|---|---|---|
| V. Balance Presupuestario de Recursos Disponibles (V = A1 + A3.1 - B1 + C1) | - | - | - |
| VI. Balance Presupuestario de Recursos Disponibles sin Financiamiento Neto (VI = V - A3.1) | | | |

| Concepto | Estimado/ Aprobado | Devengado | Recaudado/ Pagado |
|---|-----------------------|-----------|----------------------|
| A2. Transferencias Federales Etiquetadas | | | |
| A3.2 Financiamiento Neto con Fuente de Pago de Transferencias Federales Etiquetadas (A3.2 = F2 - G2) | | | |
| F2. Financiamiento con Fuente de Pago de Transferencias Federales Etiquetadas | - | - | - |
| G2. Amortización de la Deuda Pública con Gasto Etiquetado | | | |
| B2. Gasto Etiquetado (sin incluir Amortización de la Deuda Pública) | | | |
| C2. Remanentes de Transferencias Federales Etiquetadas aplicados en el periodo | | | |
| VII. Balance Presupuestario de Recursos Etiquetados (VII = A2 + A3.2 - B2 + C2) | | | |
| VIII. Balance Presupuestario de Recursos Etiquetados sin Financiamiento Neto (VIII = VII - A3.2) | | | |

ESTADO LIBRE SOBERANO DE QUERÉTARO
PRESIDENCIA MUNICIPAL
 PRESIDENTA MUNICIPAL
 ROSA RAMÍREZ
 GUERRERO TAM

ESTADO LIBRE SOBERANO DE QUERÉTARO
TESORERÍA MUNICIPAL
 TESAURERA MUNICIPAL
 ROSA RAMÍREZ
 2018 - 2021
 GUERRERO TAM

ESTADO LIBRE SOBERANO DE QUERÉTARO
SINDICATO MUNICIPAL DE
 SINDICATO MUNICIPAL DE
 2018 - 2021
 GUERRERO TAM

ESTADO LIBRE SOBERANO DE QUERÉTARO
CONTRALORIA MUNICIPAL
 CONTRALOR MUNICIPAL
 C. CESAR GONZÁLEZ RODRÍGUEZ
 DURÁN
 GUERRERO TAM

SOLO PARA CONSULTA

| Concepto (c) | Ingreso | | | | | Diferencia (e) |
|---|----------------------|--------------------------------|----------------------|----------------------|----------------------|---------------------|
| | Estimado (d) | Ampliaciones/ (Reducciones) | Modificado | Devengado | Recaudado | |
| Ingresos de Libre Disposición | | | | | | |
| A. Impuestos | 1,930,000.00 | 517,460.52 | 2,447,460.52 | 1,366,044.00 | 1,366,044.00 | 563,956.00 |
| B. Cuotas y Aportaciones de Seguridad Social | - | - | - | - | - | - |
| C. Contribuciones de Mejoras | - | - | - | - | - | - |
| D. Derechos | 191,300.00 | 149,257.74 | 340,557.74 | 285,379.38 | 285,379.38 | 94,079.38 |
| E. Productos | 1,500.00 | - | 1,500.00 | - | - | 1,500.00 |
| F. Aprovechamientos | - | - | - | - | - | - |
| G. Ingresos por Ventas de Bienes y Servicios | 26,000,000.00 | 5,296,443.42 | 31,296,443.42 | 22,043,772.44 | 22,043,772.44 | 3,956,227.56 |
| H. Participaciones | 26,000,000.00 | - | 26,000,000.00 | 16,747,329.02 | 16,747,329.02 | 9,252,670.98 |
| (H+h1+h2+h3+h4+h5+h6+h7+h8+h9+h10+h11) | 26,000,000.00 | - | 26,000,000.00 | 16,747,329.02 | 16,747,329.02 | 9,252,670.98 |
| h1) Fondo General de Participaciones | - | - | - | - | - | - |
| h2) Fondo de Fomento Municipal | - | 2,737,206.44 | 2,737,206.44 | 2,737,206.44 | 2,737,206.44 | 2,737,206.44 |
| h3) Fondo de Fiscalización y Recaudación | - | - | - | - | - | - |
| h4) Fondo de Compensación | - | - | - | - | - | - |
| h5) Fondo de Extracción de Hidrocarburos | - | 1,546,236.29 | 1,546,236.29 | 1,546,236.29 | 1,546,236.29 | 1,546,236.29 |
| h6) Impuesto Especial Sobre Producción y Servicios | - | - | - | - | - | - |
| h7) 0.136% de la Recaudación Federal Participable | - | - | - | - | - | - |
| h8) 3.17% Sobre Extracción de Petróleo | - | - | - | - | - | - |
| h9) Gasolinas y Diesel | - | - | - | - | - | - |
| h10) Fondo del Impuesto Sobre la Renta | - | 1,013,000.69 | 1,013,000.69 | 1,013,000.69 | 1,013,000.69 | 1,013,000.69 |
| h11) Fondo de Estabilización de los Ingresos de las Entidades Federativas | - | - | - | - | - | - |
| I. Incentivos Derivados de la Colaboración Fiscal (I+I1+I2+I3+I4+I5) | - | - | - | - | - | - |
| 1) Tenencia o Uso de Vehículos | - | - | - | - | - | - |
| 2) Fondo de Compensación ISAN | - | - | - | - | - | - |
| 3) Impuesto Sobre Automóviles Nuevos | - | - | - | - | - | - |
| 4) Fondo de Compensación de Repecos-Intermedios | - | - | - | - | - | - |
| 5) Otros Incentivos Económicos | - | - | - | - | - | - |
| J. Transferencias | - | - | - | - | - | - |
| K. Convenios | - | 1,260,694.03 | 1,260,694.03 | 797,415.03 | 797,415.03 | 797,415.03 |
| K(1) Otros Convenios y Subsidios | - | 1,260,694.03 | 1,260,694.03 | 797,415.03 | 797,415.03 | 797,415.03 |
| L. Otros Ingresos de Libre Disposición (L=L1+L2) | - | - | - | - | - | - |
| 1) Participaciones en Ingresos Locales | - | - | - | - | - | - |
| 12) Otros Ingresos de Libre Disposición | - | - | - | - | - | - |
| I. Total de Ingresos de Libre Disposición | 28,422,800.00 | 7,223,655.71 | 35,346,655.71 | 24,492,610.85 | 24,492,610.85 | 3,630,189.15 |
| (I=A+B+C+D+E+F+G+H+I+J+K+L) | | | | | | |
| Ingresos Excedentes de Ingresos de Libre Disposición | | | | | | |
| Transferencias Federales Etiquetadas | | | | | | |
| A. Aportaciones (A=a1+a2+a3+a4+a5+a6+a7+a8) | 4,100,000.00 | 30,741.00 | 4,130,741.00 | 3,588,822.00 | 3,588,822.00 | 511,178.00 |
| a1) Fondo de Aportaciones para la Nómina Educativa y Gasto Operativo | - | - | - | - | - | - |
| a2) Fondo de Aportaciones para los Servicios de Salud | - | - | - | - | - | - |
| a3) Fondo de Aportaciones para la Infraestructura Social | 1,200,000.00 | 30,741.00 | 1,230,741.00 | 1,230,741.00 | 1,230,741.00 | 80,741.00 |
| a4) Fondo de Aportaciones para el Fortalecimiento de los Municipios y de las Demarcaciones Territoriales del Distrito Federal | 2,900,000.00 | - | 2,900,000.00 | 2,358,081.00 | 2,358,081.00 | 541,919.00 |
| a5) Fondo de Aportaciones Múltiples | - | - | - | - | - | - |
| a6) Fondo de Aportaciones para la Educación Tecnológica y de Adultos | - | - | - | - | - | - |
| a7) Fondo de Aportaciones para la Seguridad Pública de los Estados y del Distrito Federal | - | - | - | - | - | - |
| a8) Fondo de Aportaciones para el Fortalecimiento de las Entidades Federativas | - | - | - | - | - | - |
| B. Convenios (B=b1+b2+h3+b4) | 1,500,000.00 | 225,000.00 | 1,725,000.00 | 225,000.00 | 225,000.00 | 1,275,000.00 |
| b1) Convenios de Protección Social en Salud | - | - | - | - | - | - |
| b2) Convenios de Descentralización | - | - | - | - | - | - |
| b3) Convenios de Reasignación | 1,500,000.00 | 225,000.00 | 1,500,000.00 | 225,000.00 | 225,000.00 | 1,500,000.00 |
| b4) Otros Convenios y Subsidios | - | - | - | - | - | - |
| C. Fondos Distintos de Aportaciones (C=c1+c2) | 5,600,000.00 | 579,950.70 | 6,179,950.70 | 5,424,808.00 | 5,424,808.00 | 175,192.00 |
| c1) Fondo para Entidades Federativas y Municipios Productores de Hidrocarburos | 5,600,000.00 | 579,950.70 | 6,179,950.70 | 5,424,808.00 | 5,424,808.00 | 175,192.00 |
| c2) Fondo Milenio | - | - | - | - | - | - |
| D. Transferencias, Subsidios y Subvenciones, y Pensiones y Jubilaciones | - | - | - | - | - | - |
| E. Otras Transferencias Federales Etiquetadas | - | - | - | - | - | - |
| II. Total de Transferencias Federales Etiquetadas (II = A + B + C + D + E) | 11,200,000.00 | 835,691.70 | 12,035,691.70 | 9,238,630.00 | 9,238,630.00 | 1,961,370.00 |
| III. Ingresos Derivados de Financiamientos (III = A) | - | - | - | - | - | - |
| A. Ingresos Derivados de Financiamientos | - | - | - | - | - | - |
| IV. Total de Ingresos (IV = I + II + III) | 39,322,800.00 | 8,059,547.41 | 47,382,347.41 | 33,731,240.85 | 33,731,240.85 | 5,591,559.15 |

| Concepto (c) | Ingreso | | | | | Diferencia (e) |
|--|--------------|--------------------------------|------------|----------|-----------|----------------|
| | Estimado (d) | Ampliaciones/ (Reducciones) | Modificado | Devenido | Recaudado | |
| Datos Informativos 1. Ingresos Derivados de Financiamientos con Fuente de Pago de Ingresos de Libre Disposición 2. Ingresos Derivados de Financiamientos con Fuente de Pago de Transferencias Federales Etiquetadas 3. Ingresos Derivados de Financiamientos (3 = 1 + 2) | | | | | | |



PRESIDENTE MUNICIPAL
 ESTADOS UNIDOS MEXICANOS
 PROF. JACOBINA ALBERTO ROSA RAMÍREZ

PRESIDENCIA MUNICIPAL
 2018 - 2021
 GUERRERO TAM


TESORERER MUNICIPAL
 ESTADOS UNIDOS MEXICANOS
 RAFAEL VILLALBA RODRÍGUEZ

TESORERÍA MUNICIPAL
 2018 - 2021
 GUERRERO, TAM


SINDICATARIO MUNICIPAL
 ESTADOS UNIDOS MEXICANOS
 SINDICO MPAL/ C. AMADO GARCÍA GARCÍA


CONTRALORIA MUNICIPAL
 ESTADOS UNIDOS MEXICANOS
 C. CESAR ABRILARIO GONZÁLEZ DURÁN

CONTRALORIA MUNICIPAL
 2018 - 2021
 GUERRERO, TAM

SOLO PARA CONSULTA

(PESOS)

| Concepto (c) | Egresos | | | | | Subejercicio (e) |
|--|----------------------|--------------------------------|----------------------|---------------------|---------------------|---------------------|
| | Aprobado (d) | Ampliaciones/ (Reducciones) | Modificado | Devengado | Pagado | |
| g1) Inversiones Para el Fomento de Actividades Productivas | | | | | | - |
| g2) Acciones y Participaciones de Capital | | | | | | - |
| g3) Compra de Títulos y Valores | | | | | | - |
| g4) Concesión de Préstamos | | | | | | - |
| g5) Inversiones en Fideicomisos, Mandatos y Otros Análogos | | | | | | - |
| Fideicomiso de Desastres Naturales (Informativo) | | | | | | - |
| g6) Otras Inversiones Financieras | | | | | | - |
| g7) Provisiones para Contingencias y Otras Erogaciones Especiales | | | | | | - |
| H: Participaciones y Aportaciones (H=h1+h2+h3) | | | | | | - |
| h1) Participaciones | | | | | | - |
| h2) Aportaciones | | | | | | - |
| h3) Convenios | | | | | | - |
| I: Deuda Pública (I=i1+i2+i3+i4+i5+i6+i7) | | | | | | - |
| 1) Amortización de la Deuda Pública | | | | | | - |
| 12) Intereses de la Deuda Pública | | | | | | - |
| 13) Comisiones de la Deuda Pública | | | | | | - |
| 14) Gastos de la Deuda Pública | | | | | | - |
| 15) Costo por Coberturas | | | | | | - |
| 16) Apoyos Financieros | | | | | | - |
| 17) Adeudos de Ejercicios Fiscales Anteriores (ADEFAS) | | | | | | - |
| II. Gasto Etiquetado (II=A+B+C+D+E+F+G+H+I) | 11,200,000.00 | 593,396.70 | 11,793,396.70 | 8,023,482.08 | 8,023,482.08 | 3,769,914.62 |
| A. Servicios Personales (A=a1+a2+a3+a4+a5+a6+a7) | | | | | | - |
| a1) Remuneraciones al Personal de Carácter Permanente | | | | | | - |
| a2) Remuneraciones al Personal de Carácter Transitorio | | | | | | - |
| a3) Remuneraciones Adicionales y Especiales | | | | | | - |
| a4) Seguridad Social | | | | | | - |
| a5) Otras Prestaciones Sociales y Económicas | | | | | | - |
| a6) Previsiones | | | | | | - |
| a7) Pago de Estímulos a Servidores Públicos | | 15,904.00 | 15,904.00 | 15,903.86 | 15,903.86 | 0.14 |
| B. Materiales y Suministros (B=b1+b2+b3+b4+b5+b6+b7+b8+b9) | | 13,492.00 | 13,492.00 | 13,492.00 | 13,492.00 | - |
| b1) Materiales de Administración, Emisión de Documentos y Artículos Oficiales | | | | | | - |
| b2) Alimentos y Utensilios | | 2,412.00 | 2,412.00 | 2,411.86 | 2,411.86 | 0.14 |
| b3) Materias Primas y Materiales de Producción y Comercialización | | | | | | - |
| b4) Materiales y Artículos de Construcción y de Reparación | | | | | | - |
| b5) Productos Químicos, Farmacéuticos y de Laboratorio | | | | | | - |
| b6) Combustibles, Lubrificantes y Aditivos | | | | | | - |
| b7) Vestuario, Blancos, Prendas de Protección y Artículos Deportivos | | | | | | - |
| b8) Materiales y Suministros Para Seguridad | | | | | | - |
| b9) Herramientas, Refracciones y Accesorios Menores | | | | | | - |
| C. Servicios Generales (C=c1+c2+c3+c4+c5+c6+c7+c8+c9) | 2,924,000.00 | 2,458.00 | 2,921,542.00 | 2,319,539.68 | 2,319,539.68 | 602,002.32 |
| c1) Servicios Básicos | 2,892,000.00 | 37,252.00 | 2,854,748.00 | 2,281,938.00 | 2,281,938.00 | 572,810.00 |
| c2) Servicios de Arrendamiento | | 34,800.00 | 34,800.00 | 34,800.00 | 34,800.00 | - |
| c3) Servicios Profesionales, Científicos, Técnicos y Otros Servicios | | | | | | - |
| c4) Servicios Financieros, Bancarios y Comerciales | 32,000.00 | 6.00 | 31,994.00 | 2,801.68 | 2,801.68 | 29,192.32 |
| c5) Servicios de Instalación, Reparación, Mantenimiento y Conservación | | | | | | - |
| c6) Servicios de Comunicación Social y Publicidad | | | | | | - |
| c7) Servicios de Traslado y Viáticos | | | | | | - |
| c8) Servicios Oficiales | | | | | | - |
| c9) Otros Servicios Generales | | | | | | - |
| D. Transferencias, Asignaciones, Subsidios y Otras Ayudas (D=d1+d2+d3+d4+d5+d6+d7+d8+d9) | | | | | | - |
| d1) Transferencias Internas y Asignaciones al Sector Público | | | | | | - |
| d2) Transferencias al Resto del Sector Público | | | | | | - |

| Concepto (c) | Egresos | | | | | Subejercicio (e) |
|--|---------------|--------------------------------|---------------|---------------|---------------|------------------|
| | Aprobado (d) | Ampliaciones/ (Reducciones) | Modificado | Devengado | Pagado | |
| d3) Subsidios y Subvenciones | | | | | | |
| d4) Ayudas Sociales | | | | | | |
| d5) Pensiones y Jubilaciones | | | | | | |
| d6) Transferencias a Fideicomisos, Mandatos y Otros Análogos | | | | | | |
| d7) Transferencias a la Seguridad Social | | | | | | |
| d8) Donativos | | | | | | |
| d9) Transferencias al Exterior | | | | | | |
| E. Bienes Muebles, Inmuebles e Intangibles (E=e1+e2+e3+e4+e5+e6+e7+e8+e9) | | | | 10,730.00 | 10,730.00 | 10,730.00 |
| e1) Mobiliario y Equipo de Administración | | | | 10,730.00 | 10,730.00 | |
| e2) Mobiliario y Equipo Educativo y Recreativo | | | | | | |
| e3) Equipo e Instrumental Médico y de Laboratorio | | | | | | |
| e4) Vehículos y Equipo de Transporte | | | | | | |
| e5) Equipo de Defensa y Seguridad | | | | | | |
| e6) Maquinaria, Otros Equipos y Herramientas | | | | | | |
| e7) Activos Biológicos | | | | | | |
| e8) Bienes Inmuebles | | | | | | |
| e9) Activos Intangibles | | | | | | |
| F. Inversión Pública (F=f1+f2+f3) | 8,276,000.00 | | 8,855,950.70 | 5,677,308.54 | 5,677,308.54 | 3,178,642.16 |
| f1) Obra Pública en Bienes de Dominio Público | 8,276,000.00 | 579,950.70 | 8,855,950.70 | 5,677,308.54 | 5,677,308.54 | 3,178,642.16 |
| f2) Obra Pública en Bienes Propios | | | | | | |
| f3) Proyectos Productivos y Acciones de Fomento | | | | | | |
| G. Inversiones Financieras y Otras Provisiones (G=g1+g2+g3+g4+g5+g6+g7) | | | | | | |
| g1) Inversiones Para el Fomento de Actividades Productivas | | | | | | |
| g2) Acciones y Participaciones de Capital | | | | | | |
| g3) Compra de Títulos y Valores | | | | | | |
| g4) Concesión de Préstamos | | | | | | |
| g5) Inversiones en Fideicomisos, Mandatos y Otros Análogos | | | | | | |
| Fideicomiso de Desastres Naturales (Informativo) | | | | | | |
| g6) Otras Inversiones Financieras | | | | | | |
| g7) Provisiones para Contingencias y Otras Ergoneciones Especiales | | | | | | |
| H. Participaciones y Aportaciones (H=h1+2+h3) | | | | | | |
| h1) Participaciones | | | | | | |
| h2) Aportaciones | | | | | | |
| h3) Convenios | | | | | | |
| I. Deuda Pública (I=i1+i2+i3+i4+i5+i6+i7) | | | | | | |
| i1) Amortización de la Deuda Pública | | | | | | |
| i2) Intereses de la Deuda Pública | | | | | | |
| i3) Comisiones de la Deuda Pública | | | | | | |
| i4) Gastos de la Deuda Pública | | | | | | |
| i5) Costo por Coberturas | | | | | | |
| i6) Apoyos Financieros | | | | | | |
| i7) Adeudos de Ejercicios Fiscales Anteriores (ADEFAS) | | | | | | |
| III. Total de Egresos (III = I + II) | 39,322,800.00 | 1,056,721.70 | 40,379,521.70 | 30,352,907.90 | 30,352,907.90 | 10,026,613.80 |

PRESIDENTE MUNICIPAL

TESOREROS MUNICIPAL

SINDICO MPAL. COMISION DE AGIENDA

CONTRALORIA MUNICIPAL

PRESIDENTE MUNICIPAL
 PROFA. IRACEMA ALBEZA
 PEMARÁMBUEZ, 21
 GUERRERO, TAM.

TESOREROS MUNICIPAL
 C.P. ERIKA YOLANDA RODRIGUEZ
 ZULUAGA, 2021
 GUERRERO, TAM.

SINDICATORA MUNICIPAL
 C. AMARILLO GARCIA ALBEZA
 GUERRERO, TAM.

CONTRALORIA MUNICIPAL
 C. CESAR GREGORIO RODRIGUEZ DURAN.
 GUERRERO, TAM.



| Concepto (c) | Egresos | | | | | Subejercicio (e) |
|--|----------------------|--------------------------------|----------------------|----------------------|----------------------|----------------------|
| | Aprobado (d) | Ampliaciones/ (Reducciones) | Modificado | Devengado | Pagado | |
| I. Gasto No Etiquetado (I=A+B+C+D+E+F+G+H) | 28,122,800.00 | 463,279.00 | 28,586,079.00 | 14,067,402.69 | 14,067,402.69 | 14,518,676.31 |
| A. Dependencia o Unidad Administrativa 1 | | | | | | - |
| B. Dependencia o Unidad Administrativa 2 | | | | | | - |
| C. Dependencia o Unidad Administrativa 3 | | | | | | - |
| D. Dependencia o Unidad Administrativa 4 | | | | | | - |
| E. Dependencia o Unidad Administrativa 5 | | | | | | - |
| F. Dependencia o Unidad Administrativa 6 | | | | | | - |
| G. Dependencia o Unidad Administrativa 7 | | | | | | - |
| H. Dependencia o Unidad Administrativa xx | | | | | | - |
| II. Gasto Etiquetado (II=A+B+C+D+E+F+G+H) | 11,200,000.00 | 579,950.70 | 11,779,950.70 | 4,805,271.13 | 4,805,271.13 | 6,974,679.57 |
| A. Dependencia o Unidad Administrativa 1 | | | | | | - |
| B. Dependencia o Unidad Administrativa 2 | | | | | | - |
| C. Dependencia o Unidad Administrativa 3 | | | | | | - |
| D. Dependencia o Unidad Administrativa 4 | | | | | | - |
| E. Dependencia o Unidad Administrativa 5 | | | | | | - |
| F. Dependencia o Unidad Administrativa 6 | | | | | | - |
| G. Dependencia o Unidad Administrativa 7 | | | | | | - |
| H. Dependencia o Unidad Administrativa xx | | | | | | - |
| III. Total de Egresos (III = I + II) | 39,322,800.00 | 1,043,229.70 | 40,366,029.70 | 18,872,673.82 | 18,872,673.82 | 21,493,355.88 |

PRESIDENTE MUNICIPAL

PROFA. IRACEMA ALBEZA
PEÑA RAMIREZA
PRESIDENTA MUNICIPAL
2018 2021
GUERRERO TAM

TESORERO MUNICIPAL

C.P. ERIKA YOLANDA RODRIGUEZ
SALINAS
TESORERA MUNICIPAL
2018 - 2021
GUERRERO, TAM.

SINDICO MPAL / COMISARIO
HACIENDA

C. AMADO GARCIA BARZA
SINDICO MUNICIPAL
2018 - 2021
GUERRERO, TAM

CONTRALOR MUNICIPAL

CONTRALORIA MUNICIPAL
C. CESAR GREGORIO RODRIGUEZ
DURAN
GUERRERO, TAM

| Concepto (c) | Egresos | | | | | | Subejercicio (e) |
|---|----------------------|--------------------------------|----------------------|----------------------|----------------------|---------------------|------------------|
| | Aprobado (d) | Ampliaciones/ (Reducciones) | Modificado | Devengado | Pagado | | |
| I. Gasto No Etiquetado (I=A+B+C+D) | 28,122,800.00 | 483,325.00 | 28,586,125.00 | 22,329,425.82 | 22,329,425.82 | 6,256,699.18 | - |
| A. Gobierno (A=a1+a2+a3+a4+a5+a6+a7+a8) | 25,514,520.00 | 814,825.00 | 24,699,695.00 | 18,980,376.81 | 18,980,376.81 | 5,719,318.19 | - |
| a1) Legislación | - | - | - | - | - | - | - |
| a2) Justicia | - | - | - | - | - | - | - |
| a3) Coordinación de la Política de Gobierno | - | - | - | - | - | - | - |
| a4) Relaciones Exteriores | - | - | - | - | - | - | - |
| a5) Asuntos Financieros y Hacendarios | - | - | - | - | - | - | - |
| a6) Seguridad Nacional | - | - | - | - | - | - | - |
| a7) Asuntos de Orden Público y de Seguridad Interior | - | - | - | - | - | - | - |
| a8) Otros Servicios Generales | - | - | - | - | - | - | - |
| B. Desarrollo Social (B=b1+b2+b3+b4+b5+b6+b7) | 1,678,280.00 | 500,000.00 | 2,178,280.00 | 2,160,966.83 | 2,160,966.83 | 17,313.17 | - |
| b1) Protección Ambiental | - | - | - | - | - | - | - |
| b2) Vivienda y Servicios a la Comunidad | - | - | - | - | - | - | - |
| b3) Salud | - | - | - | - | - | - | - |
| b4) Recreación, Cultura y Otras Manifestaciones Sociales | - | - | - | - | - | - | - |
| b5) Educación | - | - | - | - | - | - | - |
| b6) Protección Social | - | - | - | - | - | - | - |
| b7) Otros Asuntos Sociales | - | - | - | - | - | - | - |
| C. Desarrollo Económico (C=c1+c2+c3+c4+c5+c6+c7+c8+c9) | 930,000.00 | 778,150.00 | 1,708,150.00 | 1,188,082.18 | 1,188,082.18 | 520,067.82 | - |
| c1) Asuntos Económicos, Comerciales y Laborales en General | - | - | - | - | - | - | - |
| c2) Agropecuaria, Silvicultura, Pesca y Caza | - | - | - | - | - | - | - |
| c3) Combustibles y Energía | - | - | - | - | - | - | - |
| c4) Minería, Manufacturas y Construcción | - | - | - | - | - | - | - |
| c5) Transporte | - | - | - | - | - | - | - |
| c6) Comunicaciones | - | - | - | - | - | - | - |
| c7) Turismo | - | - | - | - | - | - | - |
| c8) Ciencia, Tecnología e Innovación | - | - | - | - | - | - | - |
| c9) Otras Industrias y Otros Asuntos Económicos | - | - | - | - | - | - | - |
| D. Otras No Clasificadas en Funciones Anteriores (D=d1+d2+d3+d4) | - | - | - | - | - | - | - |
| d1) Transacciones de la Deuda Pública / Costo Financiero de la Deuda | - | - | - | - | - | - | - |
| d2) Transferencias, Participaciones y Aportaciones Entre Diferentes Niveles y Ordenes de Gobierno | - | - | - | - | - | - | - |
| d3) saneamiento del Sistema Financiero | - | - | - | - | - | - | - |
| d4) Adelantos de Ejercidos Fiscales Anteriores | - | - | - | - | - | - | - |
| II. Gasto Etiquetado (II=A+B+C+D) | 11,200,000.00 | 593,396.70 | 11,793,396.70 | 8,023,482.08 | 8,023,482.08 | 3,769,914.62 | - |
| A. Gobierno (A=a1+a2+a3+a4+a5+a6+a7+a8) | 2,924,000.00 | 13,446.00 | 2,937,446.00 | 2,335,443.54 | 2,335,443.54 | 602,002.46 | - |
| a1) Legislación | - | - | - | - | - | - | - |
| a2) Justicia | - | - | - | - | - | - | - |
| a3) Coordinación de la Política de Gobierno | - | - | - | - | - | - | - |
| a4) Relaciones Exteriores | - | - | - | - | - | - | - |
| a5) Asuntos Financieros y Hacendarios | - | - | - | - | - | - | - |
| a6) Seguridad Nacional | - | - | - | - | - | - | - |
| a7) Asuntos de Orden Público y de Seguridad Interior | - | - | - | - | - | - | - |
| a8) Otros Servicios Generales | - | - | - | - | - | - | - |
| B. Desarrollo Social (B=b1+b2+b3+b4+b5+b6+b7) | - | - | - | - | - | - | - |
| b1) Protección Ambiental | - | - | - | - | - | - | - |

| Concepto (c) | Egresos | | | | | Subejercicio (e) |
|---|-------------------|--------------------------------|---------------|---------------|---------------|------------------|
| | Aprobado (d) | Ampliaciones/ (Reducciones) | Modificado | Devengado | Pagado | |
| b2) Vivienda y Servicios a la Comunidad | | | | | | - |
| b3) Salud | | | | | | - |
| b4) Recreación, Cultura y Otras Manifestaciones Sociales | | | | | | - |
| b5) Educación | | | | | | - |
| b6) Protección Social | | | | | | - |
| b7) Otros Asuntos Sociales | | | | | | - |
| C. Desarrollo Económico (C=c1+c2+c3+c4+c5+c6+c7+c8+c9) | 8,276,000.00 | 579,950.70 | 8,855,950.70 | 5,688,038.54 | 5,688,038.54 | 3,167,912.16 |
| c1) Asuntos Económicos, Comerciales y Laborales en General | | | | | | - |
| c2) Agropecuaria, Silvicultura, Pesca y Caza | | | | | | - |
| c3) Combustibles y Energía | | | | | | - |
| c4) Minería, Manufacturas y Construcción | | | | | | - |
| c5) Transporte | | | | | | - |
| c6) Comunicaciones | | | | | | - |
| c7) Turismo | | | | | | - |
| c8) Ciencia, Tecnología e Innovación | | | | | | - |
| c9) Otras Industrias y Otros Asuntos Económicos | | | | | | - |
| D. Otras No Clasificadas en Funciones Anteriores (D=d1+d2+d3+d4) | | | | | | - |
| d1) Transacciones de la Deuda Pública / Costo Financiero de la Deuda | | | | | | - |
| d2) Transferencias, Participaciones y Aportaciones Entre Diferentes Niveles y Ordenes de Gobierno | | | | | | - |
| d3) saneamiento del Sistema Financiero | | | | | | - |
| d4) Adeudos de Ejercicios Fiscales Anteriores | | | | | | - |
| III. Total de Egresos (M=I + II) | 39,322,800,000.00 | 1,056,721.70 | 40,379,521.70 | 30,352,907.90 | 30,352,907.90 | 10,026,613.80 |

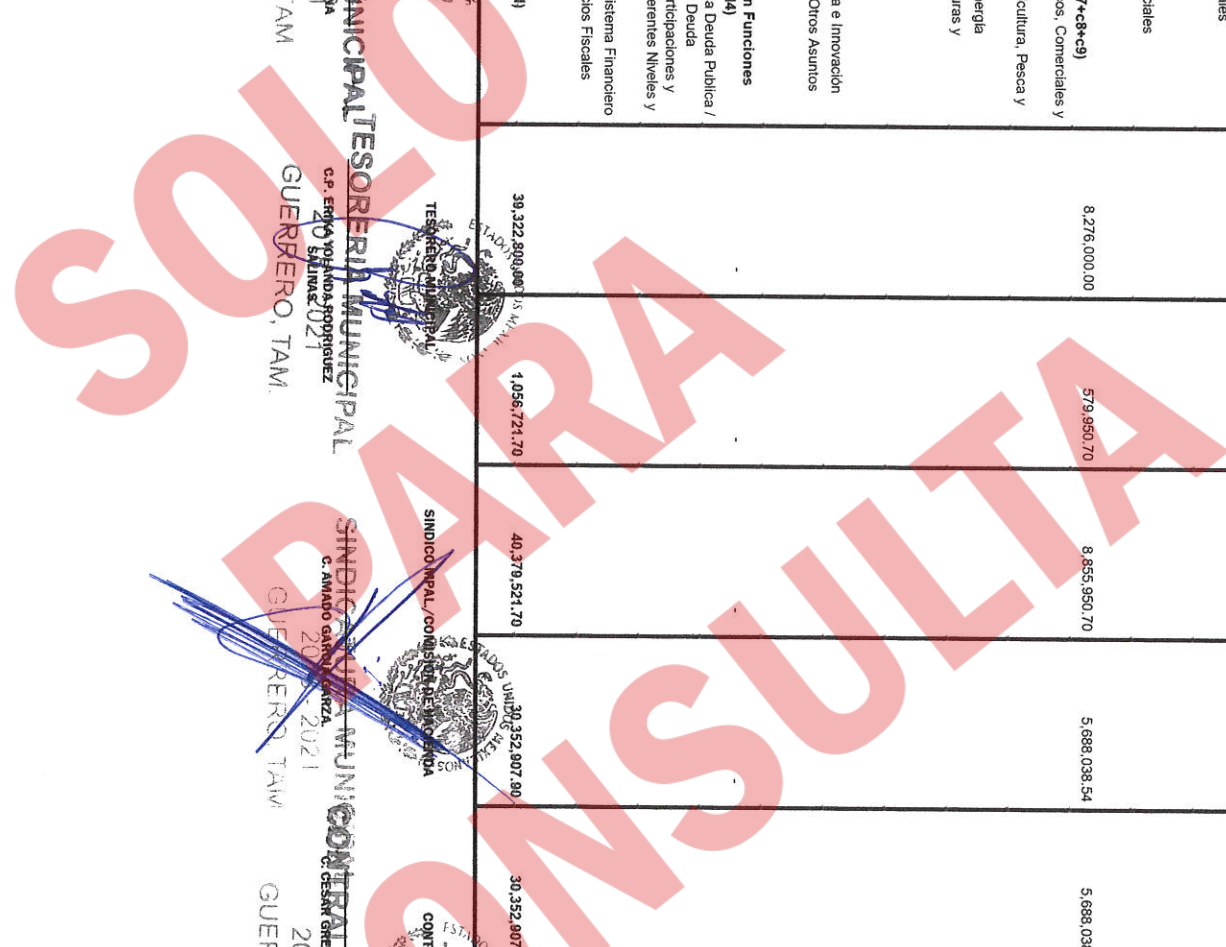
ESTADO LIBRE ASOCIADO DE GUERRERO, TAMAUPLIPAS
 PRESIDENTE MUNICIPAL
 TRESORERÍA MUNICIPAL
 SINDICATURA MUNICIPAL
 CONTRALORIA MUNICIPAL

PRESIDENTE MUNICIPAL
 C. PROF. YAGUATA ALBERTO PEÑA
 ZAMBRIZO, 2021
 GUERRERO, TAM.

TRESORERÍA MUNICIPAL
 C. CP. EDITH YOHANA RODRIGUEZ
 SALINAS, 2021
 GUERRERO, TAM.

SINDICATURA MUNICIPAL
 C. AMADO GARCIA ALBERTO
 SALINAS, 2021
 GUERRERO, TAM.

CONTRALORIA MUNICIPAL
 C. CESAR GONZALEZ DOMINGUEZ
 SALINAS, 2021
 GUERRERO, TAM.



| Concepto (c) | Egresos | | | | | Subejercicio (e) |
|---|----------------------|--------------------------------|----------------------|----------------------|----------------------|---------------------|
| | Aprobado (d) | Ampliaciones/ (Reducciones) | Modificado | Devengado | Pagado | |
| I. Gasto No Etiquetado (I=A+B+C+D+E+F) | 14,480,000.00 | - | 14,480,000.00 | 11,160,056.30 | 11,160,056.30 | 3,319,943.70 |
| A. Personal Administrativo y de Servicio Público | 14,480,000.00 | - | 14,480,000.00 | 11,160,056.30 | 11,160,056.30 | 3,319,943.70 |
| B. Magisterio | - | - | - | - | - | - |
| C. Servicios de Salud (C=c1+c2) | - | - | - | - | - | - |
| c1) Personal Administrativo | - | - | - | - | - | - |
| c2) Personal Médico, Paramédico y afín | - | - | - | - | - | - |
| D. Seguridad Pública | - | - | - | - | - | - |
| E. Gastos asociados a la implementación de nuevas leyes federales o reformas a las mismas (E = e1 + e2) | - | - | - | - | - | - |
| e1) Nombre del Programa o Ley 1 | - | - | - | - | - | - |
| e2) Nombre del Programa o Ley 2 | - | - | - | - | - | - |
| F. Sentencias laborales definitivas | - | - | - | - | - | - |
| II. Gasto Etiquetado (II=A+B+C+D+E+F) | - | - | - | - | - | - |
| A. Personal Administrativo y de Servicio Público | - | - | - | - | - | - |
| B. Magisterio | - | - | - | - | - | - |
| C. Servicios de Salud (C=c1+c2) | - | - | - | - | - | - |
| c1) Personal Administrativo | - | - | - | - | - | - |
| c2) Personal Médico, Paramédico y afín | - | - | - | - | - | - |
| D. Seguridad Pública | - | - | - | - | - | - |
| E. Gastos asociados a la implementación de nuevas leyes federales o reformas a las mismas (E = e1 + e2) | - | - | - | - | - | - |
| e1) Nombre del Programa o Ley 1 | - | - | - | - | - | - |
| e2) Nombre del Programa o Ley 2 | - | - | - | - | - | - |
| F. Sentencias laborales definitivas | - | - | - | - | - | - |
| III. Total del Gasto en Servicios Personales (III = I + II) | 14,480,000.00 | - | 14,480,000.00 | 11,160,056.30 | 11,160,056.30 | 3,319,943.70 |

PRESIDENTE MUNICIPAL

PROFA. IRACEMA ALBEZA PEÑA RAMIREZ
2018 - 2021
GUERRERO, TAM.

TESORERO MUNICIPAL

TERESA YOLANDA RODRIGUEZ SALINAS
2018 - 2021
GUERRERO, TAM.

SINDICO MPAL/ COMISION DE HACIENDA

C. AMADO GARCIA GARZA
2018 - 2021
GUERRERO, TAM.

CONTRALOR MUNICIPAL

CONTRALORIA MUNICIPAL
2018 - 2021
GUERRERO, TAM.

| Concepto (b) | 2019 | 2020 | Año 2 (d) | Año 3 (d) | Año 4 (d) | Año 5 (d) |
|---|----------------------|----------------------|-----------|-----------|-----------|-----------|
| 1. Ingresos de Libre Disposición (1=A+B+C+D+E+F+G+H+I+J+K+L) | 28,122,800.00 | 28,966,500.00 | - | - | - | - |
| A. Impuestos | 1,930,000.00 | 1,987,900.00 | - | - | - | - |
| B. Cuotas y Aportaciones de Seguridad Social | - | - | - | - | - | - |
| C. Contribuciones de Mejoras | - | - | - | - | - | - |
| D. Derechos | 191,300.00 | 197,050.00 | - | - | - | - |
| E. Productos | 1,500.00 | 1,550.00 | - | - | - | - |
| F. Aprovechamientos | - | - | - | - | - | - |
| G. Ingresos por Ventas de Bienes y Servicios | - | - | - | - | - | - |
| H. Participaciones | 26,000,000.00 | 26,780,000.00 | - | - | - | - |
| I. Incentivos Derivados de la Colaboración Fiscal | - | - | - | - | - | - |
| J. Transferencias | - | - | - | - | - | - |
| K. Convenios | - | - | - | - | - | - |
| L. Otros Ingresos de Libre Disposición | - | - | - | - | - | - |
| 2. Transferencias Federales Etiquetadas (2=A+B+C+D+E) | 11,200,000.00 | 11,536,000.00 | - | - | - | - |
| A. Aportaciones | 4,100,000.00 | 4,122,500.00 | - | - | - | - |
| B. Convenios | 7,100,000.00 | 7,413,500.00 | - | - | - | - |
| C. Fondos Distintos de Aportaciones | - | - | - | - | - | - |
| D. Transferencias, Subsidios y Subvenciones, y Pensiones y Jubilaciones | - | - | - | - | - | - |
| E. Otras Transferencias Federales Etiquetadas | - | - | - | - | - | - |
| 3. Ingresos Derivados de Financiamientos (3=A) | - | - | - | - | - | - |
| A. Ingresos Derivados de Financiamientos | - | - | - | - | - | - |
| 4. Total de Ingresos Proyectados (4=1+2+3) | 39,322,800.00 | 40,502,500.00 | - | - | - | - |
| Datos Informativos | | | | | | |
| 1. Ingresos Derivados de Financiamientos con Fuente de Pago de Recursos de Libre Disposición | - | - | - | - | - | - |
| 2. Ingresos derivados de Financiamientos con Fuente de Pago de Transferencias Federales Etiquetadas | - | - | - | - | - | - |
| 3. Ingresos Derivados de Financiamiento (3 = 1 + 2) | - | - | - | - | - | - |

PRESIDENTE MUNICIPAL

PROFA. IRACEMA ALBEZA PEÑA

PRESIDENCIA MUNICIPAL

2018-2021

GUERRERO, TAM.

TESORERO

TESORERIA MUNICIPAL

2018 - 2021

GUERRERO, TAM.

SINDICO MPAL / COMISION DE FIDUCIARIA

C. AMADO GARCIA GARZA

SINDICATURA MUNICIPAL

2018 - 2021

GUERRERO, TAM.

CONTRALOR MUNICIPAL

CONTRALORIA MUNICIPAL

C. CESAR GREGORIO RODRIGUEZ DURAN.

2018-2021
GUERRERO, TAM.



MUNICIPIO DE GUERRERO, TAMAULIPAS

Proyecciones de Egresos - LDF

(PESOS)

(CIFRAS NOMINALES)



| Concepto (b) | 2019 | 2020 | Año 2 (d) | Año 3 (d) | Año 4 (d) | Año 5 (d) |
|---|----------------------|----------------------|-----------|-----------|-----------|-----------|
| 1. Gasto No Etiquetado (1=A+B+C+D+E+F+G+H+I) | 28,122,800.00 | 28,966,500.00 | | | | |
| A. Servicios Personales | 14,480,000.00 | 14,605,416.00 | | | | |
| B. Materiales y Suministros | 4,630,000.00 | 5,026,400.00 | | | | |
| C. Servicios Generales | 6,404,520.00 | 6,648,156.00 | | | | |
| D. Transferencias, Asignaciones, Subsidios y Otras Ayudas | 1,678,280.00 | 1,728,628.00 | | | | |
| E. Bienes Muebles, Inmuebles e Intangibles | 930,000.00 | 957,900.00 | | | | |
| F. Inversión Pública | | | | | | |
| G. Inversiones Financieras y Otras Provisiones | | | | | | |
| H. Participaciones y Aportaciones | | | | | | |
| I. Deuda Pública | | | | | | |
| 2. Gasto Etiquetado (2=A+B+C+D+E+F+G+H+I) | 11,200,000.00 | 11,536,000.00 | | | | |
| A. Servicios Personales | | | | | | |
| B. Materiales y Suministros | | | | | | |
| C. Servicios Generales | 2,924,000.00 | 3,011,720.00 | | | | |
| D. Transferencias, Asignaciones, Subsidios y Otras Ayudas | | | | | | |
| E. Bienes Muebles, Inmuebles e Intangibles | | | | | | |
| F. Inversión Pública | 8,276,000.00 | 8,524,280.00 | | | | |
| G. Inversiones Financieras y Otras Provisiones | | | | | | |
| H. Participaciones y Aportaciones | | | | | | |
| I. Deuda Pública | | | | | | |
| 3. Total de Egresos Projectados (3 = 1 + 2) | 39,322,800.00 | 40,502,500.00 | | | | |

PRESIDENTE MUNICIPAL



PRESIDENCIA MUNICIPAL

PROFA. IRACEMA ALBEZA RENA RAMIREZ

2018 - 2021

GUERRERO, TAM.

TESORERA MUNICIPAL




TESORERIA MUNICIPAL

C.P. ERIKA YOLANDA RODRIGUEZ SALINAS - 2021

GUERRERO, TAM.

SINDICO MPAL, COMISION DE AUDIENDA



SINDICATURA MUNICIPAL

C. AMADO GARCIA BARZA.

2018 - 2021

GUERRERO, TAM.

CONTRALOR MUNICIPAL





CONTRALORIA MUNICIPAL

C. CESAR GREGORIO RODRIGUEZ DURAN.

2018 - 2021


GUERRERO, TAM.

SOLAMENTE PARA CONSULTA

|  MUNICIPIO DE GUERRERO, TAMAULIPAS Resultados de Ingresos - LDF (PESOS)  | | | | | | |
|---|------------------------|------------------------|------------------------|------------------------|---------------|---------------|
| Concepto (b) | Año 5 ¹ (c) | Año 4 ¹ (c) | Año 3 ¹ (c) | Año 2 ¹ (c) | 2018 | 2019 |
| 1. Ingresos de Libre Disposición (1=A+B+C+D+E+F+G+H+I+J+K+L) | - | - | - | - | 23,120,410.00 | 24,492,610.85 |
| A. Impuestos | - | - | - | - | 1,091,720.00 | 1,366,044.00 |
| B. Cuotas y Aportaciones de Seguridad Social | - | - | - | - | - | - |
| C. Contribuciones de Mejoras | - | - | - | - | - | - |
| D. Derechos | - | - | - | - | 82,206.00 | 285,379.38 |
| E. Productos | - | - | - | - | 2.00 | - |
| F. Aprovechamientos | - | - | - | - | - | - |
| G. Ingresos por Ventas de Bienes y Servicios | - | - | - | - | - | - |
| H. Participaciones | - | - | - | - | 21,946,482.00 | 22,043,772.44 |
| I. Incentivos Derivados de la Colaboración Fiscal | - | - | - | - | - | - |
| J. Transferencias | - | - | - | - | - | - |
| K. Convenios | - | - | - | - | - | 797,415.03 |
| L. Otros Ingresos de Libre Disposición | - | - | - | - | - | - |
| 2. Transferencias Federales Etiquetadas (2=A+B+C+D+E) | - | - | - | - | 4,176,112.00 | 9,238,630.00 |
| A. Aportaciones | - | - | - | - | 3,894,368.00 | 3,813,822.00 |
| B. Convenios | - | - | - | - | 281,744.00 | 5,424,808.00 |
| C. Fondos Distintos de Aportaciones | - | - | - | - | - | - |
| D. Transferencias, Subsidios y Subvenciones, y Pensiones y Jubilaciones | - | - | - | - | - | - |
| E. Otras Transferencias Federales Etiquetadas | - | - | - | - | - | - |
| 3. Ingresos Derivados de Financiamientos (3=A) | - | - | - | - | - | - |
| A. Ingresos Derivados de Financiamientos | - | - | - | - | - | - |
| 4. Total de Resultados de Ingresos (4=1+2+3) | - | - | - | - | 27,296,522.00 | 33,731,240.85 |
| Datos Informativos | | | | | | |
| 1. Ingresos Derivados de Financiamientos con Fuente de Pago de Recursos de Libre Disposición | - | - | - | - | - | - |
| 2. Ingresos derivados de Financiamientos con Fuente de Pago de Transferencias Federales Etiquetadas | - | - | - | - | - | - |
| 3. Ingresos Derivados de Financiamiento (3 = 1 + 2) | - | - | - | - | - | - |

- Los importes corresponden al momento contable de los ingresos devengados.
- Los importes corresponden a los ingresos devengados al cierre trimestral más reciente disponible y estimados para el resto del periodo.


 PRESIDENTE MUNICIPAL
 PROF. IRACEMA ALBEZAR RAMIREZ
 PRESIDENCIA MUNICIPAL
 2018 - 2021
 GUERRERO, TAM.


 TESORERA MUNICIPAL
 C.P. ERIKA YOLANDA RODRIGUEZ RAMIREZ
 TESORERIA MUNICIPAL
 2018 - 2021
 GUERRERO, TAM.


 SINDICO MUNICIPAL DE HACIENDA
 C. AMADO GARCIA GARZA
 SINDICATURA MUNICIPAL
 2018 - 2021
 GUERRERO, TAM.


 CONTRALOR MUNICIPAL
 C. CESAR GREGORIO RODRIGUEZ DURAN
 CONTRALORIA MUNICIPAL
 2018 - 2021
 GUERRERO, TAM.



| Concepto (b) | Año 5 ¹ (c) | Año 4 ¹ (c) | Año 3 ¹ (c) | Año 2 ¹ (c) | 2018 | 2019 |
|---|------------------------|------------------------|------------------------|------------------------|----------------------|----------------------|
| 1. Gasto No Etiquetado (1=A+B+C+D+E+F+G+H+I) | - | - | - | - | 10,963,419.00 | 22,329,425.82 |
| A. Servicios Personales | - | - | - | - | 6,089,507.94 | 11,160,056.30 |
| B. Materiales y Suministros | - | - | - | - | 1,646,201.97 | 3,003,506.62 |
| C. Servicios Generales | - | - | - | - | 1,740,838.25 | 4,816,813.89 |
| D. Transferencias, Asignaciones, Subsidios y Otras Ayudas | - | - | - | - | 652,507.18 | 2,160,966.83 |
| E. Bienes Muebles, Inmuebles e Intangibles | - | - | - | - | 834,363.66 | 1,188,082.18 |
| F. Inversión Pública | - | - | - | - | - | - |
| G. Inversiones Financieras y Otras Provisiones | - | - | - | - | - | - |
| H. Participaciones y Aportaciones | - | - | - | - | - | - |
| I. Deuda Pública | - | - | - | - | - | - |
| 2. Gasto Etiquetado (2=A+B+C+D+E+F+G+H+I) | - | - | - | - | 4,688,115.16 | 8,023,482.08 |
| A. Servicios Personales | - | - | - | - | - | 15,903.86 |
| B. Materiales y Suministros | - | - | - | - | - | - |
| C. Servicios Generales | - | - | - | - | 905,139.00 | 2,319,539.68 |
| D. Transferencias, Asignaciones, Subsidios y Otras Ayudas | - | - | - | - | - | - |
| E. Bienes Muebles, Inmuebles e Intangibles | - | - | - | - | - | 10,730.00 |
| F. Inversión Pública | - | - | - | - | 3,782,976.16 | 5,677,308.54 |
| G. Inversiones Financieras y Otras Provisiones | - | - | - | - | - | - |
| H. Participaciones y Aportaciones | - | - | - | - | - | - |
| I. Deuda Pública | - | - | - | - | - | - |
| 3. Total del Resultado de Egresos (3=1+2) | - | - | - | - | 15,651,534.16 | 30,352,907.90 |

PRESIDENTE MUNICIPAL



PROFA. IRACEMA ALBEZA PEÑA
RAMIREZ

PRESIDENCIA MUNICIPAL

2018 - 2021

GUERRERO, TAM

TESORERO MUNICIPAL



C.P. ERIKA YOLANDA RODRIGUEZ
SALINAS

TESORERÍA MUNICIPAL

2018 - 2021

GUERRERO, TAM

SINDICO MPAL / COMISION DE HACIENDA



SINDICATURA MUNICIPAL

2018 - 2021

GUERRERO, TAM

CONTRALOR MUNICIPAL



CONTRALORIA MUNICIPAL

C. CESAR GREGORIO RODRIGUEZ DURAN.

2018 - 2021

GUERRERO, TAM

SOLO PARA CONSULTA

| Tipo de Sistema | Pensiones y Jubilaciones | Salud | Riesgos de trabajo | Invalidez y vida | Otras prestaciones sociales |
|--|--------------------------|-------|--------------------|------------------|-----------------------------|
| <p>Prestación laboral o Fondo general para trabajadores del estado o municipio</p> <p>Beneficio definido, Contribución definida o Mixto</p> <p>Población afiliada</p> <p>Activos</p> <p>Edad máxima</p> <p>Edad mínima</p> <p>Edad promedio</p> <p>Pensionados y Jubilados</p> <p>Edad máxima</p> <p>Edad mínima</p> <p>Edad promedio</p> <p>Beneficiarios</p> <p>Promedio de años de servicio (trabajadores activos)</p> <p>Aportación individual al plan de pensión como % del salario</p> <p>Aportación del ente público al plan de pensión como % del salario</p> <p>Crecimiento esperado de los pensionados y jubilados (como %)</p> <p>Crecimiento esperado de los activos (como %)</p> <p>Edad de jubilación o Pensión</p> <p>Esperanza de vida</p> <p>Ingresos del Fondo</p> <p>Ingresos Anuales al Fondo de Pensiones</p> <p>Nómina anual</p> <p>Activos</p> <p>Pensionados y Jubilados</p> <p>Beneficiarios de Pensionados y Jubilados</p> <p>Monto mensual por pensión</p> <p>Máximo</p> <p>Mínimo</p> <p>Promedio</p> <p>Monto de la reserva</p> <p>Valor presente de las obligaciones</p> <p>Pensiones y Jubilaciones en curso de pago</p> <p>Generación actual</p> <p>Generaciones futuras</p> <p>Valor presente de las contribuciones asociadas a los sueldos futuros de cotización X%</p> <p>Generación actual</p> <p>Generaciones futuras</p> <p>Valor presente de aportaciones futuras</p> <p>Generación actual</p> <p>Generaciones futuras</p> <p>Otros ingresos</p> <p>Déficit/superavit actuarial</p> <p>Generación actual</p> <p>Generaciones futuras</p> <p>Periodo de suficiencia</p> <p>Año de descapitalización</p> <p>Tasa de rendimiento</p> <p>Estudio actuarial</p> <p>Año de elaboración del estudio actuarial</p> <p>Empresa que elaboró el estudio actuarial</p> | | | | | |

SOLO PARA CONSULTA



PRF del Estado de Guerrero

SINDICATO DE SERVIDORES PÚBLICOS MUNICIPIALES
2018 - 2021
GUERRERO, TAM.

2018 - 2021
GUERRERO, TAM.



TESORERÍA MUNICIPAL

TESORERÍA MUNICIPAL
PRESIDENTE
C.P. GUAYALDA GONZALEZ SALINAS
2018 - 2021
GUERRERO, TAM.

2018 - 2021
GUERRERO, TAM.



SINDICO MUNICIPAL

SINDICO MUNICIPAL
COMISION DE VIGILANCIA
CAMBIO DE LA COMISION MUNICIPAL
2018 - 2021
GUERRERO, TAM.

2018 - 2021
GUERRERO, TAM.



CONTRALORIA MUNICIPAL

CONTRALORIA MUNICIPAL
LE CESAR ARELLANO RODRIGUEZ
2018 - 2021
GUERRERO, TAM.

2018 - 2021
GUERRERO, TAM.

SECRETARIA DE ECONOMIA Y FINANZAS
SECRETARIA DE ECONOMIA Y FINANZAS
SECRETARIA DE ECONOMIA Y FINANZAS

**SOLO
PARA
CONSULTA**