

000001



MUNICIPIO DE GUERRERO, TAMAULIPAS
Estado de Actividades
Del 01 de Enero al 30 de Septiembre del 2023



	MENSUAL	ACUMULADO
4 INGRESOS Y OTROS BENEFICIOS		
4.1 Ingresos de la Gestión:	141,863.98	1,526,364.42
4.1.1 Impuestos	97,432.98	1,268,315.66
4.1.2 Cuotas y aportaciones de seguridad social		
4.1.3 Contribuciones de Mejoras		
4.1.4 Derechos	44,431.00	258,048.76
4.1.5 Productos de Tipo Corriente ¹	-	-
4.1.6 Aprovechamientos de Tipo corriente		
4.1.7 Ingresos por Venta de Bienes y Servicios		
4.1.9 Ingresos no Comprendidos en las Fracciones de la Ley de Ingresos Causados en Ejercicios Fiscales Anteriores Pendientes de Liquidación o Pago		
4.2 Participaciones, Aportaciones, Transferencias, Asignaciones, Subsidios y Otras Ayudas	5,173,993.32	51,648,063.01
4.2.1 Participaciones y Aportaciones	5,173,993.32	51,648,063.01
4.2.2 Transferencias, Asignaciones, subsidios y Otras Ayudas		
4.3 Otros Ingresos y Beneficios	-	-
4.3.1 Ingresos Financieros		
4.3.2 Incremento por Variación de Inventarios		
4.3.3 Disminución del Exceso de Estimaciones por Pérdida o Deterioro u Obsolescencia		
4.3.4 Disminución del Exceso de Provisiones		
4.3.9 Otros Ingresos y Beneficios Varios		
Total de Ingresos y Otros Beneficios	5,315,857.30	53,174,427.43
5 GASTOS Y OTRAS PÉRDIDAS		
5.1 Gastos de Funcionamiento	3,570,525.06	25,542,173.57
5.1.1 Servicios Personales	1,393,647.28	12,394,898.45
5.1.2 Materiales y Suministros	508,438.75	3,584,242.37
5.1.3 Servicios Generales	1,668,439.03	9,563,032.75
5.2 Transferencias, Asignaciones, Subsidios y Otras Ayudas	431,580.55	4,106,924.51
5.2.1 Transferencias Internas y Asignaciones al Sector Público		
5.2.2 Transferencias al Resto del Sector Público		
5.2.3 Subsidios y Subvenciones		
5.2.4 Ayudas Sociales		
5.2.5 Pensiones y Jubilaciones	402,526.42	3,845,437.34
5.2.6 Transferencias a Fideicomisos, Mandatos y Contratos Análogos	29,054.13	261,487.17
5.2.7 Transferencias a la Seguridad Social		
5.2.8 Donativos		
5.2.9 Transferencias al Exterior		
5.3 Participaciones y Aportaciones	-	-
5.3.1 Participaciones		
5.3.2 Aportaciones		
5.3.3 Convenios		
5.4 Intereses, Comisiones y Otros Gastos de la Deuda Pública	-	-
5.4.1 Intereses de la Deuda Pública		
5.4.2 Comisiones de la Deuda Pública		
5.4.3 Gastos de la Deuda Pública		
5.4.4 Costo por Coberturas		
5.4.5 Apoyos Financieros		
5.5 Otros Gastos y Pérdidas Extraordinarias	-	-
5.5.1 Estimaciones, Depreciaciones, Deterioros, Obsolescencia y Amortizaciones		
5.5.2 Provisiones		
5.5.3 Disminución de Inventarios		



MUNICIPIO DE GUERRERO, TAMAULIPAS
 Estado de Actividades
 Del 01 de Enero al 30 de Septiembre del 2023



MENSUAL ACUMULADO

- 5.5.4 Aumento por Insuficiencia de Estimaciones por Pérdida o Deterioro y Obsolencia
- 5.5.5 Aumento por Insuficiencia de Provisiones
- 5.5.9 Otros Gastos

- 5.6 Inversión Pública
- 5.6.1 Inversión Pública No Capitalizable

Total de Gastos y Otras Pérdidas

	-	-
Total de Gastos y Otras Pérdidas	4,002,105.61	29,649,098.08

Resultado del Ejercicio (Ahorro/Desahorro)

	1,313,751.69	23,525,329.35
--	---------------------	----------------------



PRESIDENTE
 PROHIBIDA LA REPRODUCCION
 ALBEZA PEÑA RAMIREZ
PRESIDENCIA MUNICIPAL



TESORERÍA MUNICIPAL
 TESORERO MUNICIPAL
 RODRIGUEZ SALINAS



COMISIONADO DE HACIENDA Y FINANZAS
 COMISIONADO MUNICIPAL
 HERNANDEZ



CONTRALOR
 CONTRALOR MUNICIPAL
 LIC. CESAR ALBERTO RODRIGUEZ DURAN
CONTRALORIA MUNICIPAL

ADMINISTRACION 2021 - 2024
 GUERRERO, TAM.

ADMINISTRACION 2021 - 2024
 GUERRERO TAM

ADMINISTRACION 2021 - 2024
 GUERRERO, TAM.

ADMINISTRACION 2021 - 2024
 GUERRERO, TAM.



MUNICIPIO DE GUERRERO, TAMAULIPAS
Estado de Situación Financiera
Al 30 de Septiembre del 2023



	30-sep-23	31-ago-23		30-sep-23	31-ago-23
ACTIVO			2 PASIVO		
Activo Circulante			2.1 Pasivo Circulante		
Efectivo y Equivalentes	9,763,711.98	10,395,263.71	2.1.1 Cuentas por Pagar a Corto Plazo	5,703,042.40	5,684,897.36
Derechos a Recibir Efectivo o Equivalentes	7,754,591.07	7,754,925.99	2.1.2 Documentos por Pagar Corto Plazo		
Derechos a Recibir Bienes o Servicios	112,230.00	112,810.00	2.1.3 Porción a Corto Plazo de la Deuda Pública a Largo Plazo		
Inventarios			2.1.4 Títulos y Valores a Corto Plazo		
Almacenes			2.1.5 Pasivos Diferidos a Corto Plazo		
Estimación por Pérdida o Deterioro de Activos Circulantes			2.1.6 Fondos y Bienes de Terceros en Garantía y/o Administración a Corto Plazo		
Otros Activos Circulantes			2.1.7 Provisiones a Corto Plazo		
			2.1.9 Otros Pasivos a Corto Plazo		
Total de Activos Circulantes	17,630,533.05	18,262,999.70	Total de Pasivos Circulantes	5,703,042.40	5,684,897.36
Activo No Circulante			2.2 Pasivo No Circulante		
Inversiones Financieras a Largo Plazo			2.2.1 Cuentas por Pagar a Largo Plazo		
Derechos a Recibir Efectivo o Equivalentes a Largo Plazo			2.2.2 Documentos por Pagar a Largo Plazo		
Bienes Inmuebles, Infraestructura y Construcciones en Proceso	52,787,780.92	50,882,447.54	2.2.3 Deuda Pública a Largo Plazo		
Bienes Muebles	14,659,588.33	14,600,558.33	2.2.4 Pasivos Diferidos a Largo Plazo		
Activos Intangibles	62,239.65	62,239.65	2.2.5 Fondos y Bienes de Terceros en Garantía y/o Administración a Largo Plazo		
Depreciaciones, Deterioro y Amortización Acumulada de Bienes			2.2.6 Provisiones a Largo Plazo		
Activos Diferidos					
Estimación por Pérdida o Deterioro de Activos no Circulantes					
Otros Activos no Circulantes	127,777.33	127,777.33			
Total de Activos No Circulantes	67,637,386.23	65,673,022.85	Total de Pasivos No Circulantes	-	-
			Total de Pasivo	5,703,042.40	5,684,897.36
Total de Activos	85,267,919.28	83,936,022.55	3 HACIENDA PÚBLICA / PATRIMONIO		
			3.1 Hacienda Pública / Patrimonio Contribuido	11,476,866.95	11,476,866.95
			3.1.1 Aportaciones		
			3.1.2 Donaciones de Capital		
			3.1.3 Actualización de la Hacienda Pública / Patrimonio	11,476,866.95	11,476,866.95
			3.2 Hacienda Pública / Patrimonio Generado	68,088,009.93	66,774,258.24
			3.2.1 Resultado del Ejercicio (Ahorro/Desahorro)	23,525,329.35	22,211,577.66
			3.2.2 Resultado de Ejercicios Anteriores	44,562,680.58	44,562,680.58
			3.2.3 Revalúos		
			3.2.4 Reservas		
			3.2.5 Rectificaciones de Resultados de Ejercicios Anteriores		
			3.3 Exceso o Insuficiencia en la Actualización de la Hacienda P	-	-
			3.3.1 Resultado por Posición Monetaria		
			3.3.2 Resultado por Tenencia de Activos no Monetarios		
			Total Hacienda Pública / Patrimonio	79,564,876.88	78,251,125.19
			Total de Pasivo y Hacienda Pública / Patrimonio	85,267,919.28	83,936,022.55

	30-sep-23	31-ago-23		30-sep-23	31-ago-23
LEY DE INGRESOS			8.2 PRESUPUESTO DE EGRESOS		
Ley de Ingresos Estimada	51,898,422.00	51,898,422.00	8.2.1 Presupuesto de Egresos Aprobado	51,898,422.00	51,898,422.00
Ley de Ingresos por Ejecutar	5,382,044.36	9,779,509.78	8.2.2 Presupuesto de Egresos por Ejercer	14,211,083.78	19,259,160.89
Modificaciones a la Ley de Ingresos Estimada	6,658,049.79	5,739,657.91	8.2.3 Modificaciones al Presupuesto de Egresos Aprobado	6,658,049.79	5,739,657.91
Ley de Ingresos Devengada	53,174,427.43	47,858,570.13	8.2.4 Presupuesto de Egresos Comprometido	44,345,388.01	38,378,919.02
Ley de Ingresos Recaudada	53,174,427.43	47,858,570.13	8.2.5 Presupuesto de Egresos Devengado	44,345,388.01	38,378,919.02
			8.2.6 Presupuesto de Egresos Ejecutados	44,345,388.01	38,378,919.02
			8.2.7 Presupuesto de Egresos Pagado	44,345,388.01	38,378,919.02

ESTADOS UNIDOS MEXICANOS
PRESIDENTE MUNICIPAL

PRESIDENCIA MUNICIPAL
PROFRA. IRACEMA ABBEZA PEÑA RAMIREZ
ADMINISTRACIÓN 2021 - 2024
GUERRERO, TAM.

ESTADOS UNIDOS MEXICANOS
TESORERO MUNICIPAL

TESORERÍA MUNICIPAL
C.P. ERIKA YOLANDA RODRIGUEZ SALINAS
ADMINISTRACIÓN 2021 - 2024
GUERRERO, TAM.

ESTADOS UNIDOS MEXICANOS
SINDICO MPAL. / COMISION DE HACIENDA

SINDICATURA MUNICIPAL
C. AMALIA RODRIGUEZ GARZA
ADMINISTRACIÓN 2021 - 2024
GUERRERO, TAM.

ESTADOS UNIDOS MEXICANOS
CONTRALOR MUNICIPAL

CONTRALORIA MUNICIPAL
LIC. CESAR GREGORIO RODRIGUEZ DURAN
ADMINISTRACIÓN 2021 - 2024
GUERRERO, TAM.

"Bajo protesta de decir verdad declaramos que los Estados Financieros y sus notas, son razonablemente correctos y son responsabilidad del emisor"

000003



MUNICIPIO DE GUERRERO, TAMAULIPAS
Estado de Flujos de Efectivo
Del 01 de Enero al 30 de Septiembre del 2023



CONCEPTO	MENSUAL	ACUMULADO
Flujos de Efectivo de las Actividades de Operación	5,315,857.30	54,416,392.14
Origen	97,432.98	1,268,315.66
Impuestos		
Cuotas y Aportaciones de Seguridad Social		
Contribuciones de Mejoras		
Derechos	44,431.00	258,048.76
Productos de Tipo Corriente	-	-
Aprovechamientos de Tipo Corriente		
Ingresos por Venta de Bienes y Servicios		
Ingresos no Comprendidos en las Fracciones de la Ley de Ingresos		
Causados en Ejercicios Fiscales Anteriores Pendientes de Liquidación		
o Pago		
Participaciones y Aportaciones	51,173,993.32	51,648,063.01
Transferencias, Asignaciones, Subsidios y Otras Ayudas		
Otros Orígenes de Operación	-	1,241,964.71
Aplicación	4,002,105.61	29,649,098.08
Servicios Personales	1,393,647.28	12,394,898.45
Materiales y Suministros	508,438.75	3,584,242.37
Servicios Generales	1,668,439.03	9,563,032.75
Transferencias Internas y Asignaciones al Sector Público		
Transferencias al Resto del Sector Público		
Subsidios y Subvenciones		
Ayudas Sociales	402,526.42	3,845,437.34
Pensiones y Jubilaciones	29,054.13	261,487.17
Transferencias a Fidelcomisos, Mandatos y Contratos Análogos		
Transferencias a la Seguridad Social		
Donativos		
Transferencias al Exterior		
Participaciones		
Aportaciones		
Convenios		
Otras Aplicaciones de Operación		
Flujos Netos de Efectivo por Actividades de Operación	1,313,751.69	24,767,294.06
Flujos de Efectivo de las Actividades de Inversión	-	-
Origen	-	-
Bienes Inmuebles, Infraestructura y Construcciones en Proceso		
Bienes Muebles		
Otros Orígenes de Inversión		
Aplicación	1,964,363.38	14,696,289.93
Bienes Inmuebles, Infraestructura y Construcciones en Proceso	1,905,333.38	14,188,746.36
Bienes Muebles	59,030.00	507,543.57
Otros Orígenes de Inversión	-	-
Flujos Netos de Efectivo por Actividades de Inversión	- 1,964,363.38	- 14,696,289.93
Flujos de Efectivo de las Actividades de Financiamiento	-	-
Origen	-	-
Endeudamiento Neto		
Interno		
Externo		
Otros Orígenes de Financiamiento		
Aplicación	-	-
Servicios de la Deuda		
Interno		
Externo		
Otras Aplicaciones de Financiamiento		
Flujos Netos de Efectivo por Actividades de Financiamiento	-	-

000005



MUNICIPIO DE GUERRERO, TAMAULIPAS
Estado de Flujos de Efectivo
Del 01 de Enero al 30 de Septiembre del 2023



CONCEPTO	MENSUAL		ACUMULADO	
	-		-	
<i>Incremento/Disminución Neta en el Efectivo y Equivalentes al Efectivo</i>	1,774,384.49		10,071,004.13	
Efectivo y Equivalente al Efectivo al Inicio del Ejercicio	- 307,292.15		- 307,292.15	
Efectivo y Equivalente al Efectivo al Final del Ejercicio	1,467,092.34		9,763,711.98	



PRESIDENTE MUNICIPAL
PROFRAN ESCOBINA
PRESIDENCIA MUNICIPAL
ADMINISTRACIÓN 2021 - 2024
GUERRERO, TAM.



SECRETARÍA MUNICIPAL
C. B. ERIKA YOLANDA
RODRÍGUEZ SALINAS
TESORERÍA MUNICIPAL
ADMINISTRACIÓN 2021 - 2024
GUERRERO, TAM.



SINDICATURA MUNICIPAL / COMISION DE
C. ANITA GARCIA
SANTANA
SINDICATURA MUNICIPAL
ADMINISTRACIÓN 2021 - 2024
GUERRERO, TAM



COMISIÓN DE
LIC. CESAR GREGORIO RODRIGUEZ
RODRIGUEZ
CONTRALORIA MUNICIPAL
ADMINISTRACIÓN 2021 - 2024
GUERRERO, TAM.



MUNICIPIO DE GUERRERO, TAMAULIPAS
Estado Analítico del Activo
Del 01 de Enero al 30 de Septiembre del 2023



Concepto	Saldo Inicial 1	Cargos del Periodo 2	Abonos del Periodo 3	Saldo Final 4 (1+2-3)	Variación del Periodo 5= (4 - 1)
ACTIVO					
Activo Circulante	60,762,135.20	129,531,688.20	105,025,904.12	85,267,919.28	24,505,784.08
Efectivo y Equivalentes	7,821,038.90	114,835,398.27	105,025,904.12	17,630,533.05	9,809,494.15
Derechos a Recibir Efectivo o Equivalentes	-	60,845,266.52	50,774,262.39	9,763,711.98	10,071,004.13
Derechos a Recibir Bienes o Servicios	7,827,536.05	53,282,163.55	53,355,108.53	7,754,591.07	72,944.98
Inventarios	300,795.00	707,968.20	896,533.20	112,230.00	188,565.00
Almacenes	-	-	-	-	-
Estimación por Pérdida o Deterioro de Activos Circulantes	-	-	-	-	-
Otros Activos Circulantes	-	-	-	-	-
Activo No Circulante	52,941,096.30	14,696,289.93	-	67,637,386.23	14,696,289.93
Inversiones Financieras a Largo Plazo	-	-	-	-	-
Derechos a Recibir Efectivo o Equivalentes a Largo Plazo	-	-	-	-	-
Bienes Inmuebles, Infraestructura y Construcciones en Proceso	38,599,034.56	14,188,746.36	-	52,787,780.92	14,188,746.36
Bienes Muebles	14,152,044.76	507,543.57	-	14,659,588.33	507,543.57
Activos Intangibles	62,239.65	-	-	62,239.65	-
Depreciación, Deterioro y Amortización Acumulada de Bienes	-	-	-	-	-
Activos Diferidos	-	-	-	-	-
Estimación por Pérdida o Deterioro de Activos No Circulantes	-	-	-	-	-
Otros Activos no Circulantes	127,777.33	-	-	127,777.33	-



PRESIDENTE
PROFRANJA AGUILERA
ALBEZA PEÑA RAMIREZ.



TESORERO
C.P. EMILIA GUADIDA
RODRIGUEZ SALINAS.



SINDICO MPAL., COMISION DE HACIENDA
D. GREGORIO GARCÍA



CONTRALOR MUNICIPAL
LIC. CESAR GONZALEZ
DURAN

PRESIDENCIA MUNICIPAL TESORERIA MUNICIPAL
ADMINISTRACIÓN 2021 - 2024
GUERRERO, TAM.

SINDICATURA MUNICIPAL
ADMINISTRACIÓN 2021 - 2024
GUERRERO, TAM.

CONTRALORIA MUNICIPAL
ADMINISTRACIÓN 2021 - 2024
GUERRERO, TAM.



MUNICIPIO DE GUERRERO, TAMAULIPAS
Estado Analítico de Ingresos
Del 01 de Enero al 30 de Septiembre del 2023



Rubros de los Ingresos	Ingreso					Diferencia (6 = 5 - 1)
	Estimado	Ampliaciones y Reducciones	Modificado	Devengado	Recaudado	
	(1)	(2)	(3= 1 + 2)	(4)	(5)	
Impuestos	1,979,515.00	50,211.01	2,029,726.01	1,268,315.66	1,268,315.66	711,199.34
Cuotas y Aportaciones de Seguridad Social						-
Contribuciones de Mejoras						-
Derechos	303,280.00	39,961.00	343,241.00	258,048.76	258,048.76	45,231.24
Productos	20.00	-	20.00			20.00
Corriente						-
Capital						-
Aprovechamientos						-
Corriente						-
Capital						-
Ingresos por Ventas de Bienes y Servicios						-
Participaciones y Aportaciones	49,615,607.00	6,567,877.78	56,183,484.78	51,648,063.01	51,648,063.01	2,032,456.01
Transferencias, Asignaciones, Subsidios y Otras Ayudas						-
Ingresos Derivados de Financiamientos						-
Total	51,898,422.00	6,658,049.79	58,556,471.79	53,174,427.43	53,174,427.43	
				Ingresos excedentes¹		1,276,005.43
Estado Analítico de Ingresos por Fuente de Financiamiento	Ingreso					Diferencia (6 = 5 - 1)
	Estimado	Ampliaciones y Reducciones	Modificado	Devengado	Recaudado	
	(1)	(2)	(3= 1 + 2)	(4)	(5)	
Ingresos del Gobierno						
Impuestos	1,979,515.00	50,211.01	2,029,726.01	1,268,315.66	1,268,315.66	711,199.34
Contribuciones de Mejoras						-
Derechos	303,280.00	39,961.00	343,241.00	258,048.76	258,048.76	45,231.24
Productos	20.00	-	20.00			20.00
Corriente						-
Capital						-
Aprovechamientos						-
Corriente						-
Capital						-
Participaciones y Aportaciones	49,615,607.00	6,567,877.78	56,183,484.78	51,648,063.01	51,648,063.01	2,032,456.01
Transferencias, Asignaciones, Subsidios y Otras Ayudas						-
Ingresos de Organismos y Empresas						
Cuotas y Aportaciones de Seguridad Social						-
Ingresos por Ventas de Bienes y Servicios						-
Transferencias, Asignaciones, Subsidios y Otras Ayudas						-
Ingresos Derivados de Financiamiento						
Ingresos Derivados de Financiamiento						-
Total	51,898,422.00	6,658,049.79	58,556,471.79	53,174,427.43	53,174,427.43	
				Ingresos excedentes¹		1,276,005.43

¹ Los Ingresos Excedentes se presentan para efecto de cumplimiento de la Ley General de Contabilidad Subordinaria y el importe reflejado debe ser siempre mayor a cero.


PRESIDENTE MUNICIPAL
PROFRA. IRACEMA ALBEZA PEÑA RAMIREZ
PRESIDENCIA MUNICIPAL
ADMINISTRACIÓN 2021 - 2024
GUERRERO, TAM.


TESORERO MUNICIPAL
C.P. ERIKA YOLANDA RODRIGUEZ SANCHEZ
TESORERÍA MUNICIPAL
ADMINISTRACIÓN 2021 - 2024
GUERRERO, TAM.


SINDICATO MUNICIPAL COMISION DE HACIENDA
C. AMADO MARCELA GARZA
SINDICATURA MUNICIPAL
ADMINISTRACIÓN 2021 - 2024
GUERRERO, TAM


LIC. CESAR GUERRERO RODRIGUEZ DURAN.
CONTRALORIA MUNICIPAL
ADMINISTRACIÓN 2021 - 2024
GUERRERO, TAM.



MUNICIPIO DE GUERRERO, TAMAULIPAS
 Estado Analítico del Ejercicio del Presupuesto de Egresos
 Clasificación por Objeto del Gasto Capítulo del Gasto (Capítulo y Concepto)
 Del 01 de Enero al 30 de Septiembre del 2023



Concepto	Egresos					Subejercicio
	Aprobado	Ampliaciones/ (Reducciones)	Modificado	Devengado	Pagado	
	1	2	(3=1+2)	4	5	
1000 Servicios Personales	17,120,000.00	-	17,120,000.00	12,394,898.45	12,394,898.45	4,725,101.55
1100 Remuneraciones al Personal de Carácter Permanente	15,200,000.00		15,200,000.00	11,442,536.88	11,442,536.88	3,757,463.12
1200 Remuneraciones al Personal de Caracter Transitorio	20,000.00		20,000.00	14,256.83	14,256.83	5,743.17
1300 Remuneraciones Adicionales y Especiales	1,900,000.00		1,900,000.00	938,104.74	938,104.74	961,895.26
1400 Seguridad Social			-			
1500 Otras Prestaciones Sociales y Económicas			-			
1600 Previsiones			-			
1700 Pago de Estímulos a Servidores Públicos			-			
2000 Materiales y Suministros	3,467,758.00	1,323,043.37	4,790,801.37	3,584,242.37	3,584,242.37	1,206,559.00
2100 Materiales de Administración, Emisión de Documentos y Artículos Oficiales	155,822.00	186,629.86	342,451.86	226,790.78	226,790.78	115,661.08
2200 Alimentos y Utensilios	351,935.00	134,263.67	486,198.67	433,224.83	433,224.83	52,973.84
2300 Materias Primas y Materiales De Producción y Comercialización						
2400 Materiales y Artículos de Construcción y de Reparación	704,851.00	12,500.00	717,351.00	452,739.55	452,739.55	264,611.45
2500 Productos Químicos, Farmacéuticos y de Laboratorio	14,879.00		14,879.00	8,632.96	8,632.96	6,246.04
2600 Combustibles, Lubricantes y Aditivos	1,703,001.00	813,849.84	2,516,850.84	1,826,580.38	1,826,580.38	690,270.46
2700 Vestuario, Blancos, Prendas de Protección y Artículos Deportivos	90,137.00	39,300.00	129,437.00	102,146.20	102,146.20	27,290.80
2800 Materiales y Suministros para Seguridad						
2900 Herramientas, Refacciones y Accesorios Menores	447,133.00	136,500.00	583,633.00	534,127.67	534,127.67	49,505.33
3000 Servicios Generales	9,511,699.00	2,470,566.00	11,982,265.00	9,563,032.75	9,563,032.75	2,419,232.25
3100 Servicios Básicos	2,660,021.00	456,705.00	3,116,726.00	2,460,237.33	2,460,237.33	656,488.67
3200 Servicios de Arrendamiento	1,910,000.00	21,000.00	1,931,000.00	1,571,608.48	1,571,608.48	359,391.52
3300 Servicios Profesionales, Científicos, Técnicos y Otros Servicios	190,000.00	80,000.00	270,000.00	31,400.00	31,400.00	238,600.00
3400 Servicios Financieros, Bancarios y Comerciales	80,849.00		80,849.00	53,229.89	53,229.89	27,619.11
3500 Servicios de Instalación, Reparación, Mantenimiento y Conservación	1,534,587.00	483,681.00	2,018,268.00	1,508,236.25	1,508,236.25	510,031.75
3600 Servicios de Comunicación Social y Publicidad	65,844.00	35,200.00	101,044.00	89,058.00	89,058.00	11,986.00
3700 Servicios de Traslado y Viáticos	260,491.00	64,000.00	324,491.00	313,599.10	313,599.10	10,891.90
3800 Servicios Oficiales	2,269,907.00	1,489,980.00	3,759,887.00	3,126,570.70	3,126,570.70	633,316.30
3900 Otros Servicios Generales	540,000.00		540,000.00	409,093.00	409,093.00	130,907.00

PRESIDENTE MUNICIPAL

PROFR. IRACEMA ALBEZA PEÑA RAMÍREZ
PRESIDENTA MUNICIPAL
 ADMINISTRACIÓN 2021 - 2024
 GUERRERO, TAM.

TESORERO MUNICIPAL

C.P. ERIKA YOLANDA RODRIGUEZ GALINAS
TESORERÍA MUNICIPAL
 ADMINISTRACIÓN 2021 - 2024
 GUERRERO, TAM.

SINDICO MPAL. COMISION DE HACIENDA

C. AMADO GARCIA GARZA
SINDICATURA MUNICIPAL
 ADMINISTRACIÓN 2021 - 2024
 GUERRERO, TAM

CONTRALOR MUNICIPAL

LIC. CESAR GREGORIO RODRIGUEZ DURAN
CONTRALORÍA MUNICIPAL
 ADMINISTRACIÓN 2021 - 2024
 GUERRERO, TAM.

000008



MUNICIPIO DE GUERRERO, TAMAULIPAS
Estado Analítico del Ejercicio del Presupuesto de Egresos
Clasificación por Objeto del Gasto Capítulo del Gasto (Capítulo y Concepto)
Del 01 de Enero al 30 de Septiembre del 2023




Concepto	Egresos					Subejercicio 6 = (3 - 4)
	Aprobado	Ampliaciones/ (Reducciones)	Modificado	Devengado	Pagado	
	1	2	(3=1+2)	4	5	
4000 Transferencias, Asignaciones, Subsidios y Otras Ayudas	3,840,000.00	702,575.62	4,542,575.62	4,106,924.51	4,106,924.51	435,651.11
4100 Transferencias Internas y Asignaciones al Sector Público			-		-	-
4200 Transferencias al Resto del Sector Público			-		-	-
4300 Subsidios y Subvenciones			-		-	-
4400 Ayudas Sociales	3,540,000.00	702,575.62	4,242,575.62	3,845,437.34	3,845,437.34	397,138.28
4500 Pensiones y Jubilaciones	300,000.00		300,000.00	261,487.17	261,487.17	38,512.83
4600 Transferencias a Fideicomisos, Mandatos y Otros Análogos			-		-	-
4700 Transferencias a la Seguridad Social			-		-	-
4800 Donativos			-		-	-
4900 Transferencias al Exterior			-		-	-
5000 Bienes Muebles, Inmuebles e Intangibles	986,965.00	350,913.20	1,337,878.20	507,543.57	507,543.57	830,334.63
5100 Mobiliario y Equipo de Administración	78,489.00	79,435.20	157,924.20	114,145.57	114,145.57	43,778.63
5200 Mobiliario y Equipo Educacional y Recreativo		6,000.00	6,000.00	5,999.00	5,999.00	1.00
5300 Equipo e Instrumental Médico y de Laboratorio			-		-	-
5400 Vehículos y Equipo de Transporte	80,000.00	230,200.00	310,200.00	310,200.00	310,200.00	-
5500 Equipo de Defensa y Seguridad			-		-	-
5600 Maquinaria, Otros Equipos y Herramientas	50,000.00	35,278.00	85,278.00	77,199.00	77,199.00	8,079.00
5700 Activos Biologicos			-		-	-
5800 Bienes Inmuebles	778,476.00		778,476.00		-	778,476.00
5900 Activos Intangibles			-		-	-
6000 Inversión Pública	16,972,000.00	1,810,951.60	18,782,951.60	14,188,746.36	14,188,746.36	4,594,205.24
6100 Obra Pública en Bienes de Dominio Público	16,972,000.00	1,810,951.60	18,782,951.60	14,188,746.36	14,188,746.36	4,594,205.24
6200 Obra Pública en Bienes Propios			-		-	-
6300 Proyectos Productivos y Acciones de Fomento			-		-	-


PRESIDENTE MUNICIPAL

TESORERO MUNICIPAL

SINDICO MPAL./COMISION DE HACIENDA

CONTRALOR MUNICIPAL


PRESIDENTA MUNICIPAL
PROFRA. IRAOEMA ALBEZA PEÑA
RAMIREZ
 ADMINISTRACIÓN 2021 - 2024
 GUERRERO, TAM.


TESORERÍA MUNICIPAL
C.P. ERIKA YOLANDA RODRIGUEZ
 ADMINISTRACIÓN 2021 - 2024
 GUERRERO, TAM.


SINDICADO GARZA
 ADMINISTRACIÓN 2021 - 2024
 GUERRERO, TAM.


CONTRALORIA MUNICIPAL
LIC. CESAR GREGORIO RODRIGUEZ DURAN.
 ADMINISTRACIÓN 2021 - 2024
 GUERRERO, TAM.

"Bajo protesta de decir verdad declaramos que los Estados Financieros y sus notas, son razonablemente correctos y son responsabilidad del emisor"

600000



MUNICIPIO DE GUERRERO, TAMAULIPAS
Estado Analítico del Ejercicio del Presupuesto de Egresos
Clasificación por Objeto del Gasto Capítulo del Gasto (Capítulo y Concepto)
Del 01 de Enero al 30 de Septiembre del 2023



Concepto	Egresos					Subejercicio
	Aprobado	Ampliaciones/ (Reducciones)	Modificado	Devengado	Pagado	
	1	2	(3=1+2)	4	5	
7000 Inversiones Financieras y Otras Provisiones	-	-	-	-	-	-
7100 Inversiones para el Fomento de Actividades Productivas						
7200 Acciones y Participaciones de Capital						
7300 Compra de Títulos y Valores						
7400 Concesión de Préstamos						
7500 Inversiones en Fideicomisos, Mandatos y otros Análogos						
7600 Otras Inversiones Financieras						
7900 Provisiones para Contingencias y Otras Erogaciones Especiales						
8000 Participaciones y Aportaciones	-	-	-	-	-	-
8100 Participaciones						
8300 Aportaciones						
8500 Convenios						
9000 Deuda Pública	-	-	-	-	-	-
9100 Amortización de la Deuda Pública						
9200 Intereses de la Deuda Pública						
9300 Comisiones de la Deuda Pública						
9400 Gastos de la Deuda Pública						
9500 Costo por Coberturas						
9600 Apoyos Financieros						
9900 Adeudos de Ejercicios Fiscales Anteriores (ADEFAS)						
TOTALES	51,898,422.00	6,658,049.79	58,556,471.79	44,345,388.01	44,345,388.01	14,211,083.78

PRESIDENTE MUNICIPAL

PROFRAYRACEMA ALBEZA PEÑA RAMÍREZ.
 ADMINISTRACIÓN 2021 - 2024
 GUERRERO, TAM.

TESORERO MUNICIPAL

C.P. ERIKA YOLANDA RODRÍGUEZ SALINAS.
 ADMINISTRACIÓN 2021 - 2024
 GUERRERO, TAM.

SINDICO MPAL. COMISION DE HACIENDA

C. AMADO GARCÍA GARZA.
SINDICATURA MUNICIPAL
 ADMINISTRACIÓN 2021 - 2024
 GUERRERO, TAM

CONTRALORÍA MUNICIPAL

LIC. CESAR GREGORIO RODRÍGUEZ DURAN.
CONTRALORÍA MUNICIPAL
 ADMINISTRACIÓN 2021 - 2024
 GUERRERO, TAM.

“Bajo protesta de decir verdad declaramos que los Estados Financieros y sus notas, son razonablemente correctos y son responsabilidad del emisor”

000010

No.	Fondo o Recurso	Nombre de la Obra	Ubicación	No. Contrato	Periodo de ejecución de la obra según contrato		Nombre del Contratista	Modalidad de Adjudicación	Importe		Avance (%)		Situación de la obra (terminada, en proceso, suspendida, cancelada, terminada anticipadamente)
					Inicio	Término			Contratado	Devengado 2023	Físico	Financiero	
1	RECURSO PROPIO (APOYO 2023)	SERVICIOS DE REHABILITACIÓN A ACCESO A PRESA FALCON UBICADO AL FINAL CALLE MINA EN LADO NORTE EL BARQUITO	NVA. CIUDAD GUERRERO, TAMP.	RP(APOYO) 001/2023	02/02/2023	09/02/2023	SAN VICENTE CONSULTORIA Y CONSTRUCCIÓN, S.A. DE C.V.	INVITACIÓN A TRES CONTRATISTAS	\$540,009.00	\$540,009.00	100%	100%	TERMINADA
2	RECURSO PROPIO (APOYO 2023)	SERVICIOS DE REHABILITACIÓN A ACCESO A PRESA FALCON UBICADO AL FINAL CALLE ALDAMA EN LADO OESTE LOS MECHES	NVA. CIUDAD GUERRERO, TAMP.	RP(APOYO) 002/2023	10/02/2023	17/02/2023	SAN VICENTE CONSULTORIA Y CONSTRUCCIÓN, S.A. DE C.V.	INVITACIÓN A TRES CONTRATISTAS	\$720,006.20	\$720,006.20	100%	100%	TERMINADA
									\$1,260,015.20	\$1,260,015.20			

ESTADOS UNIDOS MEXICANOS
CONTRALORIA MUNICIPAL
OBRAS PÚBLICAS MUNICIPALES
LIC. CESAR GREGORIO RODRIGUEZ DURAN.
ADMINISTRACIÓN
2021 - 2024
GUERRERO TAM

ESTADOS UNIDOS MEXICANOS
DIR. DE OBRAS PÚBLICAS MUNICIPALES
TEC. ROBERTO GUERRA BARZA
CONTRALORIA MUNICIPAL
ADMINISTRACIÓN 2021 - 2024
GUERRERO, TAM.

No.	Fondo o Recurso	Nombre de la Obra	Ubicación	No. Contrato	Periodo de ejecución de la obra según contrato		Nombre del Contratista	Modalidad de Adjudicación	Importe		Avance (%)		Situación de la obra (terminada, en proceso, suspendida, cancelada, terminada anticipadamente)
					Inicio	Término			Contratado	Devengado 2023	Físico	Financiero	
1	HIDROCARBUROS 2023	REVESTIMIENTO DE LAS CALLES CENZONTLE ENTRE TAMAULIPAS Y GAMBOA, ALONDRA ENTRE TAMAULIPAS Y GAMBOA	NVA. CIUDAD GUERRERO, TAMPS.	RH-002/23	17/01/2023	20/02/2023	RAUL MARIO OLIVEIRA CANTU	INVITACIÓN A TRES CONTRATISTAS	\$467,977.06	\$467,977.06	100%	100%	TERMINADA
2	HIDROCARBUROS 2023	REVESTIMIENTO DE LAS CALLES MIER Y TERÁN ENTRE CENZONTLE Y CANARIO, CANARIO ENTRE MIER Y TERÁN Y JUAN GARCÍA RESUAREZ, BELTRAN Y PUGA ENTRE IGNACIO ALLENDE Y AVENIDA MÉXICO.	NVA. CIUDAD GUERRERO, TAMPS.	RH-001/23	16/01/2023	16/02/2023	RAUL MARIO OLIVEIRA CANTU	INVITACIÓN A TRES CONTRATISTAS	\$892,948.88	\$892,948.89	100%	100%	TERMINADA
3	HIDROCARBUROS 2023	PAVIMENTACIÓN DE LA CALLE MADERO ENTRE ANTONIO GARCÍA Y FORTUNATO DOSAL	NVA. CIUDAD GUERRERO, TAMPS.	RH-003/23	01/02/2023	02/05/2023	RAUL MARIO OLIVEIRA CANTU	INVITACIÓN A TRES CONTRATISTAS	\$1,914,797.20	\$841,162.43	44%	44%	PROCESO
4	HIDROCARBUROS 2023	BACHEO PROFUNDO Y BACHEO SUPERFICIAL EN DIVERSAS CALLES	NVA. CIUDAD GUERRERO, TAMPS.	RH-005/23	01/08/2023	11/09/2023	RAUL ANDRES HINOJOSA ALANIS	INVITACIÓN A TRES CONTRATISTAS	\$720,735.12	\$719,419.48	100%	100%	TERMINADA
5	HIDROCARBUROS 2023	CONSTRUCCIÓN DE RAMPA DE CONCRETO HIDRAULICO EN PRESA INTERNACIONAL FALCON, CONSTRUCCION DE DESAGUE PLUVIAL EN AVENIDA GUTIERREZ DE LARA Y EDUARDO CHAVEZ, CONSTRUCCIÓN DE RAMPA DE CONCRETO HIDRAULICO EN PRESA INTERNACIONAL FALCON EN LOCALIDAD EL BAROITO NUMERO 2	NVA. CIUDAD GUERRERO, TAMPS.	RH-004/23	22/05/2023	30/08/2023	JOSE ARMANDO GUERRA HINOJOSA	ADJUDICACIÓN DIRECTA	\$434,095.04	\$434,095.04	100%	100%	TERMINADA
									\$4,430,561.30	\$3,366,699.89			

LIC. CESAR GREGORIO RODRIGUEZ DURAN.

OBRAS PÚBLICAS MUNICIPALES

 ADMINISTRACIÓN

 2021 - 2024

 GUERRERO TAM

DR. ROBERTO GUERRERO GARZA.

CONTRALORÍA MUNICIPAL

 ADMINISTRACIÓN 2021 - 2024

 GUERRERO, TAM.



ANEXO DE OBRAS EJECUTADAS POR CONTRATO

MUNICIPIO DE GUERRERO, TAMAULIPAS

EJERCICIO FISCAL 2023



No.	Fondo o Recurso	Nombre de la Obra	Ubicación	No. Contrato	Periodo de ejecución de la obra según contrato		Nombre del Contratista	Modalidad de Adjudicación	Importe		Avance (%)		Situación de la obra (terminada, en proceso, suspendida, cancelada, terminada anticipadamente)
					Inicio	Término			Contratado	Devengado 2023	Físico	Financiero	
1	FAIS 2023	ALUMBRADO PUBLICO EN AVENIDA HERMANOS GUTIERREZ DE LARA ENTRE CALLE LEONCIO LEAL Y RASTRO MUNICIPAL	NVA. CIUDAD, GUERRERO, TAMPS	FAIS-001/2023	08/05/2023	05/09/2023	JOSE ARMANDO GUERRA HINOJOSA	INVITACIÓN A TRES CONTRATISTAS	\$3,027,488.13	\$3,018,782.50	100%	100%	TERMINADA
2	FAIS 2023	SUSTITUCIÓN DE TUBERÍA DE AGUA POTABLE Y SUS TOMAS DOMICILIARIAS EN CALLE ZARAGOZA ENTRE BOULEVARD HIDALGO Y AVENIDA VENUSTIANO CARRANZA	NVA. CIUDAD, GUERRERO, TAMPS	FAIS-002/2023	10/05/2023	08/07/2023	SAN VICENTE CONSULTORIA Y CONSTRUCCIÓN, S.A. DE C.V.	INVITACIÓN A TRES CONTRATISTAS	\$803,317.09	\$897,000.09	100%	100%	TERMINADA
3	FAIS 2023	PAVIMENTACIÓN EN BOULEVARD EDUARDO ROJAS ENTRE AVENIDA HERMANOS GUTIERREZ DE LARA Y 15 DE SEPTIEMBRE	NVA. CIUDAD, GUERRERO, TAMPS	FAIS-003/2023	08/08/2023	04/08/2023	RAUL MARIO OLIVEIRA CANTU	INVITACIÓN A TRES CONTRATISTAS	\$3,589,132.87	\$3,576,123.06	100%	100%	TERMINADA
									\$7,619,938.09	\$7,491,905.65			

ESTADOS UNIDOS MEXICANOS
 GOBIERNO DEL ESTADO DE TAMAULIPAS
 LIC. DESARROLLO DE OBRAS PÚBLICAS MUNICIPALES
 OBRA PÚBLICAS MUNICIPALES
 ADMINISTRACIÓN 2021 - 2024
 GUERRERO TAM

ESTADOS UNIDOS MEXICANOS
 GOBIERNO DEL ESTADO DE TAMAULIPAS
 CONTRALORIA MUNICIPAL
 LIC. ROBERTO GUERRA GONZALEZ
 ADMINISTRACIÓN 2021 - 2024
 GUERRERO, TAM.

000015



MUNICIPIO DE GUERRERO, TAMAULIPAS



000017

Estado de Origen y Aplicación de Recursos de (FAIS 2023)
Del 01 de enero al 30 de Septiembre del 2023

Disponibilidad Inicial	Mensual	Acumulado
	5,276,961.76	

INGRESOS

1	Impuestos		
2	Cuotas y aportaciones de seguridad social		
3	Contribuciones de mejoras		
4	Derechos		
5	Productos		
6	Aprovechamientos		
7	Ingresos por venta de bienes y servicios		
8	Participaciones y aportaciones	1,492,413.00	13,431,717.00
9	Transferencias, asignaciones, subsidios y otras ayudas		
0	Ingresos derivados de financiamientos		
Total de Ingresos	1,492,413.00	13,431,717.00	

EGRESOS

1000	Servicios personales		
2000	Materiales y suministros		
3000	Servicios generales		
4000	Transferencias, asignaciones, subsidios y otras ayudas		
5000	Bienes muebles, inmuebles e intangibles		
6000	Inversión pública	844,586.03	7,506,928.27
7000	Inversiones financieras y otras provisiones		
8000	Participaciones y aportaciones		
9000	Deuda pública		
Total de Egresos	844,586.03	7,506,928.27	
Disponibilidad Final	5,924,788.73	5,924,788.73	

Comprobación de la Disponibilidad Final

Activo Circulante (Excepto Inventarios y Almacén)

1.1.1	Efectivo y Equivalentes	5,978,872.76	5,978,872.76
1.1.2	Derechos a Recibir Efectivo o Equivalentes		
1.1.3	Derechos a Recibir Bienes o Servicios		
1.1.9	Otros Activos Circulantes		
Total Activo Circulante	5,978,872.76	5,978,872.76	

Pasivo Circulante Generado en el Ejercicio

2.1.1	Cuentas por Pagar a Corto Plazo	54,084.03	54,084.03
2.1.2	Documentos por Pagar Corto Plazo		
2.1.3	Porción a Corto Plazo de la Deuda Pública a Largo Plazo		
2.1.5	Pasivos Diferidos a Corto Plazo		
2.1.6	Fondos y bienes de Terceros en Garantía y/o Administración a Corto Plazo		
2.1.7	Provisiones a corto Plazo		
2.1.9	Otros Pasivos a corto Plazo		
Total Pasivo Circulante Generado en el Ejercicio	54,084.03	54,084.03	

Disponibilidad Comprobada

5,924,788.73	5,924,788.73
--------------	--------------



PRESIDENCIA MUNICIPAL

ADMINISTRACIÓN GENERAL - 2024
GUEARBEZA PENYAM, DAMIAN



TESORERÍA MUNICIPAL

ADMINISTRACIÓN GENERAL - 2024
RODRIGUEZ SALINAS, M.



SINDICATURA MUNICIPAL

ADMINISTRACIÓN GENERAL - 2024
GUEARBEZA, TAM



CONTRALORIA MUNICIPAL

ADMINISTRACIÓN GENERAL - 2024
GUEARBEZA, TAM



MUNICIPIO DE GUERRERO, TAMAUPLIPAS



Estado de Origen y Aplicación de Recursos de (FORTAMUN 2023)
Del 01 de enero al 30 de Septiembre del 2023

	Mensual	Acumulado
Disponibilidad Inicial	569,409.40	
INGRESOS		
1 Impuestos		
2 Cuotas y aportaciones de seguridad social		
3 Contribuciones de mejoras		
4 Derechos		
5 Productos		
6 Aprovechamientos		
7 Ingresos por venta de bienes y servicios	282,309.00	2,540,781.00
8 Participaciones y aportaciones		
9 Transferencias, asignaciones, subsidios y otras ayudas		
0 Ingresos derivados de financiamientos		
Total de Ingresos	282,309.00	2,540,781.00
EGRESOS		
1000 Servicios personales		
2000 Materiales y suministros	10,890.04	145,458.04
3000 Servicios generales	247,454.00	1,801,948.60
4000 Transferencias, asignaciones, subsidios y otras ayudas		
5000 Bienes muebles, inmuebles e intangibles		
6000 Inversión pública		
7000 Inversiones financieras y otras provisiones		
8000 Participaciones y aportaciones		
9000 Deuda pública		
Total de Egresos	258,344.04	1,947,406.64
Disponibilidad Final	593,374.36	593,374.36

Comprobación de la Disponibilidad Final

Activo Circulante (Excepto Inventarios y Almacén)		
1.1.1 Efectivo y Equivalentes	593,374.36	593,374.36
1.1.2 Derechos a Recibir Efectivo o Equivalentes		
1.1.3 Derechos a Recibir Bienes o Servicios		
1.1.9 Otros Activos Circulantes		
Total Activo Circulante	593,374.36	593,374.36

Pasivo Circulante Generado en el Ejercicio

- 2.1.1 Cuentas por Pagar a Corto Plazo
- 2.1.2 Documentos por Pagar Corto Plazo
- 2.1.3 Porción a Corto Plazo de la Deuda Pública a Largo Plazo
- 2.1.5 Pasivos Diferidos a Corto Plazo
- 2.1.6 Fondos y bienes de Terceros en Garantía y/o Administración a Corto Plazo
- 2.1.7 Provisiones a corto Plazo
- 2.1.9 Otros Pasivos a corto Plazo

Disponibilidad Comprobada

593,374.36	593,374.36
------------	------------



PROFRA. ISACIMA
PRESIDENTE MUNICIPAL
GUERRERO, TAM.



D.P. ERIKA YOLANDA
RODRIGUEZ SALINAS
PRESIDENTE MUNICIPAL
GUERRERO, TAM.



SINDICO MUNICIPAL
GUERRERO, TAM.



LIC. CESAR GREGORIO
RODRIGUEZ DURAN
CONTRALOR MUNICIPAL
GUERRERO, TAM.

Estado de Origen y Aplicación de Recursos de (HIDROCARBUROS 2023)
Del 01 de enero al 30 de Septiembre del 2023

	Mensual	Acumulado
Disponibilidad Inicial	523,653.66	
INGRESOS		
1 Impuestos		
2 Cuotas y aportaciones de seguridad social		
3 Contribuciones de mejoras		
4 Derechos		
5 Productos		
6 Aprovechamientos		
7 Ingresos por venta de bienes y servicios	689,259.42	5,731,365.55
8 Participaciones y aportaciones		
9 Transferencias, asignaciones, subsidios y otras ayudas		
0 Ingresos derivados de financiamientos		
Total de Ingresos	689,259.42	5,731,365.55
EGRESOS		
1000 Servicios personales		
2000 Materiales y suministros		
3000 Servicios generales	746,504.69	1,904,549.19
4000 Transferencias, asignaciones, subsidios y otras ayudas		
5000 Bienes muebles, inmuebles e intangibles		
6000 Inversión pública	1,060,747.35	4,421,155.32
7000 Inversiones financieras y otras provisiones		
8000 Participaciones y aportaciones		
9000 Deuda pública		
Total de Egresos	1,807,252.04	6,325,704.51
Disponibilidad Final	594,338.96	594,338.96
Comprobación de la Disponibilidad Final		
Activo Circulante (Excepto Inventarios y Almacén)		
1.1.1 Efectivo y Equivalentes	538,044.41	538,044.41
1.1.2 Derechos a Recibir Efectivo o Equivalentes		
1.1.3 Derechos a Recibir Bienes o Servicios		
1.1.9 Otros Activos Circulantes		
Total Activo Circulante	538,044.41	538,044.41
Pasivo Circulante Generado en el Ejercicio		
2.1.1 Cuentas por Pagar a Corto Plazo	56,294.55	56,294.55
2.1.2 Documentos por Pagar Corto Plazo		
2.1.3 Porción a Corto Plazo de la Deuda Pública a Largo Plazo		
2.1.5 Pasivos Diferidos a Corto Plazo		
2.1.6 Fondos y bienes de Terceros en Garantía y/o Administración a Corto Plazo		
2.1.7 Provisiones a corto Plazo		
2.1.9 Otros Pasivos a corto Plazo		
Total Pasivo Circulante Generado en el Ejercicio	56,294.55	56,294.55
Disponibilidad Comprobada	594,338.96	594,338.96



PRESIDENTE MUNICIPAL
ALBEZA PENA 2021 - 2024
ADMINISTRACIÓN GUERRERO, TAM.



TESORERO MUNICIPAL
C.P. ENRIQUETA YOLANDA RODRIGUEZ SALINAS 2021 - 2024
ADMINISTRACIÓN GUERRERO, TAM.



SINDICO MUNICIPAL
SINDICO MUNICIPAL
HACIENDA
ADMINISTRACIÓN GUERRERO, TAM.



CONTRALOR MUNICIPAL
RODRIGUEZ DURAN
ADMINISTRACIÓN GUERRERO, TAM.



MUNICIPIO DE GUERRERO, TAMAULIPAS
Relación de Deudores Diversos y Anticipos
Al 30 de Septiembre del 2023



Cuenta	Subcuenta	Póliza de Registro		Nombre o Razón Social	Concepto	Importe Original	Saldo al 30 septiembre del 2023	Forma de Recuperación	Fecha de Vencimiento
		Fecha	Póliza						
1123	02-0002	AS. INICIAL	AS. INICIAL	ERASMO JAVIER MARTINEZ ALVAREZ	DEUDORES	186,898.01	186,898.01	REINTEGRO	31 de Diciembre de 2023
1123	02-0003	AS. INICIAL	AS. INICIAL	NATHYELLI ELENA CONTRERAS VILLARREAL	DEUDORES	3,161.08	3,161.08	REINTEGRO	31 de Diciembre de 2023
1123	03-0001	AS. INICIAL	AS. INICIAL	SUBSIDIO AL EMPLEO EJ. ANTERIORES	DEUDORES	3,700,329.40	3,700,329.40	COMPENSACIÓN	31 de Diciembre de 2023
1123	03-0002	AS. INICIAL	AS. INICIAL	SUBSIDIO AL EMPLEO ADMON. MPAL.	DEUDORES	2,435,152.43	2,435,152.43	COMPENSACIÓN	31 de Diciembre de 2023
1123	04-0001	AS. INICIAL	AS. INICIAL	MUNICIPIO DE GUERRERO 2016-2018	DEUDORES	14,752.00	14,752.00	REINTEGRO	31 de Diciembre de 2023
1123	05-002	VARIAS	VARIAS	ERIKA YOLANDA RODRIGUEZ SALINAS	DEUDORES	11,976.03	11,976.03	COMPROBACIÓN	31 de Diciembre de 2023
1123	05-004	AS. INICIAL	AS. INICIAL	AMADO GARCIA GARZA	DEUDORES	785.49	785.49	COMPROBACIÓN	31 de Diciembre de 2023
1123	05-006	VARIAS	VARIAS	PORFIRIO GARZA MARTINEZ	DEUDORES	3,554.93	3,554.93	COMPROBACIÓN	31 de Diciembre de 2023
1123	05-012	31-ago-23	D00493	LIZBETH MARU RODRIGUEZ NAVARRO	DEUDORES	-	-	COMPROBACIÓN	31 de Diciembre de 2023
						6,356,609.37	6,356,609.37		
1129	.01-01	AS. INICIAL	AS. INICIAL	SUBSIDIO AL EMPLEO 2016	SUBSIDIO	412,125.51	412,125.51	COMPENSACIÓN	31 de Diciembre de 2023
1129	.01-02	AS. INICIAL	AS. INICIAL	SUBSIDIO AL EMPLEO 2017	SUBSIDIO	810,768.60	810,768.60	COMPENSACIÓN	31 de Diciembre de 2023
1129	.01-03	VARIAS	VARIAS	SUBSIDIO AL EMPLEO 2018	SUBSIDIO	175,087.59	175,087.59	COMPENSACIÓN	31 de Diciembre de 2023
						1,397,981.70	1,397,981.70		
1131	.01-04	VARIAS	VARIAS	GUILLERMO ANTONIO MUÑOZ GONZALEZ	ANTICIPO	-	-	COMPROBACIÓN	31 de Diciembre de 2023
1131	.01-06	19-sep-23	D00525	AURELIO ESPARZA JIMENEZ	ANTICIPO	20,300.00	20,300.00	COMPROBACIÓN	31 de Diciembre de 2023
1131	.01-15	VARIAS	VARIAS	PAGO ANTICIPADO	ANTICIPO	91,930.00	91,930.00	COMPROBACIÓN	31 de Diciembre de 2023
						112,230.00	112,230.00		
TOTAL						7,866,821.07	7,866,821.07		



PRESIDENTE MUNICIPAL
PRESIDENCIA MUNICIPAL
ADMINISTRACIÓN 2021 - 2024
GUERRERO, TAM.
PROFRA. IRACELMA ALBEZA PEÑA
RAMIREZ.



TESORERO MUNICIPAL
TESORERÍA MUNICIPAL
ADMINISTRACIÓN 2021 - 2024
GUERRERO, TAM.
C.P. ERIKA YOLANDA
RODRIGUEZ SALINAS.



SINDICO MPAL / COMISION DE HACIENDA
SINDICATURA MUNICIPAL
ADMINISTRACIÓN 2021 - 2024
GUERRERO, TAM.



CONTADOR MUNICIPAL
CONTROLORIA MUNICIPAL
ADMINISTRACIÓN 2021 - 2024
GUERRERO, TAM.

000020



MUNICIPIO DE GUERRERO, TAMAULIPAS
Depreciación de Bienes Muebles e Inmuebles
Del 01 de Enero al 30 de Septiembre del 2023



Cuenta Contable	Concepto	% de depreciación anual	Depreciación del período	Depreciación acumulada	Estado Físico del Bien
SIN MOVIMIENTO					
Método de Depreciación:					

ESTADOS UNIDOS MEXICANOS
PRESIDENTE MUNICIPAL

PRESIDENCIA MUNICIPAL
PROFRA. IRACEMA ALBEZA PEÑA
ADMINISTRACIÓN 2021 - 2024
GUERRERO, TAM.

ESTADOS UNIDOS MEXICANOS
TESORERO MUNICIPAL

TESORERÍA MUNICIPAL
C.P. ERIKA YOLANDA RODRIGUEZ
ADMINISTRACIÓN 2021 - 2024
GUERRERO, TAM.

ESTADOS UNIDOS MEXICANOS
SINDICO MUNICIPAL (COMISION DE HACIENDA)

SINDICATO MUNICIPAL
AMADO GARCIA GARZA
ADMINISTRACIÓN 2021 - 2024
GUERRERO, TAM.

ESTADOS UNIDOS MEXICANOS
CONTADOR MUNICIPAL

CONTADOR MUNICIPAL
LIC. CESAR GREGORIO RODRIGUEZ
ADMINISTRACIÓN 2021 - 2024
GUERRERO, TAM.

000021



MUNICIPIO DE GUERRERO, TAMAULIPAS
Amortización de Activos Intangibles y Diferidos
Del 01 de Enero al 30 de Septiembre del 2023



Cuenta Contable	Concepto	Monto Original	% de amortización	Amortización del período	Amortización acumulada
SIN MOVIMIENTO					
Método Aplicado:					


PRESIDENCIA MUNICIPAL
 PROFRA. TRACEMA
 ALBEZA PEÑA
 RAMÍREZ
 ADMINISTRACIÓN 2021 - 2024
 GUERRERO, TAM.


TESORERÍA MUNICIPAL
 C.P. ERIKA YOLANDA
 RODRIGUEZ SALINAS
 ADMINISTRACIÓN 2021 - 2024
 GUERRERO, TAM.


SINDICATURA MUNICIPAL
 C. AMARO GARCIA
 ADMINISTRACIÓN 2021 - 2024
 GUERRERO, TAM.


CONTROLORÍA MUNICIPAL
 LIC. CESAR GREGORIO
 RODRIGUEZ DURAN.
 ADMINISTRACIÓN 2021 - 2024
 GUERRERO, TAM.

000022



MUNICIPIO DE GUERRERO, TAMAULIPAS
Reporte Analítico de Cuentas por Pagar
Al 30 de Septiembre del 2023



Subcuenta Específica	Póliza de Registro		No. Fact./ Documento	Nombre o Razón Social	Concepto	Valor del Documento	Plazo en Días	Saldo
	Fecha	Póliza						
2117-73	01/01/2022	AS. IN.	AS. IN.	I.S.P.T. EJERCICIOS ANTERIORES	RETENCIONES	1,661,143.11	90 DIAS	1,661,143.11
2117-74	01/01/2022	AS. IN.	AS. IN.	I.S.P.T. ADMON. 2011-2013	RETENCIONES	427,055.17	90 DIAS	427,055.17
2117-75	01/01/2022	AS. IN.	AS. IN.	RETENCIONES ISR	HONORARIOS	33,855.21	90 DIAS	33,855.21
2117-77	01/01/2022	AS. IN.	AS. IN.	ISPT DE SUELDOS	NOMINA	3,278,828.13	90 DIAS	3,278,828.13
2117-78	01/01/2022	AS. IN.	AS. IN.	ISR POR SERVICIOS PROFESIONALES	HONORARIOS	212.11	90 DIAS	212.11
2117-79	04/07/2022	D-359	AS. IN.	RETENCIONES DE I.V.A.	RETENCIONES	0.15	90 DIAS	0.15
						5,400,669.66		5,400,669.66
2119-2	01/01/2022	AS. IN.	AS. IN.	ACRREDITORES DIV. AD. 2011-2013	SALDO INICIAL	2,667.00	90 DIAS	2,667.00
2119-3	01/01/2022	AS. IN.	AS. IN.	I.C.I.C	RETENCION DE OBRA PUBLICA	119,349.84	90 DIAS	123,400.02
2119-4	01/01/2022	AS. IN.	AS. IN.	SUPERVISION Y VIGILANCIA	RETENCION DE OBRA PUBLICA	148,758.25	90 DIAS	158,883.70
2119-5	01/01/2022	AS. IN.	AS. IN.	A.S.E. (1 AL MILLAR)	RETENCION DE OBRA PUBLICA	15,154.72	90 DIAS	17,422.02
2119-24	24/03/2023	D-00145	AS. IN.	ACRREDITORES DIV. AD. 2018-2021	PINTURAS	267.00	90 DIAS	267.00
2119-25	21/06/2023	D-00361	VARIAS	GUILLERMO ANTONIO MUÑOZ GONZALEZ	EVENTO	2,400.00	90 DIAS	2,400.00
						288,596.81		305,039.74
TOTAL						5,689,266.47		5,705,709.40

PRESIDENTE MUNICIPAL

PROFRA. IRACEMA ALBEZA PEÑA
PRESIDENTE MUNICIPAL
ADMINISTRACIÓN 2021 - 2024
GUERRERO, TAM.

TESORERO MUNICIPAL

TESORERÍA MUNICIPAL
C.P. ERIKA YOLANDA RODRIGUEZ
ADMINISTRACIÓN 2021 - 2024
GUERRERO, TAM.

SINDICO MPAL / COMISION DE HACIENDA

SINDICATURA MUNICIPAL
C. AMADO GARCIA GARZA
ADMINISTRACIÓN 2021 - 2024
GUERRERO, TAM

CONTRALOR MUNICIPAL

CONTRALORIA MUNICIPAL
LIC. CESAR GREGORIO RODRIGUEZ DURAN
ADMINISTRACIÓN 2021 - 2024
GUERRERO, TAM.



MUNICIPIO DE GUERRERO, TAMAULIPAS
Modificaciones a la Hacienda Pública / Patrimonio
Del 01 de Enero al 30 de Septiembre del 2023



Fecha	Nº Póliza	Cuenta Contable	Nombre de la Cuenta	Debe	Haber	Saldo	Contracuenta	Concepto del Movimiento
31-mar-23	D00170	3220-2018	RES DEL EJ ANT 2018	1,234,200.14	9,916,940.37	10,521,384.82	VARIAS	AJUSTE CONTABLE PARA SOLVENTAR OBSERV DE EJ 2021
31-mar-23	D00170	3220-2019	RES DEL EJ ANT 2019	3,147.93		11,606,302.52	1112-01-61	AJUSTE CONTABLE PARA SOLVENTAR OBSERV DE EJ 2021
28-abr-23	D00229	3220-2022	RES DEL EJ ANT 2022		46,272.40	1,163,049.81	VARIAS	AJUSTE CONTABLE PARA COMPLEMENTO DE REGISTRO P.D. 168 MARZO 2023

PRESIDENTE MUNICIPAL

PRESIDENCIA MUNICIPAL
PROFRA. IRACEMA ALBEZA
PENÁ RAMIREZ
ADMINISTRACIÓN 2021 - 2024
GUERRERO, TAM.

TESORERO MUNICIPAL

TESORERÍA MUNICIPAL
C.P. ERIKA YOLANDA RODRIGUEZ
SALINAS
ADMINISTRACIÓN 2021 - 2024
GUERRERO, TAM.

SINDICO MPAL. / COMISION DE HACIENDA

SINDICO MUNICIPAL
ADMINISTRACIÓN 2021 - 2024
GUERRERO, TAM

CONTRALOR MUNICIPAL

CONTRALORIA MUNICIPAL
LIC. CESAR GREGORIO RODRIGUEZ DURAN
ADMINISTRACIÓN 2021 - 2024
GUERRERO, TAM.

000024




MUNICIPIO DE GUERRERO, TAMAULIPAS
Adquisiciones de Bienes Muebles e Inmuebles
Del 01 de Enero al 30 de Septiembre del 2023



Clave S/ Catálogo de Bienes	Fecha de Adquisición	Descripción del Bien	Monto Original de Inversión
5411	16/01/2023	JEEP LIBERTY	50,000.00
5151	13/03/2023	DOS COMPUTADORAS DE ESCRITORIO	22,736.00
5151	31/03/2023	PC DELL VOSTRO	18,652.80
5151	31/03/2023	PLOTTER CANON	26,030.40
5111	09/06/2023	MODULO EJECUTIVO	11,936.40
5151	27/06/2023	PROCESADOR DE ESCRITORIO	9,200.00
5151	27/06/2023	PROCESADOR DE ESCRITORIO	9,200.00
5151	27/06/2023	MONITOR	1,700.00
5151	27/06/2023	MONITOR	1,700.00
5151	27/06/2023	MONITOR	1,952.00
5411	15/06/2023	FORD RANGER	63,000.00
5411	20/06/2023	AMBULANCIA CHEVROLET	197,200.00
5641	28/06/2023	MINI SPLIT	8,670.00
5671	20/06/2023	HIDROLAVADORA ELECTRICA	9,499.00
5151	08/08/2023	PC DE ESCRITORIO	9,316.45
5151	08/08/2023	MONITOR LED	1,721.52
5231	25/08/2023	LENTE PARA CAMARA CANNON	5,999.00
5641	21/09/2023	CONDENSADOR Y EVAPORADOR MIRAGE	11,806.00
5641	21/09/2023	CONDENSADOR Y EVAPORADOR MIRAGE	11,806.00
5641	21/09/2023	CONDENSADOR Y EVAPORADOR MIRAGE	11,806.00
5641	21/09/2023	CONDENSADOR Y EVAPORADOR MIRAGE	11,806.00
5641	21/09/2023	CONDENSADOR Y EVAPORADOR MIRAGE	11,806.00
TOTAL			\$ 507,543.57
Porcentaje de adquisiciones que fueron realizadas mediante subsidios de capital del sector central.			


PRESIDENTE MUNICIPAL
[Signature]
PROFRA. IRAGEMA ALBEZA PEÑA RAMIREZ
PRESIDENCIA MUNICIPAL
ADMINISTRACIÓN 2021 - 2024
GUERRERO, TAM.


TESORERO MUNICIPAL
[Signature]
C.P. ERIKA YOLANDA RODRIGUEZ SALINAS
TESORERÍA MUNICIPAL
ADMINISTRACIÓN 2021 - 2024
GUERRERO, TAM.


SINDICO MUNICIPAL COMISION DE HACIENDA
[Signature]
C. AMARILLO GARCIA GANZA
SINDICATURA MUNICIPAL
ADMINISTRACIÓN 2021 - 2024
GUERRERO, TAM.


CONTADOR MUNICIPAL
[Signature]
OSCAR ALEJANDRO RODRIGUEZ DURAN
CONTABILIDAD MUNICIPAL
ADMINISTRACIÓN 2021 - 2024
GUERRERO, TAM.

000025



MUNICIPIO DE GUERRERO, TAMAULIPAS
Conciliación entre los Ingresos Presupuestarios y Contables
Del 01 de Enero al 30 de Septiembre del 2023
(Cifras en pesos)




1. Ingresos Presupuestarios		53,174,427.43
2. Más ingresos contables no presupuestarios		-
Incremento por variación de inventarios	\$	
Disminución del exceso de estimaciones por pérdida o deterioro u obsolescencia	\$	
Disminución del exceso de provisiones	\$	
Otros ingresos y beneficios varios	\$	
Otros ingresos contables no presupuestarios	\$	
3. Menos ingresos presupuestarios no contables		0
Productos de capital	\$	
Aprovechamientos de capital	\$	
Ingresos derivados de financiamientos	\$	
Otros Ingresos Presupuestarios no contables	\$	
4. Ingresos Contables (4 = 1 + 2 - 3)		53,174,427.43


 PRESIDENTE MUNICIPAL
 ABEZA PEÑA RAMÍREZ
 ADMINISTRACIÓN 2021 - 2024
 GUERRERO, TAM.


 TESORERÍA MUNICIPAL
 RODRÍGUEZ SALINAS
 ADMINISTRACIÓN 2021 - 2024
 GUERRERO, TAM.


 SINDICATURA MUNICIPAL
 RAÍZAN
 ADMINISTRACIÓN 2021 - 2024
 GUERRERO, TAM.


 LIC. CESAR GREGORIO RODRÍGUEZ
 CONTROL FISCAL MUNICIPAL
 ADMINISTRACIÓN 2021 - 2024
 GUERRERO, TAM.



MUNICIPIO DE GUERRERO, TAMAULIPAS
Conciliación entre los Egresos Presupuestarios y los Gastos Contables
Del 01 de Enero al 30 de Septiembre del 2023
(Cifras en pesos)



1. Total de egresos (presupuestarios)		44,345,388.01
2. Menos egresos presupuestarios no contables		
Mobiliario y equipo de administración	114,145.57	14,696,289.93
Mobiliario y equipo educacional recreativo	5,999.00	
Equipo e instrumental médico de laboratorio	310,200.00	
Vehículos y equipo de transporte		
Equipo de defensa y seguridad		
Maquinaria, otros equipos y herramientas	77,199.00	
Activos biológicos		
Bienes inmuebles		
Activos intangibles		
Obra pública en bienes propios	14,188,746.36	
Acciones y participaciones de capital		
Compra de títulos y valores		
Inversiones en fideicomisos, mandatos y otros análogos		
Provisiones para contingencias y otras erogaciones especiales		
Amortización de la deuda pública		
Adeudos de ejercicios fiscales anteriores (ADEFAS)		
Otros Egresos Presupuestales No Contables		
3. Mas gastos contables no presupuestales		
Estimaciones, depreciaciones, deterioros, obsolescencia y amortizaciones	-	-
Provisiones	-	-
Disminución de inventarios	-	-
Aumento por insuficiencia de estimaciones por pérdida o deterioro u obsolescencia	-	-
Aumento por insuficiencia de provisiones	-	-
Otros Gastos	-	-
Otros Gastos Contables No Presupuestales	-	-
4. Total de Gasto Contable (4 = 1 - 2 + 3)		29,649,098.08


PRESIDENTE MUNICIPAL
 ALBERTA PERALBA RAMÍREZ
 ADMINISTRACIÓN 2021 - 2024
 GUERRERO, TAM.


TESORERO MUNICIPAL
 C.P. ERIVAN DIANA RODRÍGUEZ SALINAS
 ADMINISTRACIÓN 2021 - 2024
 GUERRERO, TAM.


SINDICATO AMADOR GARCÍA MORALES
 ADMINISTRACIÓN 2021 - 2024
 GUERRERO, TAM.


COMISION DE CONTROL DE GASTOS
 LIC. CESAR GREGORIO RODRIGUEZ
 ADMINISTRACIÓN 2021 - 2024
 GUERRERO, TAM.