



**MUNICIPIO DE GUERRERO, TAMAULIPAS**  
Estado de Actividades  
Del 01 de Enero al 30 de Septiembre del 2025



Tamaulipas  
Gobierno del Estado

**00000001**

	MENSUAL	ACUMULADO
<b>4 INGRESOS Y OTROS BENEFICIOS</b>		
4.1 Ingresos de la Gestión:	660,948.03	3,480,281.07
4.1.1 Impuestos	634,845.00	2,960,670.00
4.1.2 Cuotas y aportaciones de seguridad social		
4.1.3 Contribuciones de Mejoras		
4.1.4 Derechos	22,599.25	499,992.60
4.1.5 Productos de Tipo Corriente <sup>1</sup>	3,503.78	19,618.47
4.1.6 Aprovechamientos de Tipo corriente		
4.1.7 Ingresos por Venta de Bienes y Servicios		
4.1.9 Ingresos no Comprendidos en las Fracciones de la Ley de Ingresos Causados en Ejercicios Fiscales Anteriores Pendientes de Liquidación o Pago		
<b>4.2 Participaciones, Aportaciones, Transferencias, Asignaciones, Subsidios y Otras Ayudas</b>	<b>5,134,374.60</b>	<b>51,528,601.17</b>
4.2.1 Participaciones y Aportaciones	5,134,374.60	51,528,601.17
4.2.2 Transferencias, Asignaciones, subsidios y Otras Ayudas		
<b>4.3 Otros Ingresos y Beneficios</b>	<b>-</b>	<b>-</b>
4.3.1 Ingresos Financieros		
4.3.2 Incremento por Variación de Inventarios		
4.3.3 Disminución del Exceso de Estimaciones por Perdida o Deterioro u Obsolescencia		
4.3.4 Disminución del Exceso de Provisiones		
4.3.9 Otros Ingresos y Beneficios Vanos		
	<b>5,795,322.63</b>	<b>55,008,882.24</b>
<b>5 GASTOS Y OTRAS PÉRDIDAS</b>		
5.1 Gastos de Funcionamiento	3,176,997.03	27,557,311.21
5.1.1 Servicios Personales	1,573,593.88	14,059,562.24
5.1.2 Materiales y Suministros	672,083.80	4,216,593.80
5.1.3 Servicios Generales	931,319.35	9,281,155.17
5.2 Transferencias, Asignaciones, Subsidios y Otras Ayudas	429,589.69	3,497,979.09
5.2.1 Transferencias Internas y Asignaciones al Sector Público		
5.2.2 Transferencias al Resto del Sector Público		
5.2.3 Subsidios y Subvenciones		
5.2.4 Ayudas Sociales	390,540.85	3,146,539.53
5.2.5 Pensiones y Jubilaciones	39,048.84	351,439.56
5.2.6 Transferencias a Fideicomisos, Mandatos y Contratos Análogos		
5.2.7 Transferencias a la Seguridad Social		
5.2.8 Donativos		
5.2.9 Transferencias al Exterior		
<b>5.3 Participaciones y Aportaciones</b>	<b>-</b>	<b>-</b>
5.3.1 Participaciones		
5.3.2 Aportaciones		
5.3.3 Convenios		
<b>5.4 Intereses, Comisiones y Otros Gastos de la Deuda Pública</b>	<b>-</b>	<b>-</b>
5.4.1 Intereses de la Deuda Pública		
5.4.2 Comisiones de la Deuda Pública		
5.4.3 Gastos de la Deuda Pública		

"Bajo protesta de decir verdad declaramos que los Estados Financieros y sus notas, son razonablemente correctos y son responsabilidad del emisor"



**MUNICIPIO DE GUERRERO, TAMAUULIPAS**  
**Estado de Actividades**  
**Del 01 de Enero al 30 de Septiembre del 2025**



**00000002**

	MENSUAL	ACUMULADO
5.4.4 Costo por Coberturas		
5.4.5 Apoyos Financieros		
<b>5.5 Otros Gastos y Pérdidas Extraordinarias</b>		
5.5.1 Estimaciones, Depreciaciones, Deterioros, Obsolescencia y Amortizaciones		
5.5.2 Provisiones		
5.5.3 Disminución de Inventarios		
5.5.4 Aumento por Insuficiencia de Estimaciones por Pérdida o Deterioro y Obsolescencia		
5.5.5 Aumento por Insuficiencia de Provisiones		
5.5.9 Otros Gastos		
<b>5.6 Inversión Pública</b>		
5.6.1 Inversión Pública No Capitalizable		
<b>Total de Gastos y Otras Pérdidas</b>	<b>3,606,586.72</b>	<b>33,688,980.23</b>
	<b>2,188,735.91</b>	<b>21,319,902.01</b>
	-	2,633,689.93
		2,633,689.93

**Resultado del Ejercicio (Aporte/Desahorro)**

2,188,735.91	21,319,902.01
--------------	---------------

**PRESIDENCIA MUNICIPAL** **TESORERÍA MUNICIPAL** **SINDICO MUNICIPAL** **COMISION DE HACIENDA** **CONTRALOR MUNICIPAL**  
 MAESTRALAURA 2024-2027 **ADRIANA SANDA** **RODRIGUEZ SALINAS** **RODRIGUEZ SALINAS** **MEMBOLAN** **MEMBOLAN**  
**MARTINEZ** **GUERRERO, TAM** **GUERRERO, TAM** **GUERRERO, TAM** **GUERRERO, TAM**

**CONTRALORIA MUNICIPAL**  
 ADMINISTRACIÓN 2024-2027  
**GUERRERO, TAM**

\* No se incluyen: Utilidades e Intereses. Por regla de presentación se revelan como Ingresos Financieros

"Bajo protesta de decir verdad declaramos que los Estados Financieros y sus notas, son razonablemente correctos y son responsabilidad del emisor"



MUNICIPIO DE GUERRERO, TAMAULIPAS  
 Estado de Actividades Analítico Mensual  
 Del 01 de Enero al 30 de Septiembre del 2025  
 (Cifras en Pesos)



	RUBRO / CUENTA	ENE	FEB	MAR	ABR	MAY	JUN	JUL	AGO	SEP	OCT	NOV	DIC	TOTAL
<b>4</b>	<b>INGRESOS Y OTROS BENEFICIOS</b>													
4.1	Ingresos de la Gestión:	497,048.01	517,625.51	284,901.82	80,148.40	1,105,016.11	54,604.87	109,444.41	170,543.91	660,948.03	-	-	-	3,480,281.07
4.1.1	Impuestos	493,110.00	480,019.00	99,284.00	73,818.00	1,024,643.00	31,513.00	21,803.00	101,635.00	634,845.00	-	-	-	2,960,670.00
4.1.1.2	Impuestos sobre el Patrimonio						31,513.00	21,803.00	101,635.00	634,845.00				
4.1.1.6	Impuestos Ecológicos													
4.1.1.7	Accesorios de Impuestos													
4.1.1.8	Impuestos no Comprendidos en la Ley de Ingresos Vigente, Causados en Ejercicios Fiscales Anteriores Pendientes de Liquidación o Pago													
4.1.1.9	Otros Impuestos													
4.1.3	Contribuciones de Mejoras													
4.1.3.1	Contribuciones de Mejoras por Obras Públicas													
4.1.3.2	Contribuciones de Mejoras no Comprendidas en la Ley de Ingresos Vigente, Causadas en Ejercicios Fiscales Anteriores Pendientes de Liquidación o Pago													
4.1.4	Derechos	3,800.40	37,063.27	184,174.52	4,407.09	77,895.84	20,421.23	84,551.00	65,080.00	22,599.25	-	-	-	499,992.60
4.1.4.1	Derechos por el Uso, Goce, Aprovechamiento o Explotación de Bienes de Dominio Público													
4.1.4.3	Derechos por Prestación de Servicios	3,690.40	37,059.00	111,179.00	4,407.00	77,601.00	20,421.00	7,051.00	65,079.00	2,599.00				328,086.40
4.1.4.4	Accesorios de Derechos													
4.1.4.5	Derechos no Comprendidos en la Ley de Ingresos Vigente, Causados en Ejercicios Fiscales Anteriores Pendientes de Liquidación o Pago													
4.1.4.9	Otros Derechos	110.00	4.27	72,995.52	0.09	294.84	0.23	77,500.00	1.00	20,000.25				170,906.20
4.1.5	Productos	137.61	543.24	1,443.30	1,923.31	2,477.27	2,670.64	3,090.41	3,828.91	3,503.78				19,618.47
4.1.5.1	Productos	137.61	543.24	1,443.30	1,923.31	2,477.27	2,670.64	3,090.41	3,828.91	3,503.78				19,618.47
4.1.5.2	Enajenación de Bienes Muebles no Sujetos a ser Inventariados (Derogada)													
4.1.5.3	Accesorios de Productos (Derogada)													
4.1.5.4	Productos no Comprendidos en la Ley de Ingresos Vigente, Causados en Ejercicios Fiscales Anteriores Pendientes de Liquidación o Pago													
4.1.5.9	Otros Productos que Generen Ingresos Corrientes (Derogada)													
4.1.6	Aprovechamientos													
4.1.6.1	Incentivos Derivados de la Colaboración Fiscal (Derogada)													
4.1.6.2	Multas													
4.1.6.3	Indemnizaciones													
4.1.6.4	Reintegros													
4.1.6.5	Aprovechamientos Provenientes de Obras Públicas													
4.1.6.6	Aprovechamientos no Comprendidos en la Ley de Ingresos Vigente, Causados en Ejercicios Fiscales Anteriores Pendientes de Liquidación o Pago													
4.1.6.7	Aprovechamientos por Aportaciones y Cooperaciones (Derogada)													
4.1.6.8	Accesorios de Aprovechamientos													
4.1.6.9	Otros Aprovechamientos													
4.2	Participaciones, Aportaciones, Convenios, Incentivos derivados de la Colaboración Fiscal, Fondos distintos de Aportaciones, Transferencias, Asignaciones, Subsidios y Subvenciones, y Pensiones y Jubilaciones	3,868,409.92	4,433,455.59	8,355,759.85	5,113,536.97	7,758,408.65	5,250,688.83	5,588,346.75	5,902,092.05	5,134,374.60	-	-	-	61,405,073.21
4.2.1	Participaciones, Aportaciones, Convenios, Incentivos Derivados de la Colaboración Fiscal y Fondos Distintos de Aportaciones	3,868,409.92	4,433,455.59	8,355,759.85	5,113,536.97	7,758,408.65	5,250,688.83	5,588,346.75	5,902,092.05	5,134,374.60	-	-	-	61,405,073.21
4.2.1.1	Participaciones	2,818,360.37	3,209,753.24	3,083,495.57	2,727,876.68	4,369,490.78	2,853,925.54	3,193,460.31	3,507,370.11	2,747,900.44				28,511,633.04
4.2.1.2	Aportaciones	305,238.00	305,238.00	4,493,156.00	1,605,550.00	2,605,550.00	1,605,550.00	1,605,550.00	1,605,550.00	1,605,550.00				15,736,932.00
4.2.1.3	Convenios	744,811.55	918,464.35	779,108.28	780,110.29	783,367.87	791,213.29	789,336.44	789,171.94	780,924.16				7,166,508.17

00000003



MUNICIPIO DE GUERRERO, TAMAULIPAS  
Estado de Actividades Analítico Mensual  
Del 01 de Enero al 30 de Septiembre del 2025  
(Cifras en Pesos)



RUBRO / CUENTA	ENE	FEB	MAR	ABR	MAY	JUN	JUL	AGO	SEP	OCT	NOV	DIC	TOTAL
4.2.1.4 Incentivos Derivados de la Colaboración Fiscal													-
4.2.1.5 Fondos Distintos de Aportaciones													-
4.2.2 Transferencias, Asignaciones, Subsidios y Subvenciones, y Pensiones y Jubilaciones	-	-	-	-	-	-	-	-	-	-	-	-	-
4.2.2.1 Transferencias y Asignaciones													-
4.2.2.3 Subsidios y subvenciones													-
4.3 Otros Ingresos y Beneficios	-	-	-	-	-	-	-	-	-	-	-	-	-
4.3.1 Ingresos Financieros	-	-	-	-	-	-	-	-	-	-	-	-	-
4.3.1.1 Intereses Ganados de Títulos, Valores y demás Instrumentos Financieros													-
4.3.1.9 Otros Ingresos Financieros													-
4.3.3 Disminución del Exceso de Estimaciones por Pérdida o Deterioro u Obsolescencia	-	-	-	-	-	-	-	-	-	-	-	-	-
4.3.3.1 Disminución del Exceso de Estimaciones por Pérdidas o Deterioro u Obsolescencia													-
4.3.4 Disminución del Exceso de Provisiones	-	-	-	-	-	-	-	-	-	-	-	-	-
4.3.4.1 Disminución del Exceso de Provisiones													-
4.3.9 Otros Ingresos y Beneficios Varios	-	-	-	-	-	-	-	-	-	-	-	-	-
4.3.9.2 Bonificaciones y descuentos obtenidos													-
4.3.9.3 Diferencias por Tipo de Cambio a Favor													-
4.3.9.4 Diferencias de Cotizaciones a Favor en Valores Negociables													-
4.3.9.5 Resultado por Posición Monetaria													-
4.3.9.6 Utilidades por Participación Patrimonial													-
4.3.9.7 Diferencias por Reestructuración de Deuda Pública a Favor													-
4.3.9.9 Otros ingresos y beneficios varios													-
<b>Total de Ingresos y Otros Beneficios</b>	<b>4,365,457.93</b>	<b>4,951,081.10</b>	<b>8,640,661.67</b>	<b>5,193,685.37</b>	<b>8,863,424.76</b>	<b>5,305,293.70</b>	<b>5,697,781.18</b>	<b>6,072,635.96</b>	<b>5,795,322.63</b>				<b>54,886,364.28</b>
<b>5 GASTOS Y OTRAS PÉRDIDAS</b>													
5.1 Gastos de Funcionamiento	2,750,713.48	2,364,134.37	3,242,116.25	3,358,032.98	3,328,457.12	3,282,436.44	2,724,704.66	3,339,718.68	3,176,997.03				27,557,311.21
5.1.1 Servicios Personales	1,491,275.51	1,517,316.23	1,520,372.53	1,617,904.52	1,571,270.92	1,602,664.86	1,573,511.84	1,591,851.85	1,573,593.88				14,059,582.24
5.1.1.1 Remuneraciones al Personal de Carácter Permanente	1,452,287.04	1,472,223.48	1,464,885.10	1,509,096.69	1,511,063.98	1,515,269.39	1,506,921.59	1,501,903.11	1,495,598.20				13,429,250.58
5.1.1.2 Remuneraciones al Personal de Carácter Transitorio	1,875.26	1,623.73	2,097.57	4,148.56	1,911.63	1,603.90	1,710.19	1,803.43					16,774.27
5.1.1.3 Remuneraciones Adicionales y Especiales	37,113.21	43,469.02	53,389.86	108,805.83	56,056.38	85,463.94	64,986.35	68,038.55	76,192.25				613,537.39
5.1.1.4 Seguridad Social													-
5.1.1.5 Otras Prestaciones Sociales y Económicas													-
5.1.1.6 Pago de Estímulos a Servidores Públicos													-
5.1.2 Materiales y Suministros	220,093.87	329,458.20	463,993.23	527,787.61	476,731.49	535,354.44	495,375.73	495,715.43	672,083.80				4,218,593.80
5.1.2.1 Materiales de administración, emisión de documentos y artículos oficiales	29,610.95	57,262.72	45,173.64	25,248.55	53,222.24	33,457.12	44,950.43	35,492.12	30,178.85				354,596.62
5.1.2.2 Alimentos y utensilios	22,547.71	54,518.32	60,854.80	50,297.23	84,553.88	88,236.78	99,267.18	72,570.58	91,264.08				624,110.54
5.1.2.3 Materias primas y materiales de producción y comercialización													-
5.1.2.4 Materiales y artículos de construcción y de reparación	-	56,295.00	91,153.20	6,687.36	90,072.00	115,987.80	253.45	114,420.03	18,076.00				492,944.84
5.1.2.5 Productos químicos, farmacéuticos y de laboratorio			220.00						220.00				220.00
5.1.2.6 Combustibles, lubricantes y aditivos	148,237.13	111,538.96	201,137.15	363,142.66	171,970.00	206,271.81	215,767.61	181,329.91	459,653.96				2,059,049.19
5.1.2.7 Vestuario, blancos, prendas de protección y artículos deportivos	-	20,300.00	18,486.30		37,998.19	13,392.00	67,707.66	14,616.00	24,189.40				196,689.55
5.1.2.8 Materiales y suministros para seguridad													-
5.1.2.9 Herramientas, refacciones y accesorios menores	19,698.08	29,543.20	46,968.14	82,411.81	38,915.20	78,008.93	67,429.40	77,286.79	48,721.51				488,983.06
5.1.3 Servicios Generales	1,039,344.10	507,359.84	1,257,750.49	1,212,340.85	1,280,454.71	1,144,417.04	855,817.39	1,252,351.30	931,319.35				9,281,155.17
5.1.3.1 Servicios básicos	320,185.05	57,074.98	600,488.98	320,438.79	326,237.36	335,737.23	349,622.65	367,263.89	363,275.28				3,040,324.19
5.1.3.2 Servicios de arrendamiento	176,600.00	14,871.60	13,940.64	77,098.32	23,222.16	83,565.36	14,923.44	13,770.00	74,603.52				492,595.04
5.1.3.3 Servicios profesionales, científicos y técnicos y otros servicios							44,760.00						44,760.00
5.1.3.4 Servicios financieros, bancarios y comerciales	2,592.60	18,676.33	16,539.93	2,093.80	2,030.00	78,253.60	2,267.80	42,161.00	8,178.94				172,794.00
5.1.3.5 Servicios de instalación, reparación, mantenimiento y conservación	45,523.28	158,885.15	369,979.39	393,216.88	167,611.91	81,925.58	107,118.24	147,142.20	163,173.63				1,635,576.26
5.1.3.6 Servicios de comunicación social y publicidad	494.04		1,474.83	2,470.22	1,482.10	2,900.00	2,900.00	2,900.00	3,886.74				18,507.93
5.1.3.7 Servicios de traslado y viáticos	27,839.93	9,738.34	44,210.76	19,155.21	49,635.63	16,404.02	37,122.57	29,358.62	49,531.56				282,996.84
5.1.3.8 Servicios oficiales	416,963.20	154,046.54	165,644.98	351,707.30	661,698.55	454,793.25	46,476.69	580,686.59	220,971.68				3,052,988.78

7000000



MUNICIPIO DE GUERRERO, TAMAULIPAS  
Estado de Actividades Analítico Mensual  
Del 01 de Enero al 30 de Septiembre del 2025  
(Cifras en Pesos)



RUBRO / CUENTA	ENE	FEB	MAR	ABR	MAY	JUN	JUL	AGO	SEP	OCT	NOV	DIC	TOTAL
5.1.3.9 Otros servicios generales	49,146.00	93,067.00	45,471.00	46,160.33	48,537.00	90,839.00	50,626.00	69,069.00	47,698.00	-	-	-	540,612.33
<b>5.2 Transferencias, Asignaciones, Subsidios y Otras Ayudas</b>	<b>132,512.88</b>	<b>378,009.72</b>	<b>327,329.26</b>	<b>484,921.44</b>	<b>463,656.64</b>	<b>479,549.29</b>	<b>368,578.70</b>	<b>473,831.48</b>	<b>429,589.69</b>	-	-	-	<b>3,497,979.09</b>
5.2.3 Subsidios y Subvenciones	-	-	-	-	-	-	-	-	-	-	-	-	-
5.2.3.1 Subsidios	-	-	-	-	-	-	-	-	-	-	-	-	-
5.2.3.2 Subvenciones	-	-	-	-	-	-	-	-	-	-	-	-	-
5.2.4 Ayudas Sociales	93,464.04	338,960.88	288,280.41	415,872.60	414,607.80	440,500.45	329,529.86	434,782.64	390,540.85	-	-	-	3,146,539.53
5.2.4.1 Ayudas sociales a personas	76,964.04	189,016.88	123,758.23	233,689.60	322,195.80	277,172.45	159,234.86	235,715.66	181,467.44	-	-	-	1,799,214.96
5.2.4.2 Becas	-	47,600.00	-	47,600.00	-	47,600.00	-	51,609.30	-	-	-	-	194,609.30
5.2.4.3 Ayudas sociales a instituciones	6,500.00	-	8,419.36	-	-	3,162.00	-	27,742.68	36,917.00	-	-	-	84,741.04
5.2.4.4 Ayudas sociales por desastres naturales y otros siniestros	10,000.00	102,344.00	156,102.82	132,583.00	92,412.00	112,566.00	170,295.00	119,515.00	172,156.41	-	-	-	1,067,974.23
5.2.5 Pensiones y Jubilaciones	39,048.84	39,048.84	39,048.84	39,048.84	39,048.84	39,048.84	39,048.84	39,048.84	39,048.84	-	-	-	351,439.56
5.2.5.1 Pensiones	39,048.84	39,048.84	39,048.84	39,048.84	39,048.84	39,048.84	39,048.84	39,048.84	39,048.84	-	-	-	351,439.56
5.2.5.2 Jubilaciones	-	-	-	-	-	-	-	-	-	-	-	-	-
5.2.5.9 Otras pensiones y jubilaciones	-	-	-	-	-	-	-	-	-	-	-	-	-
5.2.8 Donativos	-	-	-	-	-	-	-	-	-	-	-	-	-
5.2.8.1 Donativos a instituciones sin fines de lucro	-	-	-	-	-	-	-	-	-	-	-	-	-
<b>5.4 Intereses, Comisiones y Otros Gastos de la Deuda Pública</b>	-	-	-	-	-	-	-	-	-	-	-	-	-
5.4.1 Intereses de la Deuda Pública	-	-	-	-	-	-	-	-	-	-	-	-	-
5.4.1.1 Intereses de la Deuda Pública Interna	-	-	-	-	-	-	-	-	-	-	-	-	-
5.4.2 Comisiones de la Deuda Pública	-	-	-	-	-	-	-	-	-	-	-	-	-
5.4.2.1 Comisiones de la Deuda Pública Interna	-	-	-	-	-	-	-	-	-	-	-	-	-
5.4.3 Gastos de la Deuda Pública	-	-	-	-	-	-	-	-	-	-	-	-	-
5.4.3.1 Gastos de la Deuda Pública Interna	-	-	-	-	-	-	-	-	-	-	-	-	-
5.4.4 Costo por Coberturas	-	-	-	-	-	-	-	-	-	-	-	-	-
5.4.4.1 Costo por Coberturas	-	-	-	-	-	-	-	-	-	-	-	-	-
<b>5.5 Otros Gastos y Pérdidas Extraordinarias</b>	-	-	-	-	-	-	-	-	-	-	-	-	-
5.5.1 Estimaciones, Depreciaciones, Deterioros, Obsolescencia y Amortizaciones	-	-	-	-	-	-	-	-	-	-	-	-	-
5.5.1.1 Estimaciones de Pérdida por Deterioro de Activos Circulantes	-	-	-	-	-	-	-	-	-	-	-	-	-
5.5.1.2 Estimaciones de Pérdida por Deterioro de Activos no Circulantes	-	-	-	-	-	-	-	-	-	-	-	-	-
5.5.1.3 Depreciación de Bienes Inmuebles	-	-	-	-	-	-	-	-	-	-	-	-	-
5.5.1.4 Depreciación de Infraestructura	-	-	-	-	-	-	-	-	-	-	-	-	-
5.5.1.5 Depreciación de Bienes Muebles	-	-	-	-	-	-	-	-	-	-	-	-	-
5.5.1.6 Deterioro de Bienes	-	-	-	-	-	-	-	-	-	-	-	-	-
5.5.1.7 Amortización de Activos Intangibles	-	-	-	-	-	-	-	-	-	-	-	-	-
5.5.1.8 Disminución de bienes por pérdida u obsolescencia	-	-	-	-	-	-	-	-	-	-	-	-	-
5.5.2 Provisiones	-	-	-	-	-	-	-	-	-	-	-	-	-
5.5.2.1 Provisiones de pasivos a corto plazo	-	-	-	-	-	-	-	-	-	-	-	-	-
5.5.2.2 Provisiones de pasivos a largo plazo	-	-	-	-	-	-	-	-	-	-	-	-	-
5.5.9 Otros Gastos	-	-	-	-	-	-	-	-	-	-	-	-	-
5.5.9.1 Gastos de ejercicios anteriores	-	-	-	-	-	-	-	-	-	-	-	-	-
5.5.9.3 Bonificaciones y descuentos otorgados	-	-	-	-	-	-	-	-	-	-	-	-	-
5.5.9.9 Otros gastos varios	-	-	-	-	-	-	-	-	-	-	-	-	-
<b>5.6 Inversión Pública</b>	<b>1,333,354.19</b>	<b>1,057,780.70</b>	<b>242,555.04</b>	-	-	-	-	-	-	-	-	-	<b>2,633,689.93</b>
5.6.1 Inversión Pública No Capitalizable	1,333,354.19	1,057,780.70	242,555.04	-	-	-	-	-	-	-	-	-	2,633,689.93
5.6.1.1 Construcción en bienes no capitalizable	1,333,354.19	1,057,780.70	242,555.04	-	-	-	-	-	-	-	-	-	2,633,689.93
<b>Total de Gastos y Otras Pérdidas</b>	<b>4,216,580.55</b>	<b>3,789,924.79</b>	<b>3,812,000.54</b>	<b>3,812,954.42</b>	<b>3,782,113.76</b>	<b>3,761,995.73</b>	<b>3,093,283.66</b>	<b>3,613,550.06</b>	<b>3,606,586.72</b>	-	-	-	<b>33,688,960.23</b>
<b>Resultado del Ejercicio (Ahorro/Desahorro)</b>	<b>148,877.38</b>	<b>1,161,156.31</b>	<b>4,828,661.13</b>	<b>1,380,730.95</b>	<b>5,081,311.00</b>	<b>1,543,307.97</b>	<b>2,604,507.50</b>	<b>2,259,085.90</b>	<b>2,188,735.91</b>	-	-	-	<b>21,196,374.05</b>

PRESIDENTA MUNICIPAL  
MAESTRA LARA  
GUERRERO, TAM.

PRESIDENCIA MUNICIPAL  
ADMINISTRACIÓN 2024-2027  
GUERRERO, TAM

TESORERA MUNICIPAL  
REDA  
GUERRERO, TAM.

TESORERÍA MUNICIPAL  
ADMINISTRACIÓN 2024-2027  
GUERRERO, TAM.

SINDICO MPAL  
LIC. SINDICO  
GUERRERO, TAM.

SINDICADURÍA MUNICIPAL  
ADMINISTRACIÓN 2024-  
GUERRERO, TAM.

CONTADOR MUNICIPAL  
C. J. S.  
GUERRERO, TAM.

CONTRALORÍA MUNICIPAL  
ADMINISTRACIÓN 2024-2027  
GUERRERO, TAM.

00000005



MUNICIPIO DE GUERRERO, TAMAULIPAS  
Estado de Situación Financiera  
Al 30 de Septiembre del 2025



	30-sep-25	31-Jul-25		30-sep-25	31-Jul-25
<b>ACTIVO</b>			<b>2 PASIVO</b>		
<b>Activo Circulante</b>			<b>2.1 Pasivo Circulante</b>		
Efectivo y Equivalentes	16,039,095.62	17,544,581.50	2.1.1 Cuentas por Pagar a Corto Plazo	5,470,655.01	5,461,553.35
Derechos a Recibir Efectivo o Equivalentes	7,787,913.15	7,765,675.22	2.1.2 Documentos por Pagar Corto Plazo		
Derechos a Recibir Bienes o Servicios	-	-	2.1.3 Porción a Corto Plazo de la Deuda Pública a Largo Plazo		
Inventarios			2.1.4 Títulos y Valores a Corto Plazo		
Almacenes	33,331.44	33,331.44	2.1.5 Pasivos Diferidos a Corto Plazo		
Estimación por Pérdida o Deterioro de Activos Circulantes			2.1.6 Fondos y Bienes de Terceros en Garantía y/o Administración a Corto Plazo		
Otros Activos Circulantes			2.1.7 Provisiones a Corto Plazo		
			2.1.9 Otros Pasivos a Corto Plazo		
<b>Total de Activos Circulantes</b>	<b>23,860,340.21</b>	<b>26,343,588.16</b>	<b>Total de Pasivos Circulantes</b>	<b>5,470,655.01</b>	<b>5,461,553.35</b>
<b>Activo No Circulante</b>			<b>2.2 Pasivo No Circulante</b>		
Inversiones Financieras a Largo Plazo			2.2.1 Cuentas por Pagar a Largo Plazo		
Derechos a Recibir Efectivo o Equivalentes a Largo Plazo			2.2.2 Documentos por Pagar a Largo Plazo		
Bienes Inmuebles, Infraestructura y Construcciones en Proceso	44,119,313.87	40,438,228.35	2.2.3 Deuda Pública a Largo Plazo		
Bienes Muebles	16,555,837.60	16,555,837.60	2.2.4 Pasivos Diferidos a Largo Plazo		
Activos Intangibles	62,239.65	62,239.65	2.2.5 Fondos y Bienes de Terceros en Garantía y/o Administración a Largo Plazo		
Depreciaciones, Deterioro y Amortización Acumulada de Bienes			2.2.6 Provisiones a Largo Plazo		
Activos Diferidos					
Estimación por Pérdida o Deterioro de Activos no Circulantes			<b>Total de Pasivos No Circulantes</b>	<b>-</b>	<b>-</b>
Otros Activos no Circulantes	127,777.33	127,777.33	<b>Total de Pasivo</b>	<b>5,470,655.01</b>	<b>5,461,553.35</b>
<b>Total de Activos No Circulantes</b>	<b>60,865,188.45</b>	<b>57,184,082.93</b>			
			<b>3 HACIENDA PÚBLICA / PATRIMONIO</b>		
			<b>3.1 Hacienda Pública / Patrimonio Contribuido</b>	<b>11,476,866.95</b>	<b>11,476,866.95</b>
			3.1.1 Aportaciones		
			3.1.2 Donaciones de Capital		
			3.1.3 Actualización de la Hacienda Pública / Patrimonio	11,476,866.95	11,476,866.95
			<b>3.2 Hacienda Pública / Patrimonio Generado</b>	<b>67,777,986.70</b>	<b>65,589,250.79</b>
			3.2.1 Resultado del Ejercicio (Ahorro/Desahorro)	21,319,902.01	19,131,166.10
			3.2.2 Resultado de Ejercicios Anteriores	46,458,084.69	46,458,084.69
			3.2.3 Revalúos		
			3.2.4 Reservas		
			3.2.5 Rectificaciones de Resultados de Ejercicios Anteriores		
			<b>3.3 Exceso o Insuficiencia en la Actualización de la Hacienda Pú.</b>	<b>-</b>	<b>-</b>
			3.3.1 Resultado por Posición Monetaria		
			3.3.2 Resultado por Tenencia de Activos no Monetarios		
			<b>Total Hacienda Pública / Patrimonio</b>	<b>79,254,853.65</b>	<b>77,066,117.74</b>
			<b>Total de Pasivo y Hacienda Pública / Patrimonio</b>	<b>84,725,508.66</b>	<b>82,527,671.09</b>

**Total de Activos** **84,725,508.66** **82,527,671.09**

**LEY DE INGRESOS**

Ley de Ingresos Estimada	66,329,442.00	66,329,442.00
Ley de Ingresos por Ejecutar	13,167,413.45	18,962,736.08
Modificaciones a la Ley de Ingresos Estimada	1,723,325.73	1,723,325.73
Ley de Ingresos Devengada	49,090,031.65	49,090,031.65
Ley de Ingresos Pagada	49,090,031.65	49,090,031.65

**8.2 PRESUPUESTO DE EGRESOS**

8.2.1 Presupuesto de Egresos Aprobado	66,329,442.00	66,329,442.00
8.2.2 Presupuesto de Egresos por Ejercer	28,285,627.99	35,573,300.23
8.2.3 Modificaciones al Presupuesto de Egresos Aprobado	3,778,667.52	3,778,667.52
8.2.4 Presupuesto de Egresos Comprometido	41,822,481.53	34,534,809.29
8.2.5 Presupuesto de Egresos Devengado	41,822,481.53	34,534,809.29
8.2.6 Presupuesto de Egresos Ejercido	41,822,481.53	34,534,809.29
8.2.7 Presupuesto de Egresos Pagado	41,822,481.53	34,534,809.29

**PRESIDENCIA MUNICIPAL**  
ADMINISTRACIÓN 2024-2027  
GUERRERO, TAM.  
MAYRA LAURA VERÓNICA PERA MARTINEZ

**TESORERÍA MUNICIPAL**  
ADMINISTRACIÓN 2024-2027  
GUERRERO, TAM.  
G.P. ERIKA YOLANDA GONZALEZ PAJINAS

**SINDICADURÍA MUNICIPAL**  
ADMINISTRACIÓN 2024-2027  
GUERRERO, TAM.  
LIC. ELIENAI IRARRA MENDOZA

**CONTRALORÍA MUNICIPAL**  
ADMINISTRACIÓN 2024-2027  
C. JOSÉ HUMBERTO VILLALBA MUÑOZ

"Bajo protesta de decir verdad declaramos que los Estados Financieros y sus notas, son razonablemente correctos y son responsabilidad del emisor"

00000006



MUNICIPIO DE GUERRERO, TAMAULIPAS  
Estado de Flujos de Efectivo  
Del 01 de Enero al 30 de Septiembre del 2025



00000007

CONCEPTO	MENSUAL	ACUMULADO
<b>Flujos de Efectivo de las Actividades de Operación</b>	<b>5,795,322.63</b>	<b>55,026,922.62</b>
Origen	634,845.00	2,960,670.00
Impuestos		
Cuotas y Aportaciones de Seguridad Social		
Contribuciones de Mejoras		
Derechos	22,599.25	499,992.60
Productos de Tipo Corriente	3,503.78	19,618.47
Aprovechamientos de Tipo Corriente		
Ingresos por Venta de Bienes y Servicios		
Ingresos no Comprendidos en las Fracciones de la Ley de Ingresos		
Causados en Ejercicios Fiscales Anteriores Pendientes de Liquidación o		
Pago		
Participaciones y Aportaciones	5,134,374.60	51,405,073.21
Transferencias, Asignaciones, Subsidios y Otras Ayudas		
Otros Orígenes de Operación	-	141,568.34
<b>Aplicación</b>	<b>3,606,586.72</b>	<b>31,055,290.30</b>
Servicios Personales	1,573,593.88	14,059,562.24
Materiales y Suministros	672,083.80	4,216,593.80
Servicios Generales	931,319.35	9,281,155.17
Transferencias Internas y Asignaciones al Sector Público		
Transferencias al Resto del Sector Público		
Subsidios y Subvenciones		
Ayudas Sociales	390,540.85	3,146,539.53
Pensiones y Jubilaciones	39,048.84	351,439.56
Transferencias a Fideicomisos, Mandatos y Contratos Análogos		
Transferencias a la Seguridad Social		
Donativos		
Transferencias al Exterior		
Participaciones		
Aportaciones		
Convenios		
Otras Aplicaciones de Operación		
<b>Flujos Netos de Efectivo por Actividades de Operación</b>	<b>2,188,735.91</b>	<b>23,971,632.32</b>
<b>Flujos de Efectivo de las Actividades de Inversión</b>		
Origen		
Bienes Inmuebles, Infraestructura y Construcciones en Proceso		
Bienes Muebles		
Otros Orígenes de Inversión		
<b>Aplicación</b>	<b>3,681,085.52</b>	<b>10,767,191.23</b>
Bienes Inmuebles, Infraestructura y Construcciones en Proceso	3,681,085.52	9,153,889.24
Bienes Muebles	-	1,613,301.99
Otros Orígenes de Inversión		
<b>Flujos Netos de Efectivo por Actividades de Inversión</b>	<b>-3,681,085.52</b>	<b>-10,767,191.23</b>
<b>Flujos de Efectivo de las Actividades de Financiamiento</b>		
Origen		
Endeudamiento Neto		
Interno		
Externo		
Otros Orígenes de Financiamiento		






"Bajo protesta de decir verdad declaramos que los Estados Financieros y sus notas, son razonablemente correctos y son responsabilidad del emisor"



**MUNICIPIO DE GUERRERO, TAMAULIPAS**  
**Estado de Flujos de Efectivo**  
**Del 01 de Enero al 30 de Septiembre del 2025**



00000008

CONCEPTO	MENSUAL		ACUMULADO	
<b>Aplicación</b>				
<b>Servicios de la Deuda</b>				
Interno				
Externo				
<b>Otras Aplicaciones de Financiamiento</b>				
<b>Fijos Netos de Efectivo por Actividades de Financiamiento</b>				
<b>Incremento/Disminución Neta en el Efectivo y Equivalentes al Efectivo</b>				
<b>Efectivo y Equivalente al Efectivo al Inicio del Ejercicio</b>				
<b>Efectivo y Equivalente al Efectivo al Final del Ejercicio</b>				
<p>      </p>				
<b>PRESIDENCIA MUNICIPAL</b> VERÓNICA PEÑA ADMINISTRACIÓN 2024-2027 GUERRERO, TAM.	<b>TESORERÍA MUNICIPAL</b> C. ERICA YOLANDA ADMINISTRACIÓN 2024-2027 GUERRERO, TAM.	<b>SINDICATURA MUNICIPAL</b> LIC. ELIO ENRIQUE IBARRA ADMINISTRACIÓN 2024-2027 GUERRERO, TAM.	<b>CONTRALORÍA MUNICIPAL</b> C. JOSÉ HUMBERTO ADMINISTRACIÓN 2024-2027 GUERRERO, TAM.	<b>CONTRALOR MUNICIPAL</b> C. JOSÉ HUMBERTO ADMINISTRACIÓN 2024-2027 GUERRERO, TAM.

"Bajo protesta de decir verdad declaramos que los Estados Financieros y sus notas, son razonablemente correctos y son responsabilidad del emisor"



**MUNICIPIO DE GUERRERO, TAMAUILIPAS**  
**Estado Analítico del Activo**  
 Del 01 de Enero al 30 de Septiembre del 2025



**00000009**

Concepto	Saldo Inicial 1	Cargos del Periodo 2	Abonos del Periodo 3	Saldo Final 4 (1+2-3)	Variación del Periodo 5=(4-1)
<b>ACTIVO</b>					
<b>Activo Circulante</b>	<b>63,347,102.82</b>	<b>141,552,764.30</b>	<b>120,174,358.46</b>	<b>84,725,508.66</b>	<b>21,378,405.84</b>
Efectivo y Equivalentes	10,615,435.67	121,631,683.83	108,386,779.29	23,860,340.21	13,244,904.54
Derechos a Recibir Efectivo o Equivalentes	2,834,654.53	66,163,564.68	52,959,123.59	16,039,095.62	13,204,441.09
Derechos a Recibir Bienes o Servicios	7,737,709.14	55,018,092.21	54,967,888.20	7,787,913.15	50,204.01
Derechos a Recibir Bienes o Servicios	43,072.00	416,695.50	459,767.50	-	43,072.00
Inventarios	-	-	-	-	-
Almacenes	-	33,331.44	-	33,331.44	33,331.44
Estimación por Pérdida o Deterioro de Activos Circulantes	-	-	-	-	-
Otros Activos Circulantes	-	-	-	-	-
<b>Activo No Circulante</b>	<b>52,731,667.15</b>	<b>19,921,080.47</b>	<b>11,787,579.17</b>	<b>60,865,168.45</b>	<b>8,133,501.30</b>
Inversiones Financieras a Largo Plazo	-	-	-	-	-
Derechos a Recibir Efectivo o Equivalentes a Largo Plazo	-	-	-	-	-
Bienes Inmuebles, Infraestructura y Construcciones en Proceso	37,599,114.56	18,307,778.48	11,787,579.17	44,119,313.87	6,520,199.31
Bienes Muebles	14,942,535.61	1,613,301.99	-	16,555,837.60	1,613,301.99
Activos Intangibles	62,239.65	-	-	62,239.65	-
Depreciación, Deterioro y Amortización Acumulada de Bienes	-	-	-	-	-
Activos Diferidos	-	-	-	-	-
Estimación por Pérdida o Deterioro de Activos No Circulantes	-	-	-	-	-
Otros Activos no Circulantes	127,777.33	-	-	127,777.33	-



**PRESIDENTA MUNICIPAL** C.P. ERICKA OLANDA  
**TESORERA MUNICIPAL** LIC. ELIZABETH MARRAZO  
**SECRETARIA MUNICIPAL** LIC. ELIZABETH MARRAZO  
**COMISION DE SINDICADURIA MUNICIPAL** S. JOSÉ HUMBERTO VALDEZ MUÑOZ  
**CONTRALORIA MUNICIPAL**

ADMINISTRACIÓN 2024-2025  
 GUERRERO, TAMAUILIPAS

"Bajo protesta de decir verdad declaramos que los Estados Financieros y sus notas, son razonablemente correctos y son responsabilidad del emisor"



MUNICIPIO DE GUERRERO, TAMAULIPAS  
Estado Analítico de Ingresos  
Del 01 de Enero al 30 de Septiembre del 2025




Rubros de los Ingresos	Ingreso					Diferencia (6 = 5 - 1)
	Estimado	Ampliaciones y Reducciones	Modificado	Devengado	Recaudado	
	(1)	(2)	(3= 1 + 2)	(4)	(5)	
<b>Ingresos</b>	2,022,813.00	1,113,786.38	3,136,599.38	2,960,670.00	2,960,670.00	937,857.00
Cuotas y Aportaciones de Seguridad Social			-		-	-
Contribuciones de Mejoras			-		-	-
Derechos	354,531.00	265,705.35	620,236.35	499,992.60	499,992.60	145,461.60
Productos	51,600.00	-	51,600.00	19,618.47	19,618.47	31,981.53
Corriente			-		-	-
Capital			-		-	-
Aprovechamientos			-		-	-
Corriente			-		-	-
Capital			-		-	-
Ingresos por Ventas de Bienes y Servicios			-		-	-
Participaciones y Aportaciones	63,900,498.00	343,834.00	64,244,332.00	51,405,073.21	51,405,073.21	12,495,424.79
Transferencias, Asignaciones, Subsidios y Otras Ayudas			-		-	-
Ingresos Derivados de Financiamientos			-		-	-
<b>Total</b>	<b>66,329,442.00</b>	<b>1,723,326.73</b>	<b>68,052,767.73</b>	<b>64,885,364.28</b>	<b>64,885,364.28</b>	<b>11,444,087.72</b>
				Ingresos excedentes <sup>1</sup>		-

Estado Analítico de Ingresos por Fuente de Financiamiento	Ingreso					Diferencia (6 = 5 - 1)
	Estimado	Ampliaciones y Reducciones	Modificado	Devengado	Recaudado	
	(1)	(2)	(3= 1 + 2)	(4)	(5)	
<b>Ingresos del Gobierno</b>						
Impuestos	2,022,813.00	1,113,786.38	3,136,599.38	2,960,670.00	2,960,670.00	937,857.00
Contribuciones de Mejoras			-		-	-
Derechos	354,531.00	265,705.35	620,236.35	499,992.60	499,992.60	145,461.60
Productos	51,600.00	-	51,600.00	19,618.47	19,618.47	31,981.53
Corriente			-		-	-
Capital			-		-	-
Aprovechamientos			-		-	-
Corriente			-		-	-
Capital			-		-	-
Participaciones y Aportaciones	63,900,498.00	343,834.00	64,244,332.00	51,405,073.21	51,405,073.21	12,495,424.79
Transferencias, Asignaciones, Subsidios y Otras Ayudas			-		-	-
<b>Ingresos de Organismos y Empresas</b>						
Cuotas y Aportaciones de Seguridad Social			-		-	-
Ingresos por Ventas de Bienes y Servicios			-		-	-
Transferencias, Asignaciones, Subsidios y Otras Ayudas			-		-	-
<b>Ingresos Derivados de Financiamiento</b>						
Ingresos Derivados de Financiamiento			-		-	-
<b>Total</b>	<b>66,329,442.00</b>	<b>1,723,326.73</b>	<b>68,052,767.73</b>	<b>64,885,364.28</b>	<b>64,885,364.28</b>	<b>11,444,087.72</b>
				Ingresos excedentes <sup>1</sup>		-

<sup>1</sup> Los Ingresos excedentes se presentan para efecto de cumplimiento de la Ley General de Contabilidad Gubernamental y el importe reflejado debe ser siempre mayor a cero.

  
**PRESIDENCIA MUNICIPAL**  
ADMINISTRACIÓN 2024-2027  
GUERRERO, TAM

  
**TESORERÍA MUNICIPAL**  
ADMINISTRACIÓN 2024-2027  
GUERRERO, TAM.

  
**SINDICADURÍA MUNICIPAL**  
ADMINISTRACIÓN 2024-2027  
GUERRERO, TAM.

  
**CONTRALORÍA MUNICIPAL**  
ADMINISTRACIÓN 2024-2027  
GUERRERO, TAM.


00000010



**MUNICIPIO DE GUERRERO, TAMAULIPAS**  
**Estado Analítico del Ejercicio del Presupuesto de Egresos**  
**Clasificación por Objeto del Gasto Capítulo del Gasto (Capítulo y Concepto)**  
**Del 01 de Enero al 30 de Septiembre del 2025**




Concepto	Egresos					Subejercicio
	Aprobado	Ampliaciones/ (Reducciones)	Modificado	Devengado	Pagado	
	1	2	(3=1+2)	4	5	
<b>1000 Servicios Personales</b>	19,600,000.00	-	19,600,000.00	14,059,562.24	14,059,562.24	5,540,437.76
1100 Remuneraciones al Personal de Carácter Permanente	16,800,000.00		16,800,000.00	13,429,250.58	13,429,250.58	3,370,749.42
1200 Remuneraciones al Personal de Caracter Transitorio	20,000.00		20,000.00	16,774.27	16,774.27	3,225.73
1300 Remuneraciones Adicionales y Especiales	2,780,000.00		2,780,000.00	613,537.39	613,537.39	2,166,462.61
1400 Seguridad Social	-		-			
1500 Otras Prestaciones Sociales y Económicas	-		-			
1600 Previsiones	-		-			
1700 Pago de Estímulos a Servidores Públicos	-		-			
<b>2000 Materiales y Suministros</b>	6,036,691.00	111,282.40	6,147,973.40	4,216,593.80	4,216,593.80	931,379.60
2100 Materiales de Administración, Emisión de Documentos y Artículos Oficiales	347,691.00	43,532.40	391,223.40	354,596.62	354,596.62	36,626.78
2200 Alimentos y Utensilios	591,000.00	73,113.00	664,113.00	624,110.54	624,110.54	40,002.46
2300 Materias Primas y Materiales De Producción y Comercialización				-	-	
2400 Materiales y Artículos de Construcción y de Reparación	470,000.00	192,945.00	662,945.00	492,944.84	492,944.84	170,000.16
2500 Productos Químicos, Farmacéuticos y de Laboratorio	35,000.00	25,000.00	10,000.00	220.00	220.00	9,780.00
2600 Combustibles, Lubricantes y Aditivos	2,650,000.00	63,000.00	2,587,000.00	2,059,049.19	2,059,049.19	527,950.81
2700 Vestuario, Blancos, Prendas de Protección y Artículos Deportivos	240,000.00	3,308.00	236,692.00	196,689.55	196,689.55	40,002.45
2800 Materiales y Suministros para Seguridad				-	-	
2900 Herramientas, Refacciones y Accesorios Menores	703,000.00	107,000.00	596,000.00	488,983.06	488,983.06	107,016.94
<b>3000 Servicios Generales</b>	12,400,000.00	725,290.83	13,125,290.83	9,281,156.17	9,281,156.17	3,844,135.66
3100 Servicios Básicos	3,466,000.00	134,713.00	3,600,713.00	3,040,324.19	3,040,324.19	560,388.81
3200 Servicios de Arrendamiento	2,280,000.00	180,090.00	2,460,090.00	492,595.04	492,595.04	1,967,494.96
3300 Servicios Profesionales, Científicos, Técnicos y Otros Servicios	15,000.00	29,780.00	44,760.00	44,760.00	44,760.00	-
3400 Servicios Financieros, Bancarios y Comerciales	57,500.00	127,762.00	185,262.00	172,794.00	172,794.00	12,468.00
3500 Servicios de Instalación, Reparación, Mantenimiento y Conservación	2,230,500.00	183,432.83	2,413,932.83	1,635,576.26	1,635,576.26	778,356.57
3600 Servicios de Comunicación Social y Publicidad	110,000.00	63,207.00	46,793.00	18,507.93	18,507.93	28,285.07
3700 Servicios de Traslado y Viáticos	370,000.00	40,051.00	329,949.00	282,996.64	282,996.64	46,952.36
3800 Servicios Oficiales	3,250,000.00	76,067.00	3,326,067.00	3,052,988.78	3,052,988.78	273,078.22
3900 Otros Servicios Generales	621,000.00	96,724.00	717,724.00	540,612.33	540,612.33	177,111.67

  
**PRESIDENCIA MUNICIPAL**  
 MARTINEZ,  
 ADMINISTRACIÓN 2024-2027  
 GUERRERO, TAM

  
**TESORERÍA MUNICIPAL**  
 RODRIGUEZ SALINAS,  
 ADMINISTRACIÓN 2024-2027  
 GUERRERO, TAM.

SINDICADURÍA MUNICIPAL / COMISION DE HACIENDA  
  
 LIC. ELIEZER TEJEDA MENDOZA.  
**SINDICADURÍA MUNICIPAL**  
 ADMINISTRACIÓN 2024-2027  
 GUERRERO, TAM.

CONTRALORÍA MUNICIPAL  
  
 C. JOSE HUMBERTO VALADEZ MUÑOZ.  
**CONTRALORÍA MUNICIPAL**  
 ADMINISTRACIÓN 2024-2027  
 GUERRERO, TAM.

00000011

"Bajo protesta de decir verdad declaramos que los Estados Financieros y sus notas son razonablemente correctos y son responsabilidad del emisor"



**MUNICIPIO DE GUERRERO, TAMAULIPAS**  
**Estado Analítico del Ejercicio del Presupuesto de Egresos**  
**Clasificación por Objeto del Gasto Capítulo del Gasto (Capítulo y Concepto)**  
**Del 01 de Enero al 30 de Septiembre del 2025**



Concepto	Egresos					Subejercicio 6 = (3 - 4)
	Aprobado	Ampliaciones/ (Reducciones)	Modificado	Devengado	Pagado	
	1	2	(3=1+2)	4	5	
<b>4000</b> <b>Transferencias, Asignaciones, Subsidios y Otras Ayudas</b>	4,893,019.00	-	4,893,019.00	3,497,979.09	3,497,979.09	1,395,039.91
4100 Transferencias Internas y Asignaciones al Sector Público	-	-	-	-	-	-
4200 Transferencias al Resto del Sector Público	-	-	-	-	-	-
4300 Subsidios y Subvenciones	-	-	-	-	-	-
4400 Ayudas Sociales	4,443,019.00	-	4,443,019.00	3,146,539.53	3,146,539.53	1,296,479.47
4500 Pensiones y Jubilaciones	450,000.00	-	450,000.00	351,439.56	351,439.56	98,560.44
4600 Transferencias a Fideicomisos, Mandatos y Otros Análogos	-	-	-	-	-	-
4700 Transferencias a la Seguridad Social	-	-	-	-	-	-
4800 Donativos	-	-	-	-	-	-
4900 Transferencias al Exterior	-	-	-	-	-	-
<b>5000</b> <b>Bienes Muebles, Inmuebles e Intangibles</b>	1,580,689.00	1,164,366.69	2,745,054.69	1,613,301.99	1,613,301.99	1,131,752.60
5100 Mobiliario y Equipo de Administración	397,799.00	245,644.59	643,443.59	325,580.99	325,580.99	317,862.60
5200 Mobiliario y Equipo Educativo y Recreativo	-	45,360.00	45,360.00	45,360.00	45,360.00	-
5300 Equipo e Instrumental Médico y de Laboratorio	-	-	-	-	-	-
5400 Vehículos y Equipo de Transporte	429,596.00	1,011,659.00	1,441,255.00	1,090,659.00	1,090,659.00	350,596.00
5500 Equipo de Defensa y Seguridad	-	-	-	-	-	-
5600 Maquinaria, Otros Equipos y Herramientas	90,000.00	61,702.00	151,702.00	151,702.00	151,702.00	-
5700 Activos Biológicos	-	-	-	-	-	-
5800 Bienes inmuebles	663,294.00	200,000.00	463,294.00	-	-	463,294.00
5900 Activos Intangibles	-	-	-	-	-	-
<b>6000</b> <b>Inversión Pública</b>	22,819,043.00	1,777,728.70	24,596,771.70	9,153,889.24	9,153,889.24	15,442,882.46
6100 Obra Pública en Bienes de Dominio Público	22,819,043.00	1,777,728.70	24,596,771.70	9,153,889.24	9,153,889.24	15,442,882.46
6200 Obra Pública en Bienes Propios	-	-	-	-	-	-
6300 Proyectos Productivos y Acciones de Fomento	-	-	-	-	-	-

**PRESIDENCIA MUNICIPAL**  
 MAESTRA LAURA VERÓNICA PEÑA MARTÍNEZ  
 ADMINISTRACIÓN 2024-2027  
 GUERRERO, TAM

**TESORERÍA MUNICIPAL**  
 YOLANDA RODRÍGUEZ SALINAS  
 ADMINISTRACIÓN 2024-2027  
 GUERRERO, TAM.

**SINDICADURÍA MUNICIPAL**  
 LUCÍA BARRA MENDEZ  
 ADMINISTRACIÓN 2024-2027  
 GUERRERO, TAM.

**CONTROLADURÍA MUNICIPAL**  
 JOSÉ MARÍA MUÑOZ  
 ADMINISTRACIÓN 2024-2027  
 GUERRERO, TAM.

00000012



**MUNICIPIO DE GUERRERO, TAMAULIPAS**  
**Estado Analítico del Ejercicio del Presupuesto de Egresos**  
**Clasificación por Objeto del Gasto Capítulo del Gasto (Capítulo y Concepto)**  
**Del 01 de Enero al 30 de Septiembre del 2025**



Concepto	Egresos					Subejercicio 6 = (3 - 4)
	Aprobado	Ampliaciones/ (Reducciones)	Modificado	Devengado	Pagado	
	1	2	(3=1+2)	4	5	
<b>7000 Inversiones Financieras y Otras Provisiones</b>	-	-	-	-	-	-
7100 Inversiones para el Fomento de Actividades Productivas						
7200 Acciones y Participaciones de Capital						
7300 Compra de Títulos y Valores						
7400 Concesión de Préstamos						
7500 Inversiones en Fideicomisos, Mandatos y otros Análogos						
7600 Otras Inversiones Financieras						
7900 Provisiones para Contingencias y Otras Erogaciones Especiales						
<b>8000 Participaciones y Aportaciones</b>	-	-	-	-	-	-
8100 Participaciones						
8300 Aportaciones						
8500 Convenios						
<b>9000 Deuda Pública</b>	-	-	-	-	-	-
9100 Amortización de la Deuda Pública						
9200 Intereses de la Deuda Pública						
9300 Comisiones de la Deuda Pública						
9400 Gastos de la Deuda Pública						
9500 Costo por Coberturas						
9600 Apoyos Financieros						
9900 Adeudos de Ejercicios Fiscales Anteriores (ADEFAS)						
<b>TOTALES</b>	66,329,442.00	3,778,667.52	70,108,109.52	41,822,481.53	41,822,481.53	28,285,627.99

**PRESIDENTA MUNICIPAL**  
**ADMINISTRACIÓN 2024-2027**  
**GUERRERO, TAM**

**TESORERA MUNICIPAL**  
**ADMINISTRACIÓN 2024-2027**  
**GUERRERO, TAM.**

**SINDICADURÍA MUNICIPAL**  
**ADMINISTRACIÓN 2024-2027**  
**GUERRERO, TAM.**

**CONTRALORÍA MUNICIPAL**  
**ADMINISTRACIÓN 2024-2027**  
**GUERRERO, TAM.**

00000013

"Bajo protesta de decir verdad declaramos que los Estados Financieros y sus notas, son razonablemente correctos y son responsabilidad del emisor"



**MUNICIPIO DE GUERRERO, TAMAULIPAS**  
**Estado Analítico Mensual del Ejercicio del Presupuesto de Egresos Devengado**  
**Clasificación por Objeto del Gasto Capítulo del Gasto (Capítulo, Concepto y Partida)**  
**Del 01 de Enero al 30 de Septiembre del 2025**



Capítulo / Concepto / Partida	ENERO	FEBRERO	MARZO	ABRIL	MAYO	JUNIO	JULIO	AGOSTO	SEPTIEMBRE	OCTUBRE	NOVIEMBRE	DICIEMBRE	TOTAL
<b>1000 Servicios Personales</b>	\$ 1,491,275.51	\$ 1,617,316.23	\$ 1,520,372.53	\$ 1,617,904.52	\$ 1,571,270.92	\$ 1,602,664.96	\$ 1,573,511.84	\$ 1,581,651.85	\$ 1,573,593.68	\$ -	\$ -	\$ -	\$ 14,058,562.24
<b>1100 Remuneraciones al Personal de Carácter Permanente</b>	1,482,287.04	1,472,223.48	1,484,885.10	1,609,098.69	1,511,063.98	1,516,269.39	1,605,921.69	1,601,803.11	1,495,698.20	-	-	-	13,429,260.69
111 Dietas	108,316.00	107,855.55	107,855.16	107,855.55	107,855.55	107,855.40	107,855.54	107,855.65	107,855.40	-	-	-	869,159.69
113 Sueldos base al personal permanente	1,345,971.04	1,384,367.93	1,357,029.95	1,401,243.14	1,403,208.43	1,407,413.99	1,399,066.05	1,384,047.56	1,387,742.80	-	-	-	12,460,090.89
<b>1200 Remuneraciones al Personal de Carácter Transitorio</b>	1,875.26	1,623.73	2,097.57	-	4,148.55	1,811.63	1,603.90	1,710.19	1,803.43	-	-	-	16,774.27
121 Honorarios asimilables a salarios	-	-	-	-	-	-	-	-	-	-	-	-	-
122 Sueldos base al personal eventual	-	-	-	-	-	-	-	-	-	-	-	-	-
124 Retribución a los representantes de los trabajadores y de los patrones en la Junta de Conciliación y Arbitraje	1,875.26	1,623.73	2,097.57	-	4,148.55	1,811.63	1,603.90	1,710.19	1,803.43	-	-	-	16,774.27
<b>1300 Remuneraciones Adicionales y Especiales</b>	37,113.21	43,468.02	63,389.88	108,805.83	66,058.38	85,483.94	84,988.35	88,038.55	76,192.25	-	-	-	613,537.30
131 Primas por años de servicios efectivos prestados	-	-	-	-	-	-	-	-	-	-	-	-	-
132 Primas de vacaciones, dominical y gratificación de fin de año	-	-	-	-	-	-	-	-	-	-	-	-	-
133 Horas extraordinarias	-	-	-	-	-	-	-	-	-	-	-	-	-
134 Compensaciones	37,113.21	43,468.02	63,389.88	108,805.83	66,058.38	85,483.94	84,988.35	88,038.55	76,192.25	-	-	-	613,537.30
<b>1400 Seguridad Social</b>	-	-	-	-	-	-	-	-	-	-	-	-	-
141 Aportaciones de seguridad social	-	-	-	-	-	-	-	-	-	-	-	-	-
142 Aportaciones a fondos de vivienda	-	-	-	-	-	-	-	-	-	-	-	-	-
143 Aportaciones al sistema para el retiro	-	-	-	-	-	-	-	-	-	-	-	-	-
144 Aportaciones para seguros	-	-	-	-	-	-	-	-	-	-	-	-	-
<b>1500 Otras Prestaciones Sociales y Económicas</b>	-	-	-	-	-	-	-	-	-	-	-	-	-
151 Cuotas para el fondo de ahorro y fondo de trabajo	-	-	-	-	-	-	-	-	-	-	-	-	-
152 Indemnizaciones	-	-	-	-	-	-	-	-	-	-	-	-	-
154 Prestaciones contractuales	-	-	-	-	-	-	-	-	-	-	-	-	-
155 Apoyos a la capacitación de los servidores públicos	-	-	-	-	-	-	-	-	-	-	-	-	-
158 Otras prestaciones sociales y económicas	-	-	-	-	-	-	-	-	-	-	-	-	-
<b>1600 Previsiones</b>	-	-	-	-	-	-	-	-	-	-	-	-	-
161 Previsiones de carácter laboral, económica y de seguridad social	-	-	-	-	-	-	-	-	-	-	-	-	-
<b>1700 Pago de Estímulos a Servidores Públicos</b>	-	-	-	-	-	-	-	-	-	-	-	-	-
171 Estímulos	-	-	-	-	-	-	-	-	-	-	-	-	-
<b>2000 Materiales y Suministros</b>	\$ 220,093.87	\$ 328,458.20	\$ 463,093.23	\$ 527,787.61	\$ 476,731.49	\$ 535,354.44	\$ 495,376.73	\$ 485,716.43	\$ 672,083.80	\$ -	\$ -	\$ -	\$ 4,216,593.80
<b>Materiales de Administración, Emisión de Documentos y Artículos Oficiales</b>	29,810.85	67,202.72	45,173.04	26,248.66	63,222.24	33,467.12	44,950.43	35,492.12	30,178.86	-	-	-	364,698.82
211 Materiales, útiles y equipos menores de oficina	25,392.81	41,781.81	37,244.97	18,410.05	32,111.98	5,175.13	28,807.28	24,299.43	28,363.79	-	-	-	297,587.83
212 Materiales y útiles de impresión y reproducción	-	-	-	-	-	-	-	-	-	-	-	-	-
214 Materiales, útiles y equipos menores de tecnologías de la información y comunicaciones	-	-	890.00	-	6,640.23	-	-	-	-	-	-	-	6,630.23
215 Material impreso e información digital	-	-	-	-	-	-	-	-	-	-	-	-	-
216 Material de limpieza	4,218.14	15,460.81	6,938.07	8,837.90	15,670.05	28,281.89	18,143.15	11,192.69	1,815.08	-	-	-	110,478.86
217 Materiales y útiles de enseñanza	-	-	-	-	-	-	-	-	-	-	-	-	-
218 Materiales para el registro e identificación de bienes y personas	-	-	-	-	-	-	-	-	-	-	-	-	-
<b>2200 Alimentos y Utensilios</b>	22,547.71	64,618.32	60,854.80	80,287.23	84,653.88	88,238.78	99,287.18	72,570.69	91,284.08	-	-	-	624,110.64
221 Productos alimenticios para personas	22,547.71	64,618.32	60,854.80	80,287.23	84,653.88	88,238.78	99,287.18	72,570.69	91,284.08	-	-	-	624,110.64
223 Utensilios para el servicio de alimentación	-	-	-	-	-	-	-	-	-	-	-	-	-
<b>2300 Materias Primas y Materiales de Producción y Comercialización</b>	-	-	-	-	-	-	-	-	-	-	-	-	-
<b>2400 Materiales y Artículos de Construcción y de Reparación</b>	-	66,285.00	81,163.20	6,887.38	80,072.00	116,887.80	253.45	114,420.03	18,078.00	-	-	-	492,944.84
241 Productos minerales no metálicos	-	-	-	-	-	-	-	-	-	-	-	-	-
242 Cemento y productos de concreto	-	-	-	-	-	-	-	-	-	-	-	-	-
243 Cal, yeso y productos de yeso	-	-	-	-	-	-	-	-	-	-	-	-	-
244 Madera y productos de madera	-	-	-	-	-	-	-	-	-	-	-	-	-
245 Vidrio y productos de vidrio	-	-	-	-	-	-	-	-	-	-	-	-	-
246 Material eléctrico y electrónico	-	66,285.00	81,163.20	6,887.38	80,072.00	116,887.80	253.45	114,420.03	18,078.00	-	-	-	492,944.84
247 Artículos metálicos para la construcción	-	-	-	-	-	-	-	-	-	-	-	-	-
248 Materiales complementarios	-	-	-	-	-	-	-	-	-	-	-	-	-
249 Otros materiales y artículos de construcción y reparación	-	-	-	-	-	-	-	-	-	-	-	-	-
<b>2500 Productos Químicos, Farmacéuticos y de Laboratorio</b>	-	-	220.00	-	-	-	-	-	-	-	-	-	220.00
251 Productos químicos básicos	-	-	220.00	-	-	-	-	-	-	-	-	-	220.00
252 Fertilizantes, pesticidas y otros agroquímicos	-	-	-	-	-	-	-	-	-	-	-	-	-
253 Medicinas y productos farmacéuticos	-	-	220.00	-	-	-	-	-	-	-	-	-	220.00
254 Materiales, accesorios y suministros médicos	-	-	-	-	-	-	-	-	-	-	-	-	-
255 Materiales, accesorios y suministros de laboratorio	-	-	-	-	-	-	-	-	-	-	-	-	-
256 Fibras sintéticas, hules, plásticos y derivados	-	-	-	-	-	-	-	-	-	-	-	-	-
259 Otros productos químicos	-	-	-	-	-	-	-	-	-	-	-	-	-
<b>2600 Combustibles, Lubricantes y Aditivos</b>	149,237.13	111,538.96	201,137.15	383,142.88	171,970.00	206,271.81	216,787.61	181,328.91	459,653.98	-	-	-	2,059,049.19
261 Combustibles, lubricantes y aditivos	149,237.13	111,538.96	201,137.15	383,142.88	171,970.00	206,271.81	216,787.61	181,328.91	459,653.98	-	-	-	2,059,049.19
<b>2700 Vestuario, Blancos, Prendas de Protección y Artículos Deportivos</b>	-	20,300.00	16,486.30	-	37,998.19	13,382.00	67,707.69	14,616.00	24,199.40	-	-	-	196,689.65
271 Vestuario y uniformes	-	20,300.00	6,583.11	-	33,878.19	-	37,955.39	-	-	-	-	-	100,596.88
272 Prendas de seguridad y protección personal	-	-	-	-	-	-	-	-	-	-	-	-	-
273 Artículos deportivos	-	-	8,902.19	-	4,320.00	13,392.00	30,652.27	14,618.00	24,189.40	-	-	-	86,092.85
274 Productos textiles	-	-	-	-	-	-	-	-	-	-	-	-	-
275 Blancos y otros productos textiles, excepto prendas de vestir	-	-	-	-	-	-	-	-	-	-	-	-	-
<b>2800 Materiales y Suministros para Seguridad</b>	-	-	-	-	-	-	-	-	-	-	-	-	-
<b>2900 Herramientas, Refacciones y Accesorios Menores</b>	19,698.00	29,543.20	46,958.14	82,411.81	38,915.20	78,008.93	67,429.40	77,285.79	49,721.61	-	-	-	488,883.06
291 Herramientas menores	-	11,520.05	2,694.00	-	-	-	4,827.00	13,001.99	-	-	-	-	32,043.99
292 Refacciones y accesorios menores de edificios	-	-	-	-	-	-	-	-	-	-	-	-	-
293 Refacciones y accesorios menores de mobiliario y equipo de administración, educacional y recreativo	-	-	-	-	-	-	-	-	-	-	-	-	-
294 Refacciones y accesorios menores de equipo de cómputo y tecnologías de la información	-	-	-	-	-	-	-	-	-	-	-	-	-

00000014



**MUNICIPIO DE GUERRERO, TAMAULIPAS**  
 Estado Analtico Mensual del Ejercicio del Presupuesto de Egresos Devengado  
 Clasificación por Objeto del Gasto Capítulo del Gasto (Capítulo, Concepto y Partida)  
 Del 01 de Enero al 30 de Septiembre del 2025



Capítulo / Concepto / Partida	ENERO	FEBRERO	MARZO	ABRIL	MAYO	JUNIO	JULIO	AGOSTO	SEPTIEMBRE	OCTUBRE	NOVIEMBRE	DICIEMBRE	TOTAL
205 Refacciones y accesorios menores de equipo e instrumental médico y de laboratorio													-
206 Refacciones y accesorios mayores de equipo de transporte	19,698.09	16,023.20	44,374.14	82,411.81	39,915.20	78,008.93	82,502.40	84,284.80	46,721.51				458,040.07
208 Refacciones y accesorios menores de maquinaria y otros equipos													-
209 Refacciones y accesorios menores otros bienes muebles													-
3000 Servicios Generales	\$ 1,039,344.10	\$ 597,359.94	\$ 1,287,750.49	\$ 1,212,340.85	\$ 1,280,454.71	\$ 1,144,447.04	\$ 855,817.39	\$ 1,252,351.30	\$ 831,316.35	\$ -	\$ -	\$ -	\$ 8,281,155.17
3700 Servicios Básicos	320,185.05	57,074.98	600,489.96	320,438.79	328,237.28	325,737.23	349,822.65	387,283.89	363,275.28				3,040,324.19
3710 Energía eléctrica	274,910.00		541,354.00	271,372.00	273,802.00	280,979.00	293,222.00	314,169.00	305,122.00				2,684,830.00
3720 Gas	2,690.07		1,302.98	800.04	1,500.12	499.98	500.04		500.04				7,603.26
3730 Agua	42,474.98	42,474.98	42,474.68	42,474.68	44,258.24	44,258.24	44,258.24	44,258.24	44,258.24				391,181.12
3740 Telefonía tradicional		14,600.00	15,357.00	5,444.00	8,877.00		11,088.00	6,840.00	13,395.00				73,198.00
3750 Telefonía celular													-
3760 Servicios de telecomunicaciones y satélites													-
3770 Servicios de acceso de Internet, redes y procesamiento de información							847.77	658.37	2,198.65				3,400.79
3780 Servicios postales y telegráficos													-
3790 Servicios integrales y otros servicios													-
3200 Servicios de Arrendamiento	176,600.00	14,871.60	13,940.84	77,089.32	23,222.18	83,585.38	14,923.44	13,770.00	74,603.62				492,595.04
3210 Arrendamiento de terrenos													-
3220 Arrendamiento de edificios													-
3230 Arrendamiento de mobiliario y equipo de administración, educacional y recreativo	13,500.00	14,871.60	13,940.84	17,089.32	23,222.18	23,635.38	14,923.44	13,770.00	14,673.62				149,405.04
3240 Arrendamiento de equipo e instrumental médico y de laboratorio													-
3250 Arrendamiento de equipo de transporte													-
3260 Arrendamiento de maquinaria, otros equipos y herramientas	183,100.00			80,030.00		80,030.00			60,030.00				343,190.00
3270 Arrendamiento de activos intangibles													-
3280 Arrendamiento financiero													-
3290 Otros arrendamientos							44,760.00						44,760.00
3300 Servicios Profesionales, Científicos, Técnicos y Otros Servicios													-
3310 Servicios legales, de contabilidad, auditoría y relacionados													-
3320 Servicios de diseño, arquitectura, ingeniería y actividades relacionadas													-
3330 Servicios de consultoría administrativa, procesos, técnica y en tecnologías de la información							44,760.00						44,760.00
3340 Servicios de investigación científica y desarrollo													-
3350 Servicios de apoyo administrativo, traducción, fotocopiado e impresión													-
3360 Servicios de vigilancia													-
3400 Servicios Financieros, Bancarios y Comerciales	2,592.60	19,876.33	15,539.93	2,093.80	2,030.00	78,263.80	2,267.80	42,161.00	8,178.94				172,784.80
3410 Servicios financieros y bancarios	2,592.60	1,934.88	2,670.58	2,093.80	2,030.00	1,893.60	2,267.80	1,751.60	1,745.80				15,950.64
3420 Seguro de bienes patrimoniales		16,741.45	13,909.37					40,409.40	6,433.14				77,553.28
3430 Fletes y manifiestos						76,560.00							76,560.00
3440 Servicios financieros, bancarios y comerciales integrales													-
3500 Servicios de Instalación, Reparación, Mantenimiento y Conservación	45,823.28	159,895.16	389,979.39	393,216.88	187,811.91	81,926.68	107,119.24	147,142.20	163,173.83				1,835,676.26
3510 Conservación y mantenimiento menor de inmuebles	7,169.71	115,324.97	344,138.53	348,293.24	135,061.90	46,235.79	85,722.18	110,034.82	126,031.73				1,330,981.95
3520 Instalación, reparación y mantenimiento de mobiliario y equipo de administración, educacional y recreativo													-
3530 Instalación, reparación y mantenimiento de equipo de cómputo y tecnología de la información	16,148.37			16,000.00				2,022.79					32,169.16
3540 Reparación y mantenimiento de equipo de transporte	23,218.20	44,660.18	25,840.88	31,963.84	32,650.01	33,689.79		19,897.77	9,802.00				221,522.45
3550 Reparación y mantenimiento de equipo de defensa y seguridad													-
3560 Instalación, reparación y mantenimiento de maquinaria, otros equipos y herramienta							8,366.08	15,188.72	27,339.90				50,922.70
3570 Servicios de limpieza y manejo de desechos													-
3580 Servicios de jardinería y fumigación													-
3600 Servicios de Comunicación Social y Publicidad	494.04		1,474.83	2,470.22	1,482.10	2,800.00	2,900.00	2,900.00	3,888.74				16,507.93
3610 Difusión por radio, televisión y otros medios de mensajes sobre programas y actividades gubernamentales	494.04		1,474.83	2,470.22	1,482.10	2,800.00	2,900.00	2,900.00	3,888.74				16,507.93
3620 Difusión por radio, televisión y otros medios de mensajes comerciales para promover la venta de bienes o servicios													-
3630 Servicios de creatividad, preproducción y producción de publicidad, excepto Internet													-
3690 Otros servicios de información													-
3700 Servicios de Traslado y Viáticos	27,839.93	9,738.34	44,210.76	19,156.21	49,635.63	16,404.02	37,122.67	29,358.62	49,531.58				282,986.84
3710 Pasajes aéreos													-
3720 Pasajes terrestres	27,839.93	9,738.34	44,210.76	19,156.21	49,635.63	16,404.02	37,122.67	29,358.62	49,531.58				282,986.84
3730 Viáticos en el país	416,983.20	164,046.64	165,844.98	351,707.30	681,698.65	464,793.25	46,478.69	580,688.69	220,971.88				3,052,888.78
3800 Servicios Oficiales	416,983.20	164,046.64	165,844.98	351,707.30	681,698.65	464,793.25	46,478.69	580,688.69	220,971.88				3,052,888.78
3820 Gastos de orden social y cultural													-
3830 Congresos y convenciones													-
3850 Gastos de representación													-
3900 Otros Servicios Generales	49,148.00	93,087.00	45,471.00	46,160.33	49,637.00	80,838.00	80,628.00	69,089.00	47,699.00				640,612.33
3920 Impuestos y derechos		49,395.00		812.33		43,824.00	2,603.00	21,912.00					117,356.33
3950 Penas, multas, accesorios y actualizaciones													-
3980 Otros gastos por responsabilidades	49,148.00	44,682.00	45,471.00	45,648.00	48,537.00	47,014.00	48,023.00	47,157.00	47,699.00				423,276.00
3990 Impuesto sobre nóminas y otros que se derivan de una relación laboral													-
3990 Otros servicios generales													-
4000 Transferencias, Asignaciones, Subsidios y Otras Ayudas	\$ 192,512.88	\$ 378,099.72	\$ 327,329.25	\$ 454,821.44	\$ 453,658.64	\$ 478,648.29	\$ 368,678.70	\$ 473,831.48	\$ 429,589.69	\$ -	\$ -	\$ -	\$ 3,497,978.09
4100 Transferencias Internas y Asignaciones al Sector Público													-
415 Transferencias internas otorgadas a entidades paraestatales no empresariales y no financieras													-
4200 Transferencias al Resto del Sector Público													-

00000015



**MUNICIPIO DE GUERRERO, TAMAULIPAS**  
**Estado Analítico Mensual del Ejercicio del Presupuesto de Egresos Devengado**  
**Clasificación por Objeto del Gasto Capítulo del Gasto (Capítulo, Concepto y Partida)**  
**Del 01 de Enero al 30 de Septiembre del 2025**



Capítulo / Concepto / Partida	ENERO	FEBRERO	MARZO	ABRIL	MAYO	JUNIO	JULIO	AGOSTO	SEPTIEMBRE	OCTUBRE	NOVIEMBRE	DICIEMBRE	TOTAL
4300 Subvenciones y Subvenciones	-	-	-	-	-	-	-	-	-	-	-	-	-
4400 Ayudas Sociales	83,464.04	339,060.88	289,280.41	415,872.69	414,607.80	440,500.45	329,520.86	424,782.64	390,540.85	-	-	-	3,146,539.53
441 Ayudas sociales a personas	79,864.04	189,016.88	123,758.23	233,689.60	322,195.80	277,172.45	159,234.88	235,715.68	181,467.44	-	-	-	1,798,214.95
442 Becas y otras ayudas para programas de capacitación	-	47,600.00	-	47,600.00	-	47,600.00	-	51,809.30	-	-	-	-	184,609.30
443 Ayudas sociales a instituciones de enseñanza	6,500.00	-	6,419.36	2,000.00	-	3,162.00	-	27,742.68	38,017.00	-	-	-	84,741.04
445 Ayudas sociales a instituciones sin fines de lucro	10,000.00	102,344.00	158,102.82	132,563.00	92,412.00	112,568.00	170,285.00	119,515.00	172,158.41	-	-	-	1,087,974.23
4600 Pensiones y Jubilaciones	39,048.84	39,048.84	39,048.84	39,048.84	39,048.84	39,048.84	39,048.84	39,048.84	39,048.84	-	-	-	367,439.58
461 Pensiones	39,048.84	39,048.84	39,048.84	39,048.84	39,048.84	39,048.84	39,048.84	39,048.84	39,048.84	-	-	-	367,439.58
4600 Transferencias a Fideicomisos, Mandatos y Otros Análogos	-	-	-	-	-	-	-	-	-	-	-	-	-
4700 Transferencias a la Seguridad Social	-	-	-	-	-	-	-	-	-	-	-	-	-
4800 Donativos	-	-	-	-	-	-	-	-	-	-	-	-	-
4900 Transferencias al Exterior	-	-	-	-	-	-	-	-	-	-	-	-	-
5000 Bienes Muebles, Inmuebles e Intangibles	\$ -	\$ 659,110.02	\$ 158,729.97	\$ 87,302.00	\$ -	\$ -	\$ 728,160.00	\$ -	\$ -	\$ -	\$ -	\$ -	\$ 1,615,301.99
5100 Mobiliario y Equipo de Administración	-	141,261.02	158,729.97	25,600.00	-	-	-	-	-	-	-	-	325,690.99
511 Muebles de oficina y estantería	-	-	158,729.97	-	-	-	-	-	-	-	-	-	158,729.97
512 Muebles, excepto de oficina y estantería	-	-	-	25,600.00	-	-	-	-	-	-	-	-	25,600.00
515 Equipo de cómputo y de tecnologías de la información	-	141,261.02	-	-	-	-	-	-	-	-	-	-	141,261.02
519 Otros mobiliarios y equipos de administración	-	-	-	-	-	-	45,360.00	-	-	-	-	-	45,360.00
6200 Mobiliario y Equipo Educativo y Recreativo	-	-	-	-	-	-	-	-	-	-	-	-	-
521 Equipos y aparatos audiovisuales	-	-	-	-	-	-	-	-	-	-	-	-	-
522 Aparatos deportivos	-	-	-	-	-	-	45,360.00	-	-	-	-	-	45,360.00
523 Cámaras fotográficas y de video	-	-	-	-	-	-	-	-	-	-	-	-	-
529 Otro mobiliario y equipo educativo y recreativo	-	-	-	-	-	-	-	-	-	-	-	-	-
5300 Equipo e Instrumental Médico y de Laboratorio	-	-	-	-	-	-	-	-	-	-	-	-	-
531 Equipo médico y de laboratorio	-	-	-	-	-	-	-	-	-	-	-	-	-
532 Instrumental médico y de laboratorio	-	-	-	-	-	-	-	-	-	-	-	-	-
5400 Vehículos y Equipo de Transporte	-	407,859.00	-	-	-	-	682,800.00	-	-	-	-	-	1,090,659.00
541 Vehículos y equipo de transporte	-	407,859.00	-	-	-	-	682,800.00	-	-	-	-	-	1,090,659.00
543 Equipo aerospacial	-	-	-	-	-	-	-	-	-	-	-	-	-
5500 Equipo de Defensa y Seguridad	-	-	-	-	-	-	-	-	-	-	-	-	-
5600 Maquinaria, Otros Equipos y Herramientas	-	110,000.00	-	41,702.00	-	-	-	-	-	-	-	-	151,702.00
561 Maquinaria y equipo agropecuario	-	-	-	-	-	-	-	-	-	-	-	-	-
562 Maquinaria y equipo industrial	-	-	-	-	-	-	-	-	-	-	-	-	-
563 Maquinaria y equipo de construcción	-	-	-	-	-	-	-	-	-	-	-	-	-
564 Sistemas de aire acondicionado, calefacción y de refrigeración industrial y comercial	-	-	-	-	-	-	-	-	-	-	-	-	-
565 Equipo de comunicación y telecomunicación	-	-	-	-	-	-	-	-	-	-	-	-	-
566 Equipo de generación eléctrica, aparatos y accesorios eléctricos	-	110,000.00	-	41,702.00	-	-	-	-	-	-	-	-	151,702.00
567 Herramientas y máquinas-herramienta	-	-	-	-	-	-	-	-	-	-	-	-	-
569 Otros equipos	-	-	-	-	-	-	-	-	-	-	-	-	-
6700 Activos Biológicos	-	-	-	-	-	-	-	-	-	-	-	-	-
6800 Bienes Inmuebles	-	-	-	-	-	-	-	-	-	-	-	-	-
681 Terrenos	-	-	-	-	-	-	-	-	-	-	-	-	-
683 Edificios no residenciales	-	-	-	-	-	-	-	-	-	-	-	-	-
689 Otros bienes inmuebles	-	-	-	-	-	-	-	-	-	-	-	-	-
6900 Activos Intangibles	-	-	-	-	-	-	-	-	-	-	-	-	-
691 Software	-	-	-	-	-	-	-	-	-	-	-	-	-
697 Licencias Informáticas e Intelectuales	-	-	-	-	-	-	-	-	-	-	-	-	-
699 Otros activos intangibles	-	-	-	-	-	-	-	-	-	-	-	-	-
8000 Inversión Pública	\$ 4,333,354.19	\$ 1,057,780.70	\$ 242,555.04	\$ -	\$ 491,121.17	\$ 403,528.30	\$ 1,043,902.29	\$ 900,562.03	\$ 3,681,085.52	\$ -	\$ -	\$ -	\$ 9,153,889.24
8100 Obra Pública en Bienes de Dominio Público	1,333,354.19	1,057,780.70	242,555.04	-	491,121.17	403,528.30	1,043,902.29	900,562.03	3,681,085.52	-	-	-	9,153,889.24
811 Edificación no habitacional	-	-	-	-	-	-	-	-	-	-	-	-	-
814 División de terrenos y construcción de obras de urbanización	1,333,354.19	1,057,780.70	242,555.04	-	491,121.17	403,528.30	1,043,902.29	900,562.03	3,681,085.52	-	-	-	9,153,889.24
817 Instalaciones y equipamiento en construcciones	-	-	-	-	-	-	-	-	-	-	-	-	-
8200 Obra Pública en Bienes Privados	-	-	-	-	-	-	-	-	-	-	-	-	-
822 Edificación no habitacional	-	-	-	-	-	-	-	-	-	-	-	-	-
824 División de terrenos y construcción de obras de urbanización	-	-	-	-	-	-	-	-	-	-	-	-	-
827 Instalaciones y equipamiento en construcciones	-	-	-	-	-	-	-	-	-	-	-	-	-
829 Trabajos de acabados en edificaciones y otros trabajos especializados	-	-	-	-	-	-	-	-	-	-	-	-	-
8300 Proyectos Productivos y Acciones de Fomento	-	-	-	-	-	-	-	-	-	-	-	-	-
7000 Inversiones Financieras y Otras Provisiones	\$ -	\$ -	\$ -	\$ -	\$ -	\$ -	\$ -	\$ -	\$ -	\$ -	\$ -	\$ -	\$ -
7100 Inversiones para el Fomento de Actividades Productivas	-	-	-	-	-	-	-	-	-	-	-	-	-
7200 Acciones y Participaciones de Capital	-	-	-	-	-	-	-	-	-	-	-	-	-
7300 Compra de Títulos y Valores	-	-	-	-	-	-	-	-	-	-	-	-	-
7400 Concesión de Préstamos	-	-	-	-	-	-	-	-	-	-	-	-	-
7600 Inversiones en Fideicomisos, Mandatos y otros Análogos	-	-	-	-	-	-	-	-	-	-	-	-	-
7600 Otras Inversiones Financieras	-	-	-	-	-	-	-	-	-	-	-	-	-
7900 Provisiones para Contingencias y Otras Erogaciones Especiales	-	-	-	-	-	-	-	-	-	-	-	-	-
8000 Participaciones y Aportaciones	\$ -	\$ -	\$ -	\$ -	\$ -	\$ -	\$ -	\$ -	\$ -	\$ -	\$ -	\$ -	\$ -
8100 Participaciones	-	-	-	-	-	-	-	-	-	-	-	-	-
8300 Aportaciones	-	-	-	-	-	-	-	-	-	-	-	-	-
8500 Convenios	-	-	-	-	-	-	-	-	-	-	-	-	-
851 Convenios de reasignación	-	-	-	-	-	-	-	-	-	-	-	-	-
9000 Deuda Pública	\$ -	\$ -	\$ -	\$ -	\$ -	\$ -	\$ -	\$ -	\$ -	\$ -	\$ -	\$ -	\$ -
9100 Amortización de la Deuda Pública	-	-	-	-	-	-	-	-	-	-	-	-	-
911 Amortización de la deuda interna con instituciones de crédito	-	-	-	-	-	-	-	-	-	-	-	-	-
9200 Intereses de la Deuda Pública	-	-	-	-	-	-	-	-	-	-	-	-	-
921 Intereses de la deuda interna con instituciones de crédito	-	-	-	-	-	-	-	-	-	-	-	-	-


00000016




MUNICIPIO DE GUERRERO, TAMAULIPAS  
 Estado Analítico Mensual del Ejercicio del Presupuesto de Egresos Devengado  
 Clasificación por Objeto del Gasto Capítulo del Gasto (Capítulo, Concepto y Partida)  
 Del 01 de Enero al 30 de Septiembre del 2025



Capítulo / Concepto / Partida	ENERO	FEBRERO	MARZO	ABRIL	MAYO	JUNIO	JULIO	AGOSTO	SEPTIEMBRE	OCTUBRE	NOVIEMBRE	DICIEMBRE	TOTAL
9300 Comisiones de la Deuda Pública													-
9400 Gastos de la Deuda Pública													-
9500 Costo por Coberturas													-
9600 Apoyos Financieros													-
9900 Adeudos de Ejercicios Fiscales Anteriores (ADEFAS)													-
991 ADEFAS													-
<b>TOTALES</b>	\$ 4,210,680.85	\$ 4,449,034.81	\$ 3,970,730.51	\$ 3,880,258.42	\$ 4,273,234.93	\$ 4,185,514.03	\$ 4,865,345.95	\$ 4,714,112.09	\$ 7,287,872.24	\$ -	\$ -	\$ -	\$ 41,822,481.53



**PRESIDENCIA MUNICIPAL**  
 ADMINISTRACIÓN 2024-2027  
 GUERRERO, TAM



**TESORERÍA MUNICIPAL**  
 ADMINISTRACIÓN 2024-2027  
 GUERRERO, TAM.



**SINDICADURÍA MUNICIPAL**  
 ADMINISTRACIÓN 2024-2027  
 GUERRERO, TAM.



**CONTRALORÍA MUNICIPAL**  
 ADMINISTRACIÓN 2024-2027  
 GUERRERO, TAM.

00000017







MUNICIPIO DE GUERRERO, TAMAULIPAS  
 Relación de Cuentas Bancarias por tipo de Recurso  
 Al 30 de Septiembre del 2025



Tipo de Recursos	Productiva (SI / NO)	Nombre del Fondo, Programa o Convenio	Datos de la Cuenta Bancaria			
			Institución Bancaria	Localidad	Número de Cuenta	Saldo s/ Edo. Cuenta
<b>ETIQUETADOS</b>						
SI		HIDROCARBUROS FEDERAL E.J. 2022	BANORTE	GUERRERO	1175262912	\$ 2,736.54
SI		FAIS E.J. 2022	BANORTE	GUERRERO	1175257561	\$ 5,550.67
SI		FAIS E.J. 2023	BANORTE	GUERRERO	1214097256	\$ 113,211.46
SI		HIDROCARBUROS FEDERAL E.J. 2023	BANORTE	GUERRERO	1217774409	\$ 57,187.66
SI		FAIS E.J. 2024	BANORTE	GUERRERO	1254539957	\$ 791.54
SI		HIDROCARBUROS FEDERAL E.J. 2024	BANORTE	GUERRERO	1262045583	\$ 698.62
SI		REGULARIZACIÓN DE VEHICULOS E.J. 2024	BANORTE	GUERRERO	1262045592	\$ 70,183.17
SI		FORTAMUN E.J. 2025	BANORTE	GUERRERO	1299688874	\$ 443,910.82
SI		FAIS E.J. 2025	BANORTE	GUERRERO	1299688892	\$ 8,231,071.17
SI		HIDROCARBUROS FEDERAL E.J. 2025	BANORTE	GUERRERO	1306403751	\$ 4,091,646.29
SI		REGULARIZACIÓN DE VEHICULOS E.J. 2025	BANORTE	GUERRERO	1307146907	\$ 7,732.60
<b>NO ETIQUETADOS</b>						
SI		PREDIAL	BANORTE	GUERRERO	497104454	\$ 2,367,965.82
SI		CUENTA CORRIENTE E.J. 2025	BANORTE	GUERRERO	1299688856	\$ 615,713.78
SI		F. E. I. E. F. E.J. 2025	BANORTE	GUERRERO	1299688913	\$ 10.00

Nota: Se informan TODAS las cuentas bancarias a nombre del ente público.

**PRESIDENCIA MUNICIPAL**  
 MAESTRA LUPA  
 ADMINISTRACIÓN 2024-2027  
 GUERRERO, TAMAULIPAS

**TESORERA**  
 MARIANA YOLANDA  
 ADMINISTRACIÓN 2024-2027  
 GUERRERO, TAM.

**SINDICADUEÑA MUNICIPAL**  
 CECILIA  
 ADMINISTRACIÓN 2024-2027  
 GUERRERO, TAM.

**CONTADOR MUNICIPAL**  
 JOSE HUMBERTO  
 ADMINISTRACIÓN 2024-2027  
 GUERRERO, TAM.



**ANEXO DE OBRAS EJECUTADAS POR CONTRATO**  
**MUNICIPIO DE GUERRERO, TAMAULIPAS**  
**EJERCICIO FISCAL 2025**



No.	Fondo o Recurso	Nombre de la Obra	Ubicación	No. Contrato	Periodo de ejecución de la obra según		Nombre del Contratista	Modalidad de Adjudicación	Importe		Avance (%)		Situación de la obra (terminada, en proceso, suspendida, cancelada, liquidada)
					Inicio	Término			Contratado	Devengado 2025	Físico	Financiero	
1	HIDROCARBUROS 2024	DRENAJE SANITARIO DE BOULEVARD 10 DE OCTUBRE ENTRE JAVIER MINA Y MARIANO MATAMOROS.	NVA CIUDAD GUERRERO, TAMPS.	RH-001/24	22/01/2024	01/02/2024	RAUL MARIO OLIVEIRA CANTU	INVITACIÓN A TRES CONTRATISTAS	\$557,866.34	\$0.00	100%	100%	TERMINADA
2	HIDROCARBUROS 2024	ALUMBRADO PUBLICO EN AVENIDA HERMANOS GUTIERREZ DE LARA DEL RASTRO MUNICIPAL A ENTRONQUE A CARRETERA DE CIUDAD MIER A CIUDAD NUEVO LAREDO	NVA CIUDAD GUERRERO, TAMPS.	RH-002/24	22/03/2024	20/05/2024	JOSE ARMANDO GUERRA HINOJOSA	INVITACIÓN A TRES CONTRATISTAS	\$904,042.00	\$0.00	100%	100%	TERMINADA
4	HIDROCARBUROS 2024	REHABILITACIÓN DE CONCRETO ASFALTICO EN CALLE 15 DE SEPTIEMBRE ENTRE CARLOS MOLINA Y LOPEZ BANCALARI	NVA CIUDAD GUERRERO, TAMPS.	RH-004/24	23/05/2024	21/06/2024	RAUL MARIO OLIVEIRA CANTU	ADJUDICACIÓN DIRECTA	\$692,257.26	\$0.00	100%	100%	TERMINADA
5	HIDROCARBUROS 2024	CONSTRUCCIÓN DE CORDON PECHO DE PALOMA EN BOULEVARD HIDALGO, ENTRE CALLE CARLOS MOLINA Y CARRETERA DE CIUDAD MIER A NUEVO LAREDO, TAMAULIPAS	NVA CIUDAD GUERRERO, TAMPS.	RH-005/24	20/05/2024	28/07/2024	JOSE ARMANDO GUERRA HINOJOSA	INVITACIÓN A TRES CONTRATISTAS	\$474,019.86	\$0.00	100%	100%	TERMINADA
6	HIDROCARBUROS 2024	CONCRETO ESTAMPADO EN BOULEVARD HIDALGO, ENTRE CALLE CARLOS MOLINA Y CARRETERA DE CIUDAD MIER A NUEVO LAREDO, TAMAULIPAS	NVA CIUDAD GUERRERO, TAMPS.	RH-006/24	01/07/2024	30/08/2024	JOSE ARMANDO GUERRA HINOJOSA	INVITACIÓN A TRES CONTRATISTAS	\$687,350.02	\$0.00	100%	100%	TERMINADA
7	HIDROCARBUROS 2024	REHABILITACION DE CAMINO ACCESO A LA PRESA FALCON RUMBO AL PARAJE "EL BARGUITO"	NVA CIUDAD GUERRERO, TAMPS.	RH-008/24	16/09/2024	25/09/2024	MA EDIFICACIONES, S.A. DE C.V.	ADJUDICACIÓN DIRECTA	\$316,915.20	\$0.00	100%	100%	TERMINADA
8	HIDROCARBUROS 2024	CONSTRUCCIÓN DE LINEA DE AGUA, CONSTRUCCION DE CORDONES Y REVESTIMIENTO DE CAMINOS INTERIORES DEL PANTEON MUNICIPAL DE NVA CD GUERRERO, TAM.	NVA CIUDAD GUERRERO, TAMPS.	RH-001/24-27	16/10/2024	01/11/2024	JOSE ARMANDO GUERRA HINOJOSA	INVITACIÓN A TRES CONTRATISTAS	\$346,436.62	\$0.00	100%	100%	TERMINADA
9	HIDROCARBUROS 2024	REHABILITACION DE 2856 m2 DE VIALIDADES URBANAS Y LIMPIEZA DE 9858 m2 DE VIALIDADES URBANAS EN MUNICIPIO DE GUERRERO	NVA CIUDAD GUERRERO, TAMPS.	RH-002/24-27	04/11/2024	14/11/2024	JOSE ARMANDO GUERRA HINOJOSA	ADJUDICACIÓN DIRECTA	\$420,040.62	\$0.00	100%	100%	TERMINADA
10	HIDROCARBUROS 2024	RENVELACION DE CALLE TAMAULIPAS Y ACCESO A CARRETERA No. 2	NVA CIUDAD GUERRERO, TAMPS.	RH-003/24-27	03/12/2024	17/12/2024	RAUL MARIO OLIVEIRA CANTU	INVITACIÓN A TRES CONTRATISTAS	\$639,317.58	\$394,113.70	100%	100%	TERMINADA
11	HIDROCARBUROS 2024	ALUMBRADO PUBLICO EN AVENIDA MADERO ENTRE CALLE 16 DE MARZO Y CARLOS MOLINA, CON ACOMETIDA EN ANTONIO ZAPATA, EN NVA CD GUERRERO, TAMAULIPAS	NVA CIUDAD GUERRERO, TAMPS.	RH-004/24-27	15/01/2025	20/03/2025	JOSE ARMANDO GUERRA HINOJOSA	INVITACIÓN A TRES CONTRATISTAS	\$692,214.77	\$692,214.77	100%	100%	TERMINADA
									<b>\$6,330,499.35</b>	<b>\$1,086,328.47</b>			

CONTRALOR MUNICIPAL  
 G. JOSE HUMBERTO VILLALBA ROSAS

**CONTRALORÍA MUNICIPAL**  
**ADMINISTRACIÓN 2024-2027**  
**GUERRERO, TAM**

ESTADOS UNIDOS MEXICANOS  
 OBRAS PÚBLICAS MUNICIPALES  
 HERNÁNDEZ MARTÍNEZ

**OBRAS PÚBLICAS**  
**MUNICIPALES**  
**ADMINISTRACIÓN**  
**2024-2027**  
**GUERRERO TAM.**

00000019



**ANEXO DE OBRAS EJECUTADAS POR CONTRATO**  
**MUNICIPIO DE GUERRERO, TAMAULIPAS**  
**EJERCICIO FISCAL 2025**



No.	Fondo o Recurso	Nombre de la Obra	Ubicación	No. Contrato	Período de ejecución de la obra según		Nombre del Contratista	Modalidad de Adjudicación	Importe		Avance (%)		Situación de la obra (terminada, en proceso, suspendida, cancelada, terminada)
					Inicio	Término			Contratado	Devengado 2025	Físico	Financiero	
1	FAIS 2024	PAVIMENTACIÓN ASFALTICA DE BOULEVARD 10 DE OCTUBRE ENTRE JAVIER MINA Y MARIANO MATAJÓROS	NVA. CIUDAD, GUERRERO, TAMP.	FAIS-001/2024	08/03/2024	06/05/2024	RAUL MARIO OLIVEIRA CANTU	INVITACIÓN A TRES CONTRATISTAS	\$2,407,454.69	\$0.00	100%	100%	TERMINADA
2	FAIS 2024	CONSTRUCCIÓN DE CANCHA DEPORTIVA DE BASQUETBOL EN CEMSADET	NVA. CIUDAD, GUERRERO, TAMP.	FAIS-003/2024	06/05/2024	02/07/2024	JOSE ARMANDO GUERRA HINOJOSA	INVITACIÓN A TRES CONTRATISTAS	\$1,005,201.14	\$0.00	100%	100%	TERMINADA
3	FAIS 2024	CONSTRUCCIÓN DE CAPA SUBRASANTE DE LA CALLE MADERO ENTRE BOULEVARD EDUARDO ROJAS Y URIBE DE ALBA, ENTRE CALLE URIBE DE ALBA ENTRE VENUSTIANO CARRANZA Y MADERO ENTRE CALLE GUILLERMO ROOHE ENTRE VENUSTIANO CARRANZA Y CARRETERA	NVA. CIUDAD, GUERRERO, TAMP.	FAIS-002/2024	14/05/2024	13/06/2024	RAUL ANDRES HINOJOSA ALANIS	INVITACIÓN A TRES CONTRATISTAS	\$3,479,027.30	\$0.00	100%	100%	TERMINADA
4	FAIS 2024	CONSTRUCCIÓN DE ALUMBRADO PUBLICO EN BOULEVARD EDMARDO ROJAS ENTRE CALLES BERTHA DEL AVELLANO Y MADERO/ REHABILITACIÓN DE ALUMBRADO PUBLICO EN BOULEVARD HIDALGO ENTRE CARLOS MOLINA Y CARRETERA DE CIUDAD MIER A NUEVO LAREDO, TAMAULIPAS	NVA. CIUDAD, GUERRERO, TAMP.	FAIS-004/2024	10/05/2024	30/05/2024	JOSE ARMANDO GUERRA HINOJOSA	ADJUDICACIÓN DIRECTA	\$339,034.95	\$0.00	100%	100%	TERMINADA
5	FAIS 2024	CONSTRUCCIÓN DE ALUMBRADO PUBLICO EN AVENIDA JUAREZ ENTRE AVENIDA IGNACIO ALLENDE Y AVENIDA MEXICO Y CALLE BLAS DE LA GARZA FALCON ENTRE BOULEVARD MIGUEL HIDALGO Y AVENIDA ALLENDE	NVA. CIUDAD, GUERRERO, TAMP.	FAIS-006/2024	12/06/2024	09/09/2024	JOSE ARMANDO GUERRA HINOJOSA	INVITACIÓN A TRES CONTRATISTAS	\$877,797.43	\$0.00	100%	100%	TERMINADA
6	FAIS 2024	REHABILITACIÓN DE CANCHA DEPORTIVA Y TECHUMBRE EN ESCUELA SECUNDARIA GENERAL " OSCAR GONZALEZ BLACKALLER "	NVA. CIUDAD, GUERRERO, TAMP.	FAIS-007/2024	13/06/2024	10/09/2024	JOSE ARMANDO GUERRA HINOJOSA	INVITACIÓN A TRES CONTRATISTAS	\$549,968.95	\$0.00	100%	100%	TERMINADA
7	FAIS 2024	CONSTRUCCIÓN DE CAPA SUBRASANTE DE LA CALLE LAZARO CARDEAS ENTRE VENUSTIANO CARRANZA Y LINEA CFE, VENUSTIANO CARRANZA ENTRE URIBE DE ALBA Y RUBEN FLORES, JOEL OLIVARES ENTRE EDUARDO CHAVEZ Y LOPEZ BANCALARI Y CARLOS MOLINA ANTE AMARO RUEDA Y JOEL OLIVARES.	NVA. CIUDAD, GUERRERO, TAMP.	FAIS-005/2024	14/05/2024	28/07/2024	RAUL ANDRES HINOJOSA ALANIS	INVITACIÓN A TRES CONTRATISTAS	\$2,553,934.80	\$0.00	100%	100%	TERMINADA
8	FAIS 2024	REHABILITACIÓN DE ANILLO COMPENSADOR DE PRESION EN CALLE JOSE FLORENCIO DE CHAPA ENTRE BOULEVARD MIGUEL HIDALGO Y AVENIDA MORELOS	NVA. CIUDAD, GUERRERO, TAMP.	FAIS-008/2024	09/09/2024	29/09/2024	JOSE DE JESUS OLIVEIRA GONZALEZ	INVITACIÓN A TRES CONTRATISTAS	\$678,650.17	\$0.00	100%	100%	TERMINADA
9	FAIS 2024	REHABILITACION DE ESTRUCTURA METALICA EN CANCHA DEPORTIVA EN ESC PRIM GONZALEZ BEHAVIDES Y EN ESC PROF LEONCIO LEAL	NVA. CIUDAD, GUERRERO, TAMP.	FAIS-009/2024	20/11/2024	14/02/2025	JOSE ARMANDO GUERRA HINOJOSA	INVITACIÓN A TRES CONTRATISTAS	\$707,478.19	\$495,234.73	100%	100%	TERMINADA
10	FAIS 2024	DRENAJE SANITARIO DE LA CALLE ANTONIO ZAPATA Y 18 DE MARZO ENTRE AVE MEXICO Y TERRENO PARTICULAR, PRIMERA ETAPA	NVA. CIUDAD, GUERRERO, TAMP.	FAIS-001/24-27	14/12/2024	24/02/2025	RAUL ANDRES HINOJOSA ALANIS	INVITACIÓN A TRES CONTRATISTAS	\$1,389,466.76	\$972,626.73	100%	100%	TERMINADA
11	FAIS 2024	REHABILITACIÓN DE DRENAJE DEL DISPENSARIO MEDICO MUNICIPAL	NVA. CIUDAD, GUERRERO, TAMP.	FAIS-002/24-27	17/12/2024	17/01/2025	JOSE ARMANDO GUERRA HINOJOSA	ADJUDICACIÓN DIRECTA	\$79,500.00	\$79,500.00	100%	100%	TERMINADA
									\$14,067,614.38	\$1,847,351.46			

**CONTRALORÍA MUNICIPAL**  
**ADMINISTRACIÓN 2024-2027**  
**GUERRERO, TAM.**

**OBRAS PÚBLICAS MUNICIPALES**  
**ADMINISTRACIÓN 2024-2027**  
**GUERRERO TAM.**

00000020



**ANEXO DE OBRAS EJECUTADAS POR CONTRATO**  
**MUNICIPIO DE GUERRERO, TAMAULIPAS**  
**EJERCICIO FISCAL 2025**



No.	Fondo o Recurso	Nombre de la Obra	Ubicación	No. Contrato	Periodo de ejecución de la obra según		Nombre del Contratista	Modalidad de Adjudicación	Importe		Avance (%)		Situación de la obra (terminada, en proceso, suspendida, cancelada, letrada)
					Inicio	Término			Contratado	Devengado 2025	Físico	Financiero	
1	HIDROCARBUROS 2025	MEJORAMIENTO DE CAMINOS RURALES, CAMINOS URBANOS Y ESPACIOS VERDES EN EL MUNICIPIO DE NUEVA CIUDAD GUERRERO, TAMAULIPAS	NVA. CIUDAD GUERRERO, TAMPS.	RH-001/25	28/05/2025	30/06/2025	MA EDIFICACIONES, S.A. DE C.V.	INVITACIÓN A TRES CONTRATISTAS	\$1,111,261.53	\$1,111,268.67	100%	100%	TERMINADA
2	HIDROCARBUROS 2025	BACHEO Y RENOVACION EN CALLE EDUARDO CHAVEZ ENTRE AVE. FRANCISCO I MADERO Y PROFRA. BERTHA DEL AVELLANO EN EL MUNICIPIO DE NUEVA CIUDAD GUERRERO, TAMAULIPAS	NVA. CIUDAD GUERRERO, TAMPS.	RH-002/25	28/05/2025	30/06/2025	RAUL MARIO OLIVEIRA CANTU	ADJUDICACION DIRECTA	\$403,528.32	\$403,528.30	100%	100%	TERMINADA
3	HIDROCARBUROS 2025	PAVIMENTACION ASFALTICA DE LA AV. 15 DE SEPTIEMBRE ENTRE RUBEN FLORES URIBE DE ALBA, COL. RUIZ CORTINES	NVA. CIUDAD GUERRERO, TAMPS.	RH-003/25	11/09/2025	09/11/2025	RAUL ANDRES HINOJOSA ALANIS	INVITACIÓN A TRES CONTRATISTAS	\$2,186,169.61	\$555,850.87	30%	30%	PROCESO
									\$3,700,959.46	\$2,170,657.84			

CONTRALOR MUNICIPAL  
  
 C. JOSÉ HUMBERTO MARTÍNEZ

**CONTRALORÍA MUNICIPAL**  
**ADMINISTRACIÓN 2024-2027**  
**GUERRERO, TAM**

ESTADOS UNIDOS MEXICANOS  
  
 DE OBRAS PÚBLICAS  
 MUNICIPAL  
  
 EDUARDO GONZÁLEZ MARTÍNEZ

**OBRAS PÚBLICAS**  
**MUNICIPALES**  
**ADMINISTRACIÓN**  
**2024-2027**  
**GUERRERO TAM.**

00000021




**ANEXO DE OBRAS EJECUTADAS POR CONTRATO**  
**MUNICIPIO DE GUERRERO, TAMAULIPAS**  
**EJERCICIO FISCAL 2025**



No.	Fondo o Recurso	Nombre de la Obra	Ubicación	No. Contrato	Período de ejecución de la obra según		Nombre del Contratista	Modalidad de Adjudicación	Importe		Avance (%)		Situación de la obra (terminada, en proceso, suspendida, cancelada, liquidada)
					Inicio	Término			Contratado	Devengado 2025	Físico	Financiero	
1	REPUVE (REGULARIZACION DE VEHICULOS USADOS DE PROCEDENCIA EXTRANJERA 2024)	BACHEO SUPERFICIAL AISLADO CON CONCRETO ASFALTICO EN AVE. BENITO JUAREZ ENTRE AVE. JOSE MARIA MORELOS Y PAVON Y AVE. MEXICO, COLONIA CENTRO, EN EL MUNICIPIO DE GUERRERO, TAMAULIPAS	MVA. CIUDAD GUERRERO, TAMPS.	REPUVE-01/024	31/03/2025	15/05/2025	RAUL MARIO OLIVEIRA CANTU	ADJUDICACION DIRECTA	\$157,743.10	\$157,742.72	100%	100%	TERMINADA
									\$167,743.30	\$167,742.72			

  
 CONTRALOR MUNICIPAL  
 ADMINISTRACIÓN 2024-2027  
 GUERRERO, TAM

  
 DIR. DE OBRAS PÚBLICAS  
 OBRAS PÚBLICAS  
 MUNICIPALES  
 ADMINISTRACIÓN  
 2024-2027  
 GUERRERO TAM.

00000022



**ANEXO DE OBRAS EJECUTADAS POR CONTRATO**  
**MUNICIPIO DE GUERRERO, TAMAULIPAS**  
**EJERCICIO FISCAL 2025**



No.	Fondo o Recurso	Nombre de la Obra	Ubicación	No. Contrato	Periodo de ejecución de la obra según		Nombre del Contratista	Modalidad de Adjudicación	Importe		Avance (%)		Situación de la obra (terminada, en proceso, suspendida, cancelada, terminada)
					Inicio	Término			Contratado	Devengado 2025	Fiscal	Financiero	
1	FAIS 2025	SEGUNDA ETAPA DE DRENAJE SANITARIO DE LA CALLE SIN NOMBRE ENTRE 16 DE MARZO Y CARRETERA RIBEREÑA, CIUDAD MIER-GUERRERO KM 120+700	NVA. CIUDAD GUERRERO, TAMPS.	FAIS-001/25	25/06/2025	13/08/2025	RAUL ANDRES HINOJOSA ALANIS	INVITACIÓN A TRES CONTRATISTAS	\$900,562.03	\$900,562.03	100%	100%	TERMINADA
2	FAIS 2025	SUSTITUCION DE RED DE AGUA POTABLE EN CALLE LOPEZ BANCALARI ENTRE VENUSTIANO CARRANZA Y HERMANOS GUTIERREZ DE LARA	NVA. CIUDAD GUERRERO, TAMPS.	FAIS-002/25	28/07/2025	10/09/2025	MA EDIFICACIONES, S.A. DE C.V.	LICITACION PUBLICA NACIONAL	\$597,740.53	\$592,754.59	100%	100%	TERMINADA
3	FAIS 2025	SUSTITUCION DE LINEA DE AGUA DE CALLE JIMENEZ ENTRE ALLENDE E HIDALGO	NVA. CIUDAD GUERRERO, TAMPS.	FAIS-003/25	31/07/2025	30/10/2025	RAUL MARIO OLIVEIRA CANTU	LICITACION PUBLICA NACIONAL	\$1,368,961.59	\$578,196.42	50%	50%	PROCESO
4	FAIS 2025	CONSTRUCCION DE CANALIZACION DE DRENAJE PLUVIAL EN BLVD EDUARDO ROJAS ENTRE CALLE OSCAR RODRIGUEZ Y CARRETERA MEXICO 2	NVA. CIUDAD GUERRERO, TAMPS.	FAIS-006/25	11/08/2025	10/12/2025	JOSE ARMANDO GUERRA HINOJOSA	LICITACION PUBLICA NACIONAL	\$3,423,207.33	\$1,073,971.19	31%	31%	PROCESO
5	FAIS 2025	SUSTITUCION DE RED DE AGUA POTABLE EN CALLE RESUAREZ ENTRE AVE MEXICO Y MORELOS	NVA. CIUDAD GUERRERO, TAMPS.	FAIS-007/25	13/08/2025	12/12/2025	JOSE ARMANDO GUERRA HINOJOSA	LICITACION PUBLICA NACIONAL	\$1,101,036.82	\$551,377.86	50%	50%	PROCESO
									\$7,391,610.30	\$3,798,862.09			

CONTRALOR MUNICIPAL  
 C. JOSE HUMBERTO LÓPEZ MUÑOZ

**CONTRALORÍA MUNICIPAL**  
**ADMINISTRACIÓN 2024-2027**  
**GUERRERO, TAM**

OBRAS PÚBLICAS MUNICIPALES  
 S. GONZALEZ MARTINEZ

**OBRAS PÚBLICAS MUNICIPALES**  
**ADMINISTRACIÓN 2024-2027**  
**GUERRERO TAM.**

00000023



**ANEXO DE OBRAS EJECUTADAS POR CONTRATO**  
**MUNICIPIO DE GUERRERO, TAMAULIPAS**  
**EJERCICIO FISCAL 2025**



No.	Fondo o Recurso	Nombre de la Obra	Ubicación	No. Contrato	Periodo de ejecución de la obra según		Nombre del Contratista	Modalidad de Adjudicación	Importe		Avance (%)		Situación de la obra (terminada, en proceso, suspendida, cancelada, terminada)
					Inicio	Término			Contratado	Devengado 2025	Físico	Financiero	
1	RECURSOS PROPIOS	REHABILITACION FACHADAS (ELEVACIONES) Y PINTURA EN PALACIO MUNICIPAL DE IVA CD GUERRERO, TAMP.	IVA. CIUDAD GUERRERO, TAMP.	RP-001/25	28/07/2025	11/12/2025	JOSE ARMANDO GUERRA HINOJOSA	INVITACION A TRES CONTRATISTAS	\$866,906.90	\$395,006.06	45%	45%	PROCESO
									\$866,906.90	\$395,006.06			

CONTRALOR MUNICIPAL  
  
 C. JOSE HUMBERTO VILLALBA GARCÍA

**CONTRALORÍA MUNICIPAL**  
**ADMINISTRACIÓN 2024-2027**  
**GUERRERO, TAM**

DIR. DE OBRAS PÚBLICAS  
 MUNICIPAL  
  
 G. EDUARDO GONZÁLEZ MARÍN

**OBRAS PÚBLICAS**  
**MUNICIPALES**  
 ADMINISTRACIÓN  
 2024-2027  
 GUERRERO, TAM

00000024



ANEXO DE OBRAS EJECUTADAS POR ADMINISTRACIÓN DIRECTA

MUNICIPIO DE GUERRERO, TAMAULIPAS

EJERCICIO FISCAL 2025



No.	Fondo o Recurso	Nombre de la Obra	Ubicación	Periodo de ejecución de la obra		Importe		Avance (%)		Situación de la obra (terminada, en proceso, suspendida, cancelada )
				Inicio	Término	Autorizado	Ejercido	Físico	Financiero	
<b>SIN MOVIMIENTO</b>										
						\$0.00	\$0.00			

CONTRALOR MUNICIPAL

ESTADOS UNIDOS MEXICANOS  
  
 C. JOSE HUMBERTO VALADEZ MUÑOZ  
**CONTRALORÍA MUNICIPAL**  
 ADMINISTRACIÓN 2024-2027  
 GUERRERO, TAM

ESTADOS UNIDOS MEXICANOS  
 DIR. DE OBRAS MUNICIPALES  
  
**OBRAS PÚBLICAS MUNICIPALES**  
 C. EDUARDO GONZÁLEZ HERRAIGÓN  
 2024-2027  
 GUERRERO TAM.

00000025





**MUNICIPIO DE GUERRERO, TAMAULIPAS**  
**Estado de Origen y Aplicación de Recursos de (FAIS 2024)**  
**Del 01 de Enero al 30 de Septiembre del 2025**

	Disponibilidad Inicial	Mensual	Acumulado
<b>INGRESOS</b>			
1 Impuestos			
2 Cuotas y aportaciones de seguridad social			
3 Contribuciones de mejoras			
4 Derechos			72,995.52
5 Productos			
6 Aprovechamientos			
7 Ingresos por venta de bienes y servicios			
8 Participaciones y aportaciones			14,067,791.00
9 Transferencias, asignaciones, subsidios y otras ayudas			
0 Ingresos derivados de financiamientos			
<b>Total de Ingresos</b>		-	<b>14,140,786.52</b>

	Disponibilidad Final	Total de Egresos
<b>EGRESOS</b>		
1000 Servicios personales		
2000 Materiales y suministros		
3000 Servicios generales		290.00
4000 Transferencias, asignaciones, subsidios y otras ayudas		
5000 Bienes muebles, inmuebles e intangibles		
6000 Inversión pública		
7000 Inversiones financieras y otras provisiones		
8000 Participaciones y aportaciones		
9000 Deuda pública		
<b>Total de Egresos</b>		<b>290.00</b>
<b>Disponibilidad Final</b>	<b>-</b>	<b>-</b>
	<b>12,693.94</b>	<b>12,693.94</b>

**Comprobación de la Disponibilidad Final**

	Activo Circulante (Excepto Inventarios y Almacén)	Activo Circulante Generado en el Ejercicio	Disponibilidad Comprobada
1.1.1 Efectivo y Equivalentes	791.54		
1.1.2 Derechos a Recibir Efectivo o Equivalentes			
1.1.3 Derechos a Recibir Bienes o Servicios			
1.1.9 Otros Activos Circulantes			
<b>Total Activo Circulante</b>	<b>791.54</b>		
<b>Activo Circulante Generado en el Ejercicio</b>			
2.1.1 Cuentas por Pagar a Corto Plazo		13,485.48	
2.1.2 Documentos por Pagar Corto Plazo			
2.1.3 Porción a Corto Plazo de la Deuda Pública a Largo Plazo			
2.1.5 Pasivos Diferidos a Corto Plazo			
2.1.6 Fondos y bienes de Terceros en Garantía y/o Administración a Corto Plazo			
2.1.7 Provisiones a corto Plazo			
2.1.9 Otros Pasivos a corto Plazo			
<b>Total Pasivo Circulante Generado en el Ejercicio</b>		<b>13,485.48</b>	
			<b>13,485.48</b>



**PRESIDENCIA MUNICIPAL**  
**SECRETARÍA DE TESORERÍA MUNICIPAL**  
 C.P. ERIKA YOLANDA  
 ADMINISTRACIÓN 2024-2027

**SINDICO MPAL/COMISION DE HACIENDA**  
 LIC. E. ROSA MARÍA  
 MEDINA  
 ADMINISTRACIÓN 2024-2027

**CONTRALOR MUNICIPAL**  
 C. JOSÉ HUMBERTO  
 MUÑOZ  
 ADMINISTRACIÓN 2024-2027

**GUERRERO, TAM. GUERRERO, TAM. GUERRERO, TAM. GUERRERO, TAM.**

**ADMINISTRACIÓN 2024-2027**



Estado de Origen y Aplicación de Recursos de (HIDROCARBUROS 2024)  
Del 01 de Enero al 30 de Septiembre del 2025


	Mensual	Acumulado
Disponibilidad Inicial	-	7,534.51
<b>INGRESOS</b>		
1 Impuestos		
2 Cuotas y aportaciones de seguridad social		
3 Contribuciones de mejoras		
4 Derechos		
5 Productos		1,035.77
6 Aprovechamientos		
7 Ingresos por venta de bienes y servicios		
8 Participaciones y aportaciones		8,702,344.14
9 Transferencias, asignaciones, subsidios y otras ayudas		
0 Ingresos derivados de financiamientos		
<b>Total de Ingresos</b>	-	<b>8,703,379.91</b>

**EGRESOS**

1000 Servicios personales		
2000 Materiales y suministros		
3000 Servicios generales		2,784,397.20
4000 Transferencias, asignaciones, subsidios y otras ayudas		
5000 Bienes muebles, inmuebles e intangibles		
6000 Inversión pública		5,930,441.53
7000 Inversiones financieras y otras provisiones		
8000 Participaciones y aportaciones		
9000 Deuda pública		
<b>Total de Egresos</b>	-	<b>8,714,838.73</b>
Disponibilidad Final	-	<b>7,534.51</b>

Comprobación de la Disponibilidad Final

<b>Activo Circulante (Excepto Inventarios y Almacén)</b>		
1.1.1 Efectivo y Equivalentes	698.62	698.62
1.1.2 Derechos a Recibir Efectivo o Equivalentes		
1.1.3 Derechos a Recibir Bienes o Servicios		
1.1.9 Otros Activos Circulantes		
<b>Total Activo Circulante</b>	<b>698.62</b>	<b>698.62</b>
<b>Pasivo Circulante Generado en el Ejercicio</b>		
2.1.1 Cuentas por Pagar a Corto Plazo	8,233.13	8,233.13
2.1.2 Documentos por Pagar Corto Plazo		
2.1.3 Porción a Corto Plazo de la Deuda Pública a Largo Plazo		
2.1.5 Pasivos Diferidos a Corto Plazo		
2.1.6 Fondos y bienes de Terceros en Garantía y/o Administración a Corto Plazo		
2.1.7 Provisiones a corto Plazo		
2.1.9 Otros Pasivos a corto Plazo		
<b>Total Pasivo Circulante Generado en el Ejercicio</b>	<b>8,233.13</b>	<b>8,233.13</b>
Disponibilidad Comprobada	-	7,534.51
	7,534.51	-
		7,534.51



PRESIDENCIA MUNICIPAL  
MAESTRA LAURA  
C.P. ERICKA OLANDA

SINDICATURA MUNICIPAL  
LUCAS BERNALI

CONTRALORIA MUNICIPAL  
MILINDA

ADMINISTRACIÓN 2024-2027  
GUERRERO, TAM  
ADMINISTRACIÓN 2024-2027  
GUERRERO, TAM.  
ADMINISTRACIÓN 2024-2027  
GUERRERO, TAM.  
ADMINISTRACIÓN 2024-2027  
GUERRERO, TAM.




MUNICIPIO DE GUERRERO, TAMAULIPAS  
 Estado de Origen y Aplicación de Recursos de (REG VEHIC USADOS 2024)  
 Del 01 de Enero al 30 de Septiembre del 2025

		Mensual	Acumulado
Disponibilidad Inicial		70,170.31	
<b>INGRESOS</b>			
1	Impuestos		
2	Cuotas y aportaciones de seguridad social		
3	Contribuciones de mejoras		
4	Derechos		
5	Productos	12.86	239.52
6	Aprovechamientos		
7	Ingresos por venta de bienes y servicios		
8	Participaciones y aportaciones		
9	Transferencias, asignaciones, subsidios y otras ayudas	-	69,943.65
0	Ingresos derivados de financiamientos		
<b>Total de Ingresos</b>		<b>12.86</b>	<b>70,183.17</b>

		Total de Egresos	Disponibilidad Final
<b>EGRESOS</b>			
1000	Servicios personales		
2000	Materiales y suministros		
3000	Servicios generales		
4000	Transferencias, asignaciones, subsidios y otras ayudas		
5000	Bienes muebles, inmuebles e intangibles		
6000	Inversión pública		
7000	Inversiones financieras y otras provisiones		
8000	Participaciones y aportaciones		
9000	Deuda pública		
<b>Total de Egresos</b>		<b>-</b>	<b>-</b>
		<b>70,183.17</b>	<b>70,183.17</b>

Comprobación de la Disponibilidad Final

		Activo Circulante (Excepto Inventarios y Almacén)	Disponibilidad Comprobada
1.1.1	Efectivo y Equivalentes	70,183.17	70,183.17
1.1.2	Derechos a Recibir Efectivo o Equivalentes		
1.1.3	Derechos a Recibir Bienes o Servicios		
1.1.9	Otros Activos Circulantes		
<b>Total Activo Circulante</b>		<b>70,183.17</b>	<b>70,183.17</b>
<b>Pasivo Circulante Generado en el Ejercicio</b>			
2.1.1	Cuentas por Pagar a Corto Plazo	-	-
2.1.2	Documentos por Pagar Corto Plazo		
2.1.3	Porción a Corto Plazo de la Deuda Pública a Largo Plazo		
2.1.5	Pasivos Diferidos a Corto Plazo		
2.1.6	Fondos y bienes de Terceros en Garantía y/o Administración a Corto Plazo		
2.1.7	Provisiones a corto Plazo		
2.1.9	Otros Pasivos a corto Plazo		
<b>Total Pasivo Circulante Generado en el Ejercicio</b>		<b>-</b>	<b>-</b>

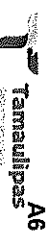


**PRESIDENTE MUNICIPAL** C.P. ERICA ROSENDA  
**SECRETARÍA MUNICIPAL** LIC. ELIOBEN RAMÍREZ  
**CONTRALORÍA MUNICIPAL** C. JOSÉ HUMBERTO VALADEZ  
 ADMINISTRACIÓN 2024-2027 ADMINISTRACIÓN 2024-2027 ADMINISTRACIÓN 2024-2027  
 GUERRERO, TAM. GUERRERO, TAM. GUERRERO, TAM.





**MUNICIPIO DE GUERRERO, TAMAULIPAS**  
**Estado de Origen y Aplicación de Recursos de (FORTAMUN 2025)**  
**Del 01 de Enero al 30 de Septiembre del 2025**



00000030

	Mensual	Acumulado
<b>Disponibilidad Inicial</b>	<b>443,760.00</b>	-
<b>INGRESOS</b>		
1 Impuestos		
2 Cuotas y aportaciones de seguridad social		
3 Contribuciones de mejoras		
4 Derechos	-	10.00
5 Productos	34.82	293.82
6 Aprovechamientos		
7 Ingresos por venta de bienes y servicios		
8 Participaciones y aportaciones	305,238.00	2,747,142.00
9 Transferencias, asignaciones, subsidios y otras ayudas		
0 Ingresos derivados de financiamientos		
<b>Total de Ingresos</b>	<b>305,272.82</b>	<b>2,747,445.82</b>

	Total de Egresos
<b>EGRESOS</b>	
1000 Servicios personales	
2000 Materiales y suministros	
3000 Servicios generales	305,122.00
4000 Transferencias, asignaciones, subsidios y otras ayudas	
5000 Bienes muebles, inmuebles e intangibles	-
6000 Inversión pública	
7000 Inversiones financieras y otras provisiones	
8000 Participaciones y aportaciones	
9000 Deuda pública	
<b>Total de Egresos</b>	<b>305,122.00</b>
<b>Disponibilidad Final</b>	<b>443,910.82</b>


**Comprobación de la Disponibilidad Final**

<b>Activo Circulante (Excepto Inventarios y Almacén)</b>		
1.1.1 Efectivo y Equivalentes	443,910.82	443,910.82
1.1.2 Derechos a Recibir Efectivo o Equivalentes		
1.1.3 Derechos a Recibir Bienes o Servicios		
1.1.9 Otros Activos Circulantes		
<b>Total Activo Circulante</b>	<b>443,910.82</b>	<b>443,910.82</b>

<b>Pasivo Circulante Generado en el Ejercicio</b>		
2.1.1 Cuentas por Pagar a Corto Plazo	-	-
2.1.2 Documentos por Pagar Corto Plazo		
2.1.3 Porción a Corto Plazo de la Deuda Pública a Largo Plazo		
2.1.5 Pasivos Diferidos a Corto Plazo		
2.1.6 Fondos y bienes de Terceros en Garantía y/o Administración a Corto Plazo		
2.1.7 Provisiones a corto Plazo		
2.1.9 Otros Pasivos a corto Plazo		
<b>Total Pasivo Circulante Generado en el Ejercicio</b>	<b>-</b>	<b>-</b>

**Disponibilidad Comprobada**

443,910.82	443,910.82
------------	------------



**PRESIDENCIA MUNICIPAL**  
 MAESTRA LAURA  
 C.R. ENRIQUETA OLIVERA  
 LIC. ELIZABETH IBARRA  
 LIC. HUMBERTO VALDEZ

**SECRETARÍA MUNICIPAL**  
 LIC. ENRIQUETA OLIVERA  
 LIC. HUMBERTO VALDEZ

**SINDICATURA MUNICIPAL**  
 LIC. ENRIQUETA OLIVERA  
 LIC. HUMBERTO VALDEZ

**ADMINISTRACIÓN MUNICIPAL**  
 LIC. ENRIQUETA OLIVERA  
 LIC. HUMBERTO VALDEZ

ADMINSITRACION 2024-2025  
 PRESIDENCIA MUNICIPAL 2024-2025  
 SECRETARIA MUNICIPAL 2024-2025  
 SINDICATURA MUNICIPAL 2024-2025  
 ADMINISTRACION 2024-2025

GUERRERO, TAM GUERRERO, TAM GUERRERO, TAM GUERRERO, TAM  
 GUERRERO, TAM GUERRERO, TAM GUERRERO, TAM GUERRERO, TAM





MUNICIPIO DE GUERRERO, TAMAUULIPAS  
 Estado de Origen y Aplicación de Recursos de (REG VEHIC USADOS 2025)  
 Del 01 de Enero al 30 de Septiembre del 2025

Tamaulipas A6


00000032

	Disponibilidad Inicial	Mensual	Acumulado
<b>INGRESOS</b>			
1	Impuestos		
2	Cuotas y aportaciones de seguridad social		
3	Contribuciones de mejoras		
4	Derechos		292.36
5	Productos		82.79
6	Aprovechamientos		
7	Ingresos por venta de bienes y servicios		164,834.00
8	Participaciones y aportaciones		
9	Transferencias, asignaciones, subsidios y otras ayudas		
0	Ingresos derivados de financiamientos		
	<b>Total de Ingresos</b>	-	<b>165,209.15</b>

	EGRESOS	Disponibilidad Final	Total de Egresos
1000	Servicios personales		
2000	Materiales y suministros		
3000	Servicios generales		5.80
4000	Transferencias, asignaciones, subsidios y otras ayudas		
5000	Bienes muebles, inmuebles e intangibles		
6000	Inversión pública		157,742.72
7000	Inversiones financieras y otras provisiones		
8000	Participaciones y aportaciones		
9000	Deuda pública		
	<b>Total de Egresos</b>	7,460.63	<b>157,748.52</b>
		<b>7,460.63</b>	<b>7,460.63</b>

Comprobación de la Disponibilidad Final

	Activo Circulante (Excepto Inventarios y Almacén)	Activo Circulante Generado en el Ejercicio	Disponibilidad Comprobada
1.1.1	Efectivo y Equivalentes	7,732.60	
1.1.2	Derechos a Recibir Efectivo o Equivalentes		
1.1.3	Derechos a Recibir Bienes o Servicios		
1.1.9	Otros Activos Circulantes		
	<b>Total Activo Circulante</b>	<b>7,732.60</b>	<b>7,732.60</b>
	<b>Pasivo Circulante Generado en el Ejercicio</b>		
2.1.1	Cuentas por Pagar a Corto Plazo	271.97	
2.1.2	Documentos por Pagar Corto Plazo		
2.1.3	Porción a Corto Plazo de la Deuda Pública a Largo Plazo		
2.1.5	Pasivos Diferidos a Corto Plazo		
2.1.6	Fondos y bienes de Terceros en Garantía y/o Administración a Corto Plazo		
2.1.7	Provisiones a corto Plazo		
2.1.9	Otros Pasivos a corto Plazo		
	<b>Total Pasivo Circulante Generado en el Ejercicio</b>	<b>271.97</b>	<b>271.97</b>
			<b>7,460.63</b>
			<b>7,460.63</b>



PRESIDENCIA MUNICIPAL ASESORIA MUNICIPAL

SINDICATURA MUNICIPAL

CONTRALORIA MUNICIPAL

ADMINISTRACIÓN 2024-2027

GUERRERO, TAM.

GUERRERO, TAM. ADMINISTRACIÓN 2024-2027

GUERRERO, TAM. GUERRERO, TAM.



**MUNICIPIO DE GUERRERO, TAMAULIPAS**  
**Derechos a recibir efectivo y equivalentes, y bienes o servicios**  
**Al 30 de Septiembre del 2025**



Cuenta	Subcuenta	Póliza de Registro		Nombre o Razón Social	Concepto	Importe Original	Saldo al 30 septiembre del 2025	Forma de Recuperación	Fecha de Vencimiento
		Fecha	Póliza						
1123	02-0002	AS. INICIAL	AS. INICIAL	ERASMO JAVIER MARTINEZ ALVAREZ	DEUDORES	186,898.01	186,898.01	REINTEGRO	31 de diciembre del 2025
1123	02-0003	AS. INICIAL	AS. INICIAL	NATHYELLI ELENA CONTRERAS VILLARREAL	DEUDORES	3,161.08	3,161.08	REINTEGRO	31 de diciembre del 2025
1123	03-0001	AS. INICIAL	AS. INICIAL	SUBSIDIO AL EMPLEO EJ. ANTERIORES	DEUDORES	3,700,329.40	3,700,329.40	COMPENSACIÓN	31 de diciembre del 2025
1123	03-0002	AS. INICIAL	AS. INICIAL	SUBSIDIO AL EMPLEO ADMON. MPAL.	DEUDORES	2,435,152.43	2,435,152.43	COMPENSACIÓN	31 de diciembre del 2025
1123	04-0001	AS. INICIAL	AS. INICIAL	MUNICIPIO DE GUERRERO 2016-2018	DEUDORES	14,752.00	14,752.00	REINTEGRO	31 de diciembre del 2025
1123	04-0003	22-sep	C00228	ELIOENAI IBARRA MENDOZA	DEUDORES	500.00	500.00	COMPROBACIÓN	31 de diciembre del 2025
1123	05-002	30-sep	C00239	ERIKA YOLANDA RODRIGUEZ SALINAS	DEUDORES	52,394.94	52,394.94	COMPROBACIÓN	31 de diciembre del 2025
1123	06-002	15-sep	C000223	LIC. EVELIA BALBINA QUEZADA PEREZ	DEUDORES	5,838.93	5,838.93	COMPROBACIÓN	31 de diciembre del 2025
						<b>6,399,026.79</b>	<b>6,399,026.79</b>		
1129	.01-01	AS. INICIAL	AS. INICIAL	SUBSIDIO AL EMPLEO 2016	SUBSIDIO	412,125.51	412,125.51	COMPENSACIÓN	31 de diciembre del 2025
1129	.01-02	AS. INICIAL	AS. INICIAL	SUBSIDIO AL EMPLEO 2017	SUBSIDIO	810,768.60	810,768.60	COMPENSACIÓN	31 de diciembre del 2025
1129	.01-03	VARIAS	VARIAS	SUBSIDIO AL EMPLEO 2018	SUBSIDIO	165,991.85	165,991.85	COMPENSACIÓN	31 de diciembre del 2025
1129	.01-04	VARIAS	VARIAS	SUBSIDIO AL EMPLEO 2024	SUBSIDIO	0.40	0.40	COMPENSACIÓN	31 de diciembre del 2025
						<b>1,388,886.36</b>	<b>1,388,886.36</b>		
1131	.01-06	28-abr	D00228	AURELIO ESPARZA JIMENEZ	ANTICIPO	-	-	COMPROBACIÓN	31 de diciembre del 2025
1131	.01-13	10-abr	D00196	ELIUD IBARRA MENDOZA	ANTICIPO	-	-	COMPROBACIÓN	31 de diciembre del 2025
1131	.01-15	22-may-25	D00311	PAGO ANTICIPADO	ANTICIPO	-	-	COMPROBACIÓN	31 de diciembre del 2025
						-	-		
						-	-		
						-	-		
						-	-		
<b>TOTAL</b>						<b>7,787,913.15</b>	<b>7,787,913.15</b>		

  
**PRESIDENCIA MUNICIPAL**  
**ADMINISTRACIÓN 2024-2027**  
**GUERRERO, TAM.**  
 PEÑA MARTINEZ

  
**TESORERÍA MUNICIPAL**  
**ADMINISTRACIÓN 2024-2027**  
**GUERRERO, TAM.**  
 C.P. ERIKA YOLANDA RODRIGUEZ SALINAS

  
**SINDICADURÍA MUNICIPAL**  
**ADMINISTRACIÓN 2024-2027**  
**GUERRERO, TAM.**  
 LIC. ELIOENAI IBARRA

  
**CONTRALORÍA MUNICIPAL**  
**ADMINISTRACIÓN 2024-2027**  
**GUERRERO, TAM.**  
 C. JOSE HUMBERTO GONZALEZ MUÑOZ

00000033



MUNICIPIO DE GUERRERO, TAMAULIPAS

Reporte Analítico de Bienes Muebles e Inmuebles  
Al 30 de Septiembre del 2025



Cuenta Contable	Clave s/catálogo de bienes	Descripción del Activo	Fecha de Incorporación o Capitalización	Vida Útil	% de depreciación, deterioro o amortización	Valor de incorporación	Depreciación del período	Depreciación acumulada	Estado Físico del Bien	Valor neto en libros
5661	D00058	MOTOR Y BOMBA SUMERGIBLE	06/02/2025	10 AÑOS	10%	110,000.00			NUEVO. OPERANDO	110,000.00
5151	D00084	COMPUTADORA DELL OPTIPLEX MFF 7010 RAM 8 GB; MONITOR LG 19 PULG	07/02/2025	10 AÑOS	10%	24,167.58			NUEVA. OPERANDO	24,167.58
5151	D00084	COMPUTADORA DELL OPTIPLEX MFF 7010 RAM 8 GB; MONITOR LG 19 PULG	07/02/2025	10 AÑOS	10%	24,167.58			NUEVA. OPERANDO	24,167.58
5151	D00084	COMPUTADORA DELL OPTIPLEX MFF 7010 RAM 8 GB; MONITOR LG 19 PULG	07/02/2025	10 AÑOS	10%	24,167.58			NUEVA. OPERANDO	24,167.58
5151	D00084	LAP TOP DELL INSPIRION 3520 15.6 PULG RAM 16 GB	07/02/2025	8 AÑOS	13%	27,794.16			NUEVA. OPERANDO	27,794.16
5151	D00084	LAP TOP DELL INSPIRION 3520 15.6 PULG RAM 16 GB	07/02/2025	8 AÑOS	13%	27,794.16			NUEVA. OPERANDO	27,794.16
5151	D00084	MULTIFUNCIONAL EPSON ECOTANK L 6270 COLOR INY	07/02/2025	8 AÑOS	13%	13,159.96			NUEVO. OPERANDO	13,159.96
5411	D00083	JETTA TRENDLINE COLOR PLATA MOD 2025	07/02/2025	10 AÑOS	10%	407,859.00			NUEVO. OPERANDO	407,859.00
5111	D00153	CONJUNTO SECRETARIAL BALA RECTO	28/03/2025	10 AÑOS	10%	17,280.00			NUEVO. OPERANDO	17,280.00
5111	D00153	CONJUNTO SECRETARIAL BALA RECTO	28/03/2025	10 AÑOS	10%	17,280.00			NUEVO. OPERANDO	17,280.00
5111	D00153	GABINETE UNIVERSAL METALICO	28/03/2025	10 AÑOS	10%	18,349.99			NUEVO. OPERANDO	18,349.99

00000034



MUNICIPIO DE GUERRERO, TAMAULIPAS


Reporte Analítico de Bienes Muebles e Inmuebles  
Al 30 de Septiembre del 2025




Cuenta Contable	Clave s/catalogo de bienes	Descripción del Activo	Fecha de Incorporación o Capitalización	Vida Útil	% de depreciación, deterioro o amortización	Valor de incorporación	Depreciación del periodo	Depreciación acumulada	Estado Físico del Bien	Valor neto en libros
5111	D00153	GABINETE UNIVERSAL METALICO	28/03/2025	10 AÑOS	10%	18,349.99			NUEVO. OPERANDO	18,349.99
5111	D00163	CONJUNTO SECRETARIAL BALA RECTO	27/03/2025	10 AÑOS	10%	17,280.00			NUEVO. OPERANDO	17,280.00
5111	D00163	CONJUNTO SECRETARIAL BALA RECTO	27/03/2025	10 AÑOS	10%	17,280.00			NUEVO. OPERANDO	17,280.00
5111	D00163	CONJUNTO SECRETARIAL BALA RECTO	27/03/2025	10 AÑOS	10%	17,280.00			NUEVO. OPERANDO	17,280.00
5111	D00163	CONJUNTO SECRETARIAL BALA RECTO	27/03/2025	10 AÑOS	10%	17,280.00			NUEVO. OPERANDO	17,280.00
5111	D00163	GABINETE UNIVERSAL METALICO	27/03/2025	10 AÑOS	10%	18,349.99			NUEVO. OPERANDO	18,349.99
5151	D00170	LAP TOP OMEN BY HP	02/04/2025	8 AÑOS	13%	25,600.00			NUEVO. OPERANDO	25,600.00
5661	D00209	BOMBA DE ALTA PRESIÓN	14/04/2025	10 AÑOS	10%	41,702.00			NUEVO. OPERANDO	41,702.00
5231	D00427	CAMARA SONY	28/07/2025	10 AÑOS	10%	45,360.00			NUEVO. OPERANDO	45,360.00
5411	D00431	CAMIONETA RAV 4	01/07/2025	10 AÑOS	10%	682,800.00			NUEVO. OPERANDO	682,800.00
<b>SUMA TOTAL</b>						<b>1,613,301.99</b>				<b>1,613,301.99</b>

Método de Depreciación:

  
**PRESIDENCIA MUNICIPAL**  
 MAESTRA LAURA VERONICA PEÑA MARTINEZ  
 ADMINISTRACIÓN 2024-2027  
 GUERRERO, TAM.

  
**TESORERIA MUNICIPAL**  
 C.P. ERIKA YOLANDA RODRIGUEZ BALDIAS  
 ADMINISTRACIÓN 2024-2027  
 GUERRERO, TAM.

  
**SINDICADURIA MUNICIPAL**  
 LIC. ELIO ENATIBARRA MENDOZA  
 ADMINISTRACION 2024-2027  
 GUERRERO, TAM.

  
**CONTRALORIA MUNICIPAL**  
 C. JOSE HUMBERTO VALADEZ MUNOZ  
 ADMINISTRACIÓN 2024-2027  
 GUERRERO, TAM.

00000035




**MUNICIPIO DE GUERRERO, TAMAULIPAS**  
**Amortización de Activos Intangibles y Diferidos**  
**Del 01 de Enero al 30 de Septiembre del 2025**




Cuenta Contable	Concepto	Monto Original	% de amortización	Amortización del periodo	Amortización acumulada
<b>SIN MOVIMIENTO</b>					
Método Aplicado:					

  
**PRESIDENCIA MUNICIPAL**  
MAESTRA LAURA  
ADMINISTRACIÓN 2024-2027  
GUERRERO, TAM

  
**TESORERIA MUNICIPAL**  
C.P. ERIKA YOLANDA  
RODRIGUEZ SALINAS  
ADMINISTRACIÓN 2024-2027  
GUERRERO, TAM.

  
**SINDICATURA MUNICIPAL**  
L.O. ELIZABETH BARRA  
MENDOZA  
ADMINISTRACIÓN 2024-2027  
GUERRERO, TAM.

  
**CONTRALORIA MUNICIPAL**  
JOSÉ MUÑOZ  
ADMINISTRACIÓN 2024-2027  
GUERRERO, TAM.

00000036



**MUNICIPIO DE GUERRERO, TAMAULIPAS**  
**Reporte Análítico de Cuentas y Documentos por Pagar**  
**Al 30 de Septiembre del 2025**



Cuentas	Subcuenta Específica	Póliza de Registro		No. Fact./ Documento	Nombre o Razón Social	Concepto	Valor del Documento	Plazo en Días	Factibilidad de pago SI/ NO	Saldo
		Fecha	Póliza							
2117-73	2117-73	01/01/2025	AS. IN.	AS. IN.	I.S.P.T. EJERCICIOS ANTERIORES	RETENCIONES	1,661,143.11	90 DIAS		1,661,143.11
2117-74	2117-74	01/01/2025	AS. IN.	AS. IN.	I.S.P.T. ADMON. 2011-2013	RETENCIONES	427,055.17	90 DIAS		427,055.17
2117-75	2117-75	01/01/2025	AS. IN.	AS. IN.	RETENCIONES ISR	HONORARIOS	36,616.10	90 DIAS		34,314.05
2117-77	2117-77	01/01/2025	AS. IN.	AS. IN.	ISPT DE SUELDOS	NOMINA	2,830,602.71	90 DIAS		2,830,602.71
2117-78	2117-78	01/01/2025	AS. IN.	AS. IN.	ISR POR SERVICIOS PROFESIONALES	HONORARIOS	1,500.89	90 DIAS		1,500.89
2117-79	2117-79	01/01/2025	AS. IN.	AS. IN.	RETENCIONES DE I.V.A.	RETENCIONES	2.50	90 DIAS		93.24
2117-80	2117-80	01/01/2025	AS. IN.	AS. IN.	ISR SALARIOS 2024	RETENCIONES	1.09	90 DIAS		1.09
2117-81	2117-81	VARIAS	VARIAS	NOM	ISR SALARIOS 2025	RETENCIONES	29,176.62	90 DIAS		29,509.07
							<b>4,986,098.18</b>			<b>4,984,219.93</b>
2119-3	2119-3	01/01/2025	AS. IN.	AS. IN.	I.C.I.C	RETENCION DE OBRA PUBLICA	257,271.82	90 DIAS		251,302.90
2119-4	2119-4	01/01/2025	AS. IN.	AS. IN.	SUPERVISION Y VIGILANCIA	RETENCION DE OBRA PUBLICA	209,273.87	90 DIAS		223,142.82
2119-5	2119-5	01/01/2025	AS. IN.	AS. IN.	A.S.E. (1 AL MILLAR)	RETENCION DE OBRA PUBLICA	8,909.47	90 DIAS		11,989.96
2119-25	2119-25	22/05/2025	D-312	VARIAS	GUILLERMO MUÑOZ GONZALEZ	PASIVOS	-	90 DIAS		-
2119-30	2119-30	VARIAS	VARIAS	VARIAS	PASIVO ADMON MPAL 2024-2027	PASIVOS	91,895.30	90 DIAS		80,378.80
							-			-
							<b>567,350.46</b>			<b>566,814.48</b>
						<b>TOTAL</b>	<b>5,553,448.65</b>			<b>5,551,033.81</b>

  
**PRESIDENCIA MUNICIPAL**  
MAESTRA LAURA VERÓNICA PEÑA MARTÍNEZ  
**ADMINISTRACIÓN 2024-2027**  
**GUERRERO, TAM.**

  
**TESORERÍA MUNICIPAL**  
RODRIGUEZ SALINAS  
**ADMINISTRACIÓN 2024-2027**  
**GUERRERO, TAM.**

  
**SINDICATURA MUNICIPAL / COMISION DE HACIENDA**  
LIC. EDUARDO MARTÍNEZ MENDOZA  
**ADMINISTRACIÓN 2024-2027**  
**GUERRERO, TAM.**

  
**CONTRALORÍA MUNICIPAL**  
C. JOSÉ HUMBERTO VALDEZ MUÑOZ  
**ADMINISTRACIÓN 2024-2027**  
**GUERRERO, TAM.**

00000037



**MUNICIPIO DE GUERRERO, TAMAULIPAS**  
**Modificaciones a la Hacienda Pública / Patrimonio**  
**Del 01 de Enero al 30 de Septiembre del 2025**



Fecha	Nº Póliza	Cuenta Contable	Nombre de la Cuenta	Debe	Haber	Saldo	Contracuenta	Concepto del Movimiento
<b>3.1 HACIENDA PUBLICA / PATRIMONIO CONTRIBUIDO</b>								
<b>3.2 HACIENDA PUBLICA / PATRIMONIO GENERADO</b>								
31-ene-25	P.D. 00035	3220-2024	RES DE EJ ANT 2024	-	4,250.00	- 4,250.00	1112-01-91	AJUSTE CONTABLE PARA CANG APOYO PROG EMPLEO TEMPORAL NO COBRADO DEL EJ 2024

  
**PRESIDENCIA MUNICIPAL**  
PEÑA MARTÍNEZ.  
ADMINISTRACIÓN 2024-2027  
GUERRERO, TAM

  
**TESORERÍA MUNICIPAL**  
RODRIGUEZ SALINAS.  
ADMINISTRACIÓN 2024-2027  
GUERRERO, TAM.

**SINDICATURA MUNICIPAL**  
  
MENDOZA.  
ADMINISTRACIÓN 2024-2027  
GUERRERO, TAM

**CONTRALORIA MUNICIPAL**  
  
JOSÉ MARTÍNEZ  
ADMINISTRACIÓN 2024-2027  
GUERRERO, TAM.

00000038





MUNICIPIO DE GUERRERO, TAMAULIPAS  
Conciliación entre los Egresos Presupuestarios y los Gastos Contables  
Del 01 de Enero al 30 de Septiembre del 2025  
(Cifras en pesos)

00000040  
Tamaulipas  
Coahuila de Zaragoza

<b>1. Total de egresos (presupuestarios)</b>		<b>41,822,481.53</b>
<b>2. Menos egresos presupuestarios no contables</b>		<b>14,983,785.03</b>
Materias Primas y Materiales de Producción y Comercialización		
Materiales y Suministros	4,216,593.80	
Mobiliario y equipo de administración	325,580.99	
Mobiliario y equipo educacional recreativo	45,360.00	
Equipo e instrumental médico de laboratorio		
Vehículos y equipo de transporte	1,090,659.00	
Equipo de defensa y seguridad		
Maquinaria, otros equipos y herramientas	151,702.00	
Activos biológicos		
Bienes Inmuebles		
Activos Intangibles		
Obra Pública en Bienes de Dominio Público	9,153,889.24	
Obra Pública en Bienes Propios		
Acciones y participaciones de capital		
Compra de títulos y valores		
Inversiones en fideicomisos, mandatos y otros análogos		
Provisiones para contingencias y otras erogaciones especiales		
Amortización de la deuda pública		
Adeudos de ejercicios fiscales anteriores (ADEFAS)		
Otros Egresos Presupuestales No Contables		
<b>3. Mas gastos contables no presupuestales</b>		<b>6,850,283.73</b>
Estimaciones, depreciaciones, deterioros, obsolescencia y amortizaciones	-	
Provisiones	-	
Disminución de inventarios	-	
Otros Gastos		
Inversión Pública No Capitalizable	2,633,689.93	
Materiales y Suministros (consumo)	4,216,593.80	
<b>4. Total de Gasto Contable (4 = 1 - 2 + 3)</b>		<b>33,688,980.23</b>




MAESTRA DORA  
MUNICIPAL



TESORERA  
MUNICIPAL



SINDICO MPAS  
MUNICIPAL



CONTRALOR  
MUNICIPAL

PRESIDENCIA MUNICIPAL  
ADMINISTRACIÓN 2024-2027  
GUERRERO, TAM.

SECRETARÍA MUNICIPAL  
ADMINISTRACIÓN 2024-2027  
GUERRERO, TAM.

SINDICATURA MUNICIPAL  
ADMINISTRACIÓN 2024-2027  
GUERRERO, TAM.

COMPTROLLER MUNICIPAL  
ADMINISTRACIÓN 2024-2027  
GUERRERO, TAM.