




	2025	2024
<b>4 INGRESOS Y OTROS BENEFICIOS</b>		
<b>4.1 Ingresos de la Gestión:</b>	<b>8,801,477.73</b>	<b>6,959,442.21</b>
4.1.1 Impuestos	3,290,585.00	1,767,716.40
4.1.2 Cuotas y aportaciones de seguridad social		
4.1.3 Contribuciones de Mejoras		
4.1.4 Derechos	5,486,222.60	5,190,757.95
4.1.5 Productos de Tipo Corriente <sup>1</sup>	24,670.13	967.86
4.1.6 Aprovechamientos de Tipo corriente		
4.1.7 Ingresos por Venta de Bienes y Servicios		
4.1.9 Ingresos no Comprendidos en las Fracciones de la Ley de Ingresos Causados en Ejercicios Fiscales Anteriores Pendientes de Liquidación o Pago		
<b>4.2 Participaciones, Aportaciones, Transferencias, Asignaciones, Subsidios y Otras Ayudas</b>	<b>65,149,696.04</b>	<b>62,820,043.36</b>
4.2.1 Participaciones y Aportaciones	65,149,696.04	62,820,043.36
4.2.2 Transferencias, Asignaciones, subsidios y Otras Ayudas		
<b>4.3 Otros Ingresos y Beneficios</b>	<b>-</b>	<b>-</b>
4.3.1 Ingresos Financieros		
4.3.2 Incremento por Variación de Inventarios		
4.3.3 Disminución del Exceso de Estimaciones por Pérdida o Deterioro u Obsolescencia		
4.3.4 Disminución del Exceso de Provisiones		
4.3.9 Otros Ingresos y Beneficios Varios		
<b>Total de Ingresos y Otros Beneficios</b>	<b>73,951,173.77</b>	<b>69,779,485.57</b>

<b>5 GASTOS Y OTRAS PÉRDIDAS</b>		
<b>5.1 Gastos de Funcionamiento</b>	<b>44,115,962.94</b>	<b>41,614,775.26</b>
5.1.1 Servicios Personales	22,109,003.52	19,704,241.48
5.1.2 Materiales y Suministros	6,490,420.80	5,678,603.46
5.1.3 Servicios Generales	15,516,538.62	16,231,930.32
<b>5.2 Transferencias, Asignaciones, Subsidios y Otras Ayudas</b>	<b>4,948,016.63</b>	<b>5,120,275.79</b>
5.2.1 Transferencias Internas y Asignaciones al Sector Público		
5.2.2 Transferencias al Resto del Sector Público		
5.2.3 Subsidios y Subvenciones		
5.2.4 Ayudas Sociales	4,479,430.55	4,701,898.55
5.2.5 Pensiones y Jubilaciones	468,586.08	418,377.24
5.2.6 Transferencias a Fideicomisos, Mandatos y Contratos Análogos		
5.2.7 Transferencias a la Seguridad Social		
5.2.8 Donativos		
5.2.9 Transferencias al Exterior		

<b>5.3 Participaciones y Aportaciones</b>	<b>-</b>	<b>-</b>
5.3.1 Participaciones		
5.3.2 Aportaciones		
5.3.3 Convenios		



**MUNICIPIO DE GUERRERO, TAMAULIPAS**  
**Estado de Actividades Consolidado**  
**Del 01 de Enero al 31 de Diciembre del 2025**



**Tamaulipas**  
 Gobierno del Estado

	2025	2024
<b>5.4 Intereses, Comisiones y Otros Gastos de la Deuda Pública</b>	-	-
5.4.1 Intereses de la Deuda Pública		
5.4.2 Comisiones de la Deuda Pública		
5.4.3 Gastos de la Deuda Pública		
5.4.4 Costo por Coberturas		
5.4.5 Apoyos Financieros		
<b>5.5 Otros Gastos y Pérdidas Extraordinarias</b>	-	-
5.5.1 Estimaciones, Depreciaciones, Deterioros, Obsolescencia y Amortizaciones		
5.5.2 Provisiones		
5.5.3 Disminución de Inventarios		
5.5.4 Aumento por Insuficiencia de Estimaciones por Pérdida o Deterioro y Obsolencia		
5.5.5 Aumento por Insuficiencia de Provisiones		
5.5.9 Otros Gastos		
<b>5.6 Inversión Pública</b>	<b>23,089,655.53</b>	<b>23,363,834.80</b>
5.6.1 Inversión Pública No Capitalizable	23,089,655.53	23,363,834.80
<b>Total de Gastos y Otras Pérdidas</b>	<b>72,153,635.10</b>	<b>70,098,885.85</b>

**Resultado del Ejercicio (Ahorro/Desahorro)**

	<b>1,797,538.67</b>	<b>- 319,400.28</b>
--	---------------------	---------------------

" Bajo protesta de decir verdad declaramos que los Estados Financieros y sus notas, son razonablemente correctos y son responsabilidad del emisor "



**PRESIDENCIA MUNICIPAL**

VERÓNICA PEÑA

ADMINISTRACIÓN 2024-2027



C.P. ERIN VOLANDA

ADMINISTRACIÓN 2024-2027



LIC. ESTERITA GARRA MENDOZA

ADMINISTRACIÓN 2024-2027



C. JOSE ANTONIO VALADEZ

ADMINISTRACIÓN 2024-2027


**GUERRERO, TAMAULIPAS**  
 SINDICO MPAL/COMISION DE HACIENDA  
 LIC. ESTERITA GARRA MENDOZA  
 CONTRALORIA MUNICIPAL  
 C. JOSE ANTONIO VALADEZ  
 1 No se incluyen: Utilidades e Intereses por de presentación se revelan como Ingresos Financieros  
 GUERRERO, TAM.  
 GUERRERO, TAM.



MUNICIPIO DE GUERRERO, TAMAULIPAS  
Estado de Situación Financiera Consolidado  
Al 31 de Diciembre del 2025




	2025	2024		2025	2024
<b>1 ACTIVO</b>			<b>2 PASIVO</b>		
<b>1.1 Activo Circulante</b>			<b>2.1 Pasivo Circulante</b>		
1.1.1 Efectivo y Equivalentes	3,521,127.15	3,505,460.53	2.1.1 Cuentas por Pagar a Corto Plazo	7,480,961.32	7,259,817.48
1.1.2 Derechos a Recibir Efectivo o Equivalentes	14,437,206.22	14,253,491.75	2.1.2 Documentos por Pagar Corto Plazo		
1.1.3 Derechos a Recibir Bienes o Servicios	126,541.00	99,737.00	2.1.3 Porción a Corto Plazo de la Deuda Pública a Largo Plazo		
1.1.4 Inventarios			2.1.4 Títulos y Valores a Corto Plazo		
1.1.5 Almacenes	39,818.16	-	2.1.5 Pasivos Diferidos a Corto Plazo		
1.1.6 Estimación por Pérdida o Deterioro de Activos Circulantes			2.1.6 Fondos y Bienes de Terceros en Garantía y/o Administración a Corto Plazo		
1.1.9 Otros Activos Circulantes			2.1.7 Provisiones a Corto Plazo		
			2.1.9 Otros Pasivos a Corto Plazo		
<b>Total de Activos Circulantes</b>	<b>18,124,692.53</b>	<b>17,858,689.28</b>	<b>Total de Pasivos Circulantes</b>	<b>7,480,961.32</b>	<b>7,259,817.48</b>
<b>1.2 Activo No Circulante</b>			<b>2.2 Pasivo No Circulante</b>		
1.2.1 Inversiones Financieras a Largo Plazo			2.2.1 Cuentas por Pagar a Largo Plazo		
1.2.2 Derechos a Recibir Efectivo o Equivalentes a Largo Plazo			2.2.2 Documentos por Pagar a Largo Plazo		
1.2.3 Bienes Inmuebles, Infraestructura y Construcciones en Proceso	38,044,110.16	38,044,109.56	2.2.3 Deuda Pública a Largo Plazo		
1.2.4 Bienes Muebles	18,019,931.96	16,262,971.61	2.2.4 Pasivos Diferidos a Largo Plazo		
1.2.5 Activos Intangibles	62,239.65	62,239.65	2.2.5 Fondos y Bienes de Terceros en Garantía y/o Administración a Largo Plazo		
1.2.6 Depreciaciones, Deterioro y Amortización Acumulada de Bienes			2.2.6 Provisiones a Largo Plazo		
1.2.7 Activos Diferidos					
1.2.8 Estimación por Pérdida o Deterioro de Activos no Circulantes					
1.2.9 Otros Activos no Circulantes	127,777.33	127,777.33			
<b>Total de Activos No Circulantes</b>	<b>56,254,059.10</b>	<b>54,497,098.15</b>	<b>Total de Pasivos No Circulantes</b>	<b>-</b>	<b>-</b>
			<b>Total de Pasivo</b>	<b>7,480,961.32</b>	<b>7,259,817.48</b>
<b>Total de Activos</b>	<b>74,378,751.63</b>	<b>72,355,787.43</b>	<b>3 HACIENDA PÚBLICA / PATRIMONIO</b>		
			<b>3.1 Hacienda Pública / Patrimonio Contribuido</b>	<b>12,849,220.95</b>	<b>12,849,220.95</b>
			3.1.1 Aportaciones		
			3.1.2 Donaciones de Capital		
			3.1.3 Actualización de la Hacienda Pública / Patrimonio	12,849,220.95	12,849,220.95
			<b>3.2 Hacienda Pública / Patrimonio Generado</b>	<b>54,048,569.36</b>	<b>52,246,749.00</b>
			3.2.1 Resultado del Ejercicio (Ahorro/Desahorro)	1,797,537.67	- 319,400.28
			3.2.2 Resultado de Ejercicios Anteriores	52,251,031.69	52,566,149.28
			3.2.3 Revalúos		
			3.2.4 Reservas		
			3.2.5 Rectificaciones de Resultados de Ejercicios Anteriores		
			<b>3.3 Exceso o Insuficiencia en la Actualización de la Hacienda</b>	<b>-</b>	<b>-</b>
			3.3.1 Resultado por Posición Monetaria		
			3.3.2 Resultado por Tenencia de Activos no Monetarios		
			<b>Total Hacienda Pública / Patrimonio</b>	<b>66,897,790.31</b>	<b>65,095,969.95</b>
			<b>Total de Pasivo y Hacienda Pública / Patrimonio</b>	<b>74,378,751.63</b>	<b>72,355,787.43</b>
<b>8.1 LEY DE INGRESOS</b>			<b>8.2 PRESUPUESTO DE EGRESOS</b>		
8.1.1 Ley de Ingresos Estimada	71,529,442.00	69,458,689.00	8.2.1 Presupuesto de Egresos Aprobado	71,529,442.00	69,458,689.00
8.1.2 Ley de Ingresos por Ejecutar	5,221,079.12	4,571,276.11	8.2.2 Presupuesto de Egresos por Ejercer	3,396,067.57	1,998,258.42
8.1.3 Modificaciones a la Ley de Ingresos Estimada	7,927,140.93	4,892,072.68	8.2.3 Modificaciones al Presupuesto de Egresos Aprobado	9,982,482.62	6,921,561.30
8.1.4 Ley de Ingresos Devengada	74,235,504.81	69,779,485.57	8.2.4 Presupuesto de Egresos Comprometido	78,115,857.05	74,382,024.57
8.1.5 Ley de Ingresos Recaudada	74,235,504.81	69,779,485.57	8.2.5 Presupuesto de Egresos Devengado	73,910,596.05	70,458,229.13
			8.2.6 Presupuesto de Egresos Ejercido	73,910,596.05	70,458,229.13
			8.2.7 Presupuesto de Egresos Pagado	73,910,596.05	70,458,229.13

  
PRESIDENTE MUNICIPAL  
ADMINISTRACIÓN 2024-2027  
GUERRERO, TAM

TESORERA MUNICIPAL  
  
C.P. ERIKA YOLANDA RODRIGUEZ SALINAS

SINDICO MPAL./COMISION DE HACIENDA  
  
LIC. ELICENIA BARRERA VERDEZA

CONTRALOR MUNICIPAL  
  
C. JOSE HUMBERTO VALADEZ

TESORERÍA MUNICIPAL  
ADMINISTRACIÓN 2024-2027  
GUERRERO, TAM.

SINDICADURÍA MUNICIPAL  
ADMINISTRACIÓN 2024-2027  
GUERRERO, TAM.

CONTRALORÍA MUNICIPAL  
ADMINISTRACIÓN 2024-2027  
GUERRERO, TAM.

Atestamos de decir verdad declaramos que los Estados Financieros y sus notas, son razonablemente correctos y son responsabilidad del emisor



**MUNICIPIO DE GUERRERO, TAMAULIPAS**  
**Estado de Variación en la Hacienda Pública Consolidado**  
**Del 01 de Enero al 31 de Diciembre de 2025**



Concepto	Hacienda Pública / Patrimonio Contribuido	Hacienda Pública / Patrimonio Generado De Ejercicios Anteriores	Hacienda Pública / Patrimonio Generado Del Ejercicio	Exceso o Insuficiencia en la Actualización de la Hacienda Pública/Patrimonio	Total
<b>Hacienda Pública/Patrimonio Contribuido Neto del 2024</b>	12,849,220.95	-	-	-	12,849,220.95
Aportaciones					
Donaciones de Capital					
Actualización de la Hacienda Pública/Patrimonio	12,849,220.95				12,849,220.95
<b>Hacienda Pública/Patrimonio Generado Neto del 2024</b>	-	52,566,148.28	319,367.59	-	52,246,780.69
Resultado del ejercicio (Ahorro / Desahorro)			319,367.59		319,367.59
Resultados de Ejercicios Anteriores		52,566,148.28			52,566,148.28
Revalúos					
Reservas					
Rectificaciones de Resultados de Ejercicios Anteriores					
<b>Exceso o Insuficiencia en la Actualización de la Hacienda Pública/Patrimonio Neto del 2024</b>					
Resultado por posición monetaria					
Resultado por tenencia de activos no monetarios					
<b>Hacienda Pública / Patrimonio Neto Final 2024</b>	12,849,220.95	52,566,148.28	319,367.59		65,096,001.64
<b>Cambios en la Hacienda Pública/Patrimonio Contribuido Neto del 2025</b>				-	-
Aportaciones					
Donaciones de Capital					
Actualización de la Hacienda Pública/Patrimonio					
<b>Variaciones de la Hacienda Pública / Patrimonio Generado Neto del 2025</b>	-	315,117.59	2,116,905.26	-	1,801,787.67
Resultado del ejercicio (Ahorro / Desahorro)			1,797,537.67		1,797,537.67
Resultados de Ejercicios Anteriores		315,117.59	319,367.59		4,250.00
Revalúos					
Reservas					
Rectificaciones de Resultados de Ejercicios Anteriores					
<b>Cambios en el Exceso o Insuficiencia en la Actualización de la Hacienda Pública/Patrimonio Neto del 2025</b>					
Resultado por posición monetaria					
Resultado por tenencia de activos no monetarios					
<b>Hacienda Pública/Patrimonio Neto Final del 2025</b>	12,849,220.95	52,251,030.69	1,797,537.67	-	66,897,789.31

" Bajo protesta de decir verdad declaramos que los Estados Financieros y sus notas, son razonablemente correctos y son responsabilidad del emisor "

PRESIDENTA MUNICIPAL  
 MAESTRA LAURA VERÓNICA PEÑA  
 MAESTRINEZ

TESORERA MUNICIPAL  
 C.P. ERIKA YOLANDA RODRIGUEZ SAURINA

SINDICO MPAL./COMISION DE HACIENDA  
 LIC. ELIO ENAHERRA MENDOZA

CONTRALORÍA MUNICIPAL  
 C. JOSE HUMBERTO VALEZ MUÑOZ

**PRESIDENCIA MUNICIPAL**  
**ADMINISTRACIÓN 2024-2027**  
**GUERRERO, TAM**

**TESORERÍA MUNICIPAL**  
**ADMINISTRACIÓN 2024-2027**  
**GUERRERO, TAM.**

**SINDICADURÍA MUNICIPAL**  
**ADMINISTRACIÓN 2024-2027**  
**GUERRERO, TAM.**

**CONTRALORÍA MUNICIPAL**  
**ADMINISTRACIÓN 2024-2027**  
**GUERRERO, TAM.**



MUNICIPIO DE GUERRERO, TAMAULIPAS  
 Estado de Cambios en la Situación Financiera Consolidado  
 Del 01 de Enero al 31 de Diciembre de 2025



Concepto	Origen	Aplicación
<b>ACTIVO</b>		
<b>Activo Circulante</b>	642,552.00	2,668,232.81
Efectivo y Equivalentes	642,552.00	911,271.86
Derechos a Recibir Efectivo o Equivalentes	642,552.00	658,218.62
Derechos a Recibir Bienes o Servicios		186,431.08
Inventarios		26,804.00
Almacenes		39,818.16
Estimación por Pérdida o Deterioro de Activos Circulantes		
Otros Activos Circulantes		
<b>Activo No Circulante</b>		1,756,960.95
Inversiones Financieras a Largo Plazo		
Derechos a Recibir Efectivo o Equivalentes a Largo Plazo		
Bienes Inmuebles, Infraestructura y Construcciones en Proceso		0.60
Bienes Muebles		1,756,960.35
Activos Intangibles		
Depreciación, Deterioro y Amortización Acumulada de Bienes		
Activos Diferidos		
Estimación por Pérdida o Deterioro de Activos No Circulantes		
Otros Activos no Circulantes		
<b>PASIVO</b>	223,893.14	
<b>Pasivo Circulante</b>	223,893.14	
Cuentas por Pagar a Corto Plazo	223,893.14	
Documentos por Pagar Corto Plazo		
Porción a Corto Plazo de la Deuda Pública a Largo Plazo		
Títulos y Valores a Corto Plazo		
Pasivos Diferidos a Corto Plazo		
Fondos y Bienes de Terceros en Garantía y/o Administración a Corto Plazo		
Provisiones a Corto Plazo		
Otros Pasivos a Corto Plazo		
<b>Pasivo No Circulante</b>		
Cuentas por Pagar a Largo Plazo		
Documentos por Pagar a Largo Plazo		
Deuda Pública a Largo Plazo		
Pasivos Diferidos a Largo Plazo		
Fondos y Bienes de Terceros en Garantía y/o Administración a Largo Plazo		
Provisiones a Largo Plazo		

"Bajo protesta de decir verdad declaramos que los Estados Financieros y sus notas, son razonablemente correctos y son responsabilidad del emisor "

PRESIDENTA MUNICIPAL  
 MARCELA YENSIL YARBENA

TESORERA MUNICIPAL  
 C.P. ERINDEGONDA RODRIGUEZ SANCHEZ

SINDICO MPAL-/COMISION DE HACIENDA  
 LIC. VILHOMAI IBARRA SANCHEZ

CONTRALOR MUNICIPAL  
 C. JOSE HENRIQUEZ MALADEZ

MUNICIPIO DE GUERRERO, TAMAULIPAS  
Estado de Cambios en la Situación Financiera Consolidado  
Del 01 de Enero al 31 de Diciembre de 2025

Concepto	Origen	Aplicación
<b>HACIENDA PÚBLICA / PATRIMONIO</b>		
<b>Hacienda Pública / Patrimonio Contribuido</b>	2,116,905.26	315,117.59
Aportaciones		
Donaciones de Capital		
Actualización de la Hacienda Pública / Patrimonio		
<b>Hacienda Pública / Patrimonio Generado</b>	2,116,905.26	315,117.59
Resultado del Ejercicio (Ahorro/Desahorro)	2,116,905.26	
Resultado de Ejercicios Anteriores		315,117.59
Revalúos		
Reservas		
Rectificaciones de Resultados de Ejercicios Anteriores		
<b>Exceso o Insuficiencia en la Actualización de la Hacienda Pública / Patrimonio</b>		
Resultado por Posición Monetaria		
Resultado por Tenencia de Activos no Monetarios		

" Bajo protesta de decir verdad declaramos que los Estados Financieros y sus notas, son razonablemente correctos y son responsabilidad del emisor "

ESTADOS UNIDOS MEXICANOS  
PRESIDENTA MUNICIPAL  
MARCELA OLIVERA MARTÍNEZ

ESTADOS UNIDOS MEXICANOS  
TESORERA MUNICIPAL  
C.P. FERNANDA RODRÍGUEZ CUMAS.

ESTADOS UNIDOS MEXICANOS  
SINDICO MPAL./COMISION DE HACIENDA  
C. JOSÉ ANTONIO ENRIQUETA SANCHEZ

ESTADOS UNIDOS MEXICANOS  
CONTRALOR MUNICIPAL  
C. JOSÉ ANTONIO VALADEZ

**PRESIDENCIA MUNICIPAL**  
ADMINISTRACIÓN 2024-2027  
GUERRERO, TAM

**TESORERÍA MUNICIPAL**  
ADMINISTRACIÓN 2024-2027  
GUERRERO, TAM.

**SINDICADURÍA MUNICIPAL**  
ADMINISTRACIÓN 2024-2027  
GUERRERO, TAM.

**CONTRALORÍA MUNICIPAL**  
ADMINISTRACIÓN 2024-2027  
GUERRERO, TAM.



MUNICIPIO DE GUERRERO, TAMAUULIPAS  
Estado de Flujos de Efectivo Consolidado  
Del 01 de Enero al 31 de Diciembre del 2025



CONCEPTO

2025

2024

CONCEPTO	2025	2024
<b>Flujos de Efectivo de las Actividades de Operación</b>	<b>74,235,504.81</b>	<b>69,845,043.75</b>
Origen	3,290,585.00	1,767,716.40
Impuestos		
Cuotas y Aportaciones de Seguridad Social		
Contribuciones de Mejoras		
Derechos	5,486,222.60	5,190,757.95
Productos de Tipo Corriente	432,529.13	967.86
Aprovechamientos de Tipo Corriente		
Ingresos por Venta de Bienes y Servicios		
Ingresos no Comprendidos en las Fracciones de la Ley de Ingresos		
Causados en Ejercicios Fiscales Anteriores Pendientes de Liquidación o Pago		
Participaciones y Aportaciones	65,026,168.08	62,820,043.36
Transferencias, Asignaciones, Subsidios y Otras Ayudas		
Otros Origenes de Operación	-	65,558.18

<b>Aplicación</b>	<b>49,781,079.71</b>	<b>46,914,072.05</b>
Servicios Personales	22,109,003.52	19,704,241.48
Materiales y Suministros	6,490,420.80	5,647,885.46
Servicios Generales	15,516,538.62	16,262,648.32
Transferencias Internas y Asignaciones al Sector Público		
Transferencias al Resto del Sector Público		
Subsidios y Subvenciones		
Ayudas Sociales	4,479,430.55	4,701,898.55
Pensiones y Jubilaciones	468,586.08	418,377.24
Transferencias a Fideicomisos, Mandatos y Contratos Análogos		
Transferencias a la Seguridad Social		
Donativos		
Transferencias al Exterior		
Participaciones		
Aportaciones		
Convenios		
Otras Aplicaciones de Operación	717,100.14	179,021.00

**Flujos Netos de Efectivo por Actividades de Operación** **24,454,425.10** **22,930,971.70**

<b>Flujos de Efectivo de las Actividades de Inversión</b>	<b>407,859.00</b>	<b>-</b>
Origen	407,859.00	-
Bienes Inmuebles, Infraestructura y Construcciones en Proceso		
Bienes Muebles		
Otros Origenes de Inversión	24,846,616.48	23,723,179.08
Bienes Inmuebles, Infraestructura y Construcciones en Proceso	23,089,656.13	23,363,834.80
Bienes Muebles	1,756,960.35	359,344.28
Otros Origenes de Inversión	-	-

**Flujos Netos de Efectivo por Actividades de Inversión** **-24,438,757.48** **-23,723,179.08**

<b>Flujos de Efectivo de las Actividades de Financiamiento</b>	<b>-</b>	<b>-</b>
Origen	-	-
Endeudamiento Neto		
Interno		
Externo		
Otros Origenes de Financiamiento	-	-
Aplicación	-	-
Servicios de la Deuda		

**Flujos Netos de Efectivo por Actividades de Financiamiento** **-** **-**

<b>Incremento/Disminución Neta en el Efectivo y Equivalentes al Efectivo</b>	<b>15,666.62</b>	<b>792,206.38</b>
--	------------------	-------------------

*[Handwritten signatures]*

*[Handwritten signature]*

*[Handwritten signature]*



MUNICIPIO DE GUERRERO, TAMAULIPAS  
Estado de Flujos de Efectivo Consolidado  
Del 01 de Enero al 31 de Diciembre del 2025



CONCEPTO

2025

2024

Efectivo y Equivalente al Efectivo al Inicio del Ejercicio  
Efectivo y Equivalente al Efectivo al Final del Ejercicio

3,505,460.53	4,297,666.91
3,521,127.15	3,505,460.53

PRESIDENTA  
MUNICIPAL



TESORERA  
MUNICIPAL



SINDICO MPAL./COMISION DE  
HACIENDA



CONTRALOR  
MUNICIPAL



**PRESIDENCIA MUNICIPAL** **TESORERIA MUNICIPAL** **SINDICATURA MUNICIPAL** **CONTRALORIA MUNICIPAL**  
ADMINISTRACIÓN 2024-2027 ADMINISTRACIÓN 2024-2027 ADMINISTRACIÓN 2024-2027 ADMINISTRACIÓN 2024-2027  
GUERRERO, TAM. GUERRERO, TAM. GUERRERO, TAM. GUERRERO, TAM.



MUNICIPIO DE GUERRERO, TAMAUULIPAS  
Estado de Actividades  
Del 01 de Enero al 31 de Diciembre del 2025



Tamaulipas  
Gobierno del Estado

	2025	2024
<b>4 INGRESOS Y OTROS BENEFICIOS</b>		
4.1 Ingresos de la Gestión:	3,878,013.73	2,073,575.21
4.1.1 Impuestos	3,290,585.00	1,767,716.40
4.1.2 Cuotas y aportaciones de seguridad social		
4.1.3 Contribuciones de Mejoras		
4.1.4 Derechos	562,758.60	304,890.95
4.1.5 Productos de Tipo Corriente <sup>1</sup>	24,670.13	967.86
4.1.6 Aprovechamientos de Tipo corriente		
4.1.7 Ingresos por Venta de Bienes y Servicios		
4.1.9 Ingresos no Comprendidos en las Fracciones de la Ley de Ingresos Causados en Ejercicios Fiscales Anteriores Pendientes de Liquidación o Pago		-
4.2 Participaciones, Aportaciones, Transferencias, Asignaciones, Subsidios y Otras Ayudas	65,149,696.04	62,820,043.36
4.2.1 Participaciones y Aportaciones		
4.2.2 Transferencias, Asignaciones, subsidios y Otras Ayudas	65,149,696.04	62,820,043.36
4.3 Otros Ingresos y Beneficios	-	-
4.3.1 Ingresos Financieros		
4.3.2 Incremento por Variación de Inventarios		
4.3.3 Disminución del Exceso de Estimaciones por Perdida o Deterioro u Obsolescencia		
4.3.4 Disminución del Exceso de Provisiones		
4.3.9 Otros Ingresos y Beneficios Varios		-
<b>Total de Ingresos y Otros Beneficios</b>	<b>69,027,709.77</b>	<b>64,893,618.57</b>
<b>5 GASTOS Y OTRAS PÉRDIDAS</b>		
5.1 Gastos de Funcionamiento	38,890,912.94	36,879,860.26
5.1.1 Servicios Personales	19,525,180.52	17,538,648.48
5.1.2 Materiales y Suministros	5,763,606.80	4,910,705.46
5.1.3 Servicios Generales	13,602,125.62	14,430,506.32
5.2 Transferencias, Asignaciones, Subsidios y Otras Ayudas	4,948,016.63	5,120,275.79
5.2.1 Transferencias Internas y Asignaciones al Sector Público		
5.2.2 Transferencias al Resto del Sector Público		
5.2.3 Subsidios y Subvenciones		
5.2.4 Ayudas Sociales	4,479,430.55	4,701,898.55
5.2.5 Pensiones y Jubilaciones	468,586.08	418,377.24
5.2.6 Transferencias a Fideicomisos, Mandatos y Contratos Análogos		
5.2.7 Transferencias a la Seguridad Social		
5.2.8 Donativos		
5.2.9 Transferencias al Exterior		
5.3 Participaciones y Aportaciones	-	-
5.3.1 Participaciones		
5.3.2 Aportaciones		
5.3.3 Convenios		
5.4 Intereses, Comisiones y Otros Gastos de la Deuda Pública	-	-

"Bajo protesta de decir verdad declaramos que los Estados Financieros y sus notas, son razonablemente correctos y son responsabilidad del emisor"



MUNICIPIO DE GUERRERO, TAMAULIPAS  
Estado de Actividades  
Del 01 de Enero al 31 de Diciembre del 2025



	2025	2024
5.4.1 Intereses de la Deuda Pública		
5.4.2 Comisiones de la Deuda Pública		
5.4.3 Gastos de la Deuda Pública		
5.4.4 Costo por Coberturas		
5.4.5 Apoyos Financieros		
<b>5.5 Otros Gastos y Pérdidas Extraordinarias</b>		
5.5.1 Estimaciones, Depreciaciones, Deterioros, Obsolescencia y Amortizaciones		
5.5.2 Provisiones		
5.5.3 Disminución de Inventarios		
5.5.4 Aumento por Insuficiencia de Estimaciones por Pérdida o Deterioro y Obsolescencia		
5.5.5 Aumento por Insuficiencia de Provisiones		
5.5.9 Otros Gastos		
5.6 Inversión Pública	23,089,655.53	23,363,834.80
5.6.1 Inversión Pública No Capitalizable	23,089,655.53	23,363,834.80
<b>Total de Gastos y Otras Pérdidas</b>	<b>66,928,585.10</b>	<b>65,363,970.85</b>

Resultado del Ejercicio (Ahorro/Desahorro)

2,099,124.67 - 470,352.28

  
 PRESIDENTA MUNICIPAL  
 MAESTRA LAURA MARTINEZ

  
 TESORERA MUNICIPAL  
 C.P. ERIKA SALINAS RODRIGUEZ SALINAS.

  
 SINDICO MPAL./COMISION DE HACIENDA  
 LIDIA ECHEVERRIA

  
 CONTRALOR MUNICIPAL  
 C. JESUS VALADEZ

ADMINISTRACIÓN 2024-2027  
 GUERRERO, TAM.

ADMINISTRACIÓN 2024-2027  
 GUERRERO, TAM.

ADMINISTRACIÓN 2024-2027  
 GUERRERO, TAM.

ADMINISTRACIÓN 2024-2027  
 GUERRERO, TAM.

"Bajo protesta de decir verdad declaramos que los Estados Financieros y sus notas, son razonablemente correctos y son responsabilidad del emisor"

RUBRO / CUENTA	ENE	FEB	MAR	ABR	MAY	JUN	JUL	AGO	SEP	OCT	NOV	DIC	TOTAL
<b>4 INGRESOS Y OTROS BENEFICIOS</b>													
4.1 Ingresos de la Gestión:	497,048.01	517,625.51	284,901.82	80,148.40	1,105,016.11	54,604.87	109,444.41	170,543.91	660,948.03	286,070.01	44,679.08	491,346.57	4,302,376.73
4.1.1 Impuestos	493,110.00	480,019.00	99,284.00	73,818.00	1,024,643.00	31,513.00	21,803.00	101,635.00	634,845.00	259,180.00	18,432.00	67,131.00	3,305,413.00
4.1.1.2 Impuestos sobre el Patrimonio	493,110.00	480,019.00	99,284.00	73,818.00	1,024,643.00	31,513.00	21,803.00	101,635.00	634,845.00	259,180.00	18,432.00	67,131.00	3,305,413.00
4.1.1.6 Impuestos Ecológicos													
4.1.1.7 Accesorios de Impuestos													
4.1.1.8 Impuestos no Comprendidos en la Ley de Ingresos Vigente, Causados en Ejercicios Fiscales Anteriores Pendientes de Liquidación o Pago													
4.1.1.9 Otros Impuestos													
4.1.3 Contribuciones de Mejoras	-	-	-	-	-	-	-	-	-	-	-	-	-
4.1.3.1 Contribuciones de Mejoras por Obras Públicas													
4.1.3.2 Contribuciones de Mejoras no Comprendidas en la Ley de Ingresos Vigente, Causadas en Ejercicios Fiscales Anteriores Pendientes de Liquidación o Pago													
4.1.4 Derechos	3,800.40	37,063.27	184,174.52	4,407.09	77,895.84	20,421.23	84,551.00	65,080.00	22,599.25	24,267.00	24,746.00	15,429.00	564,434.60
4.1.4.1 Derechos por el Uso, Gocce, Aprovechamiento o Explotación de Bienes de Dominio Público													
4.1.4.3 Derechos por Prestación de Servicios	3,690.40	37,059.00	111,179.00	4,407.00	77,601.00	20,421.00	7,051.00	65,079.00	2,599.00	24,179.00	24,746.00	15,096.00	393,107.40
4.1.4.4 Accesorios de Derechos													
4.1.4.5 Derechos no Comprendidos en la Ley de Ingresos Vigente, Causados en Ejercicios Fiscales Anteriores Pendientes de Liquidación o Pago													
4.1.4.9 Otros Derechos	110.00	4.27	72,995.52	0.09	294.84	0.23	77,500.00	1.00	20,000.25	88.00		333.00	171,327.20
4.1.5 Productos	137.61	543.24	1,443.30	1,923.31	2,477.27	2,670.64	3,090.41	3,828.91	3,503.78	2,623.01	1,501.08	408,786.57	432,529.13
4.1.5.1 Productos	137.61	543.24	1,443.30	1,923.31	2,477.27	2,670.64	3,090.41	3,828.91	3,503.78	2,623.01	1,501.08	408,786.57	432,529.13
4.1.5.2 Enajenación de Bienes Muebles no Sujetos a ser Inventariados (Derogado)													
4.1.5.3 Accesorios de Productos (Derogada)													
4.1.5.4 Productos no Comprendidos en la Ley de Ingresos Vigente, Causados en Ejercicios Fiscales Anteriores Pendientes de Liquidación o Pago													
4.1.5.9 Otros Productos que Generen Ingresos Corrientes (Derogada)													
4.1.6 Aprovechamientos	-	-	-	-	-	-	-	-	-	-	-	-	-
4.1.6.1 Incentivos Derivados de la Colaboración Fiscal (Derogada)													
4.1.6.2 Multas													
4.1.6.3 Indemnizaciones													
4.1.6.4 Reintegros													
4.1.6.5 Aprovechamientos Provenientes de Obras Públicas													
4.1.6.6 Aprovechamientos no Comprendidos en la Ley de Ingresos Vigente, Causados en Ejercicios Fiscales Anteriores Pendientes de Liquidación o Pago													
4.1.6.7 Aprovechamientos por Aportaciones y Cooperaciones (Derogada)													
4.1.6.8 Accesorios de Aprovechamientos													
4.1.6.9 Otros Aprovechamientos													
4.2 Participaciones, Aportaciones, Convenios, Incentivos derivados de la Colaboración Fiscal, Fondos distintos de Aportaciones, Transferencias, Asignaciones, Subsidios y Subvenciones, y Pensiones y Jubilaciones	3,868,409.92	4,433,455.59	8,355,759.85	5,113,536.97	7,758,408.65	5,250,688.83	5,588,346.75	5,902,092.05	5,134,374.60	4,942,816.19	3,889,670.97	4,788,607.71	65,026,168.08
4.2.1 Participaciones, Aportaciones, Convenios, Incentivos Derivados de la Colaboración Fiscal y Fondos Distintos de Aportaciones	3,868,409.92	4,433,455.59	8,355,759.85	5,113,536.97	7,758,408.65	5,250,688.83	5,588,346.75	5,902,092.05	5,134,374.60	4,942,816.19	3,889,670.97	4,788,607.71	65,026,168.08
4.2.1.1 Participaciones	2,818,360.37	3,209,753.24	3,083,495.57	2,727,876.68	4,369,490.78	2,853,925.54	3,193,460.31	3,507,370.11	2,747,900.44	2,547,093.97	2,795,158.51	2,493,831.78	36,347,715.30
4.2.1.2 Aportaciones	305,238.00	305,238.00	4,493,156.00	1,605,550.00	2,605,550.00	1,605,550.00	1,605,550.00	1,605,550.00	1,605,550.00	1,605,546.00	305,238.00	1,505,243.00	19,152,959.00
4.2.1.3 Convenios	744,811.55	918,464.35	779,108.28	780,110.29	783,367.87	791,213.29	789,336.44	789,171.94	780,924.16	790,176.22	789,276.46	789,532.93	9,525,493.78
4.2.1.4 Incentivos Derivados de la Colaboración Fiscal													
4.2.1.5 Fondos Distintos de Aportaciones													

*[Handwritten signature and date]*  
 31 de Enero 2025

RUBRO / CUENTA		ENE	FEB	MAR	ABR	MAY	JUN	JUL	AGO	SEP	OCT	NOV	DIC	TOTAL
4.2.2	Transferencias, Asignaciones, Subsidios y Subvenciones, y Pensiones y Jubilaciones	-	-	-	-	-	-	-	-	-	-	-	-	-
4.2.2.1	Transferencias y Asignaciones	-	-	-	-	-	-	-	-	-	-	-	-	-
4.2.2.3	Subsidios y subvenciones	-	-	-	-	-	-	-	-	-	-	-	-	-
4.3	Otros Ingresos y Beneficios	-	-	-	-	-	-	-	-	-	-	-	-	-
4.3.1	Ingresos Financieros	-	-	-	-	-	-	-	-	-	-	-	-	-
4.3.1.1	Intereses Ganados de Títulos, Valores y demás Instrumentos Financieros	-	-	-	-	-	-	-	-	-	-	-	-	-
4.3.1.9	Otros Ingresos Financieros	-	-	-	-	-	-	-	-	-	-	-	-	-
4.3.3	Disminución del Exceso de Estimaciones por Pérdida o Deterioro u Obsolescencia	-	-	-	-	-	-	-	-	-	-	-	-	-
4.3.3.1	Disminución del Exceso de Estimaciones por Pérdidas o Deterioro u Obsolescencia	-	-	-	-	-	-	-	-	-	-	-	-	-
4.3.4	Disminución del Exceso de Provisiones	-	-	-	-	-	-	-	-	-	-	-	-	-
4.3.4.1	Disminución del Exceso de Provisiones	-	-	-	-	-	-	-	-	-	-	-	-	-
4.3.9	Otros Ingresos y Beneficios Varios	-	-	-	-	-	-	-	-	-	-	-	-	-
4.3.9.2	Bonificaciones y descuentos obtenidos	-	-	-	-	-	-	-	-	-	-	-	-	-
4.3.9.3	Diferencias por Tipo de Cambio a Favor	-	-	-	-	-	-	-	-	-	-	-	-	-
4.3.9.4	Diferencias de Cotizaciones a Favor en Valores Negociables	-	-	-	-	-	-	-	-	-	-	-	-	-
4.3.9.5	Resultado por Posición Monetaria	-	-	-	-	-	-	-	-	-	-	-	-	-
4.3.9.6	Utilidades por Participación Patrimonial	-	-	-	-	-	-	-	-	-	-	-	-	-
4.3.9.7	Diferencias por Reestructuración de Deuda Pública a Favor	-	-	-	-	-	-	-	-	-	-	-	-	-
4.3.9.9	Otros ingresos y beneficios varios	-	-	-	-	-	-	-	-	-	-	-	-	-
	<b>Total de Ingresos y Otros Beneficios</b>	<b>4,365,457.93</b>	<b>4,951,081.10</b>	<b>6,640,661.67</b>	<b>5,193,685.37</b>	<b>8,863,424.76</b>	<b>5,305,293.70</b>	<b>5,697,791.16</b>	<b>6,072,635.96</b>	<b>5,795,322.63</b>	<b>5,228,886.20</b>	<b>3,934,350.05</b>	<b>5,279,954.28</b>	<b>69,328,544.81</b>
<b>5 GASTOS Y OTRAS PÉRDIDAS</b>														
5.1	Gastos de Funcionamiento	2,750,713.48	2,354,134.37	3,242,116.25	3,358,032.98	3,328,457.12	3,282,436.44	2,724,704.96	3,339,718.58	3,176,997.03	4,473,947.95	2,795,935.76	4,063,717.94	38,890,912.86
5.1.1	Servicios Personales	1,491,275.51	1,517,316.23	1,520,372.53	1,617,904.52	1,571,270.92	1,602,664.96	1,573,511.84	1,591,651.85	1,573,593.88	1,608,401.66	1,553,930.79	2,303,285.83	19,525,180.52
5.1.1.1	Remuneraciones al Personal de Carácter Permanente	1,452,287.04	1,472,223.48	1,464,885.10	1,509,098.69	1,511,063.98	1,515,269.39	1,506,921.59	1,501,903.11	1,495,598.20	1,492,154.03	1,489,651.37	1,497,732.56	17,908,788.54
5.1.1.2	Remuneraciones al Personal de Carácter Transitorio	1,875.26	1,623.73	2,097.57	108,805.83	4,148.56	1,911.63	1,603.90	1,710.19	1,803.43	1,637.83	1,677.89	1,579.75	21,669.74
5.1.1.3	Remuneraciones Adicionales y Especiales	37,113.21	43,469.02	53,389.86	108,805.83	56,058.38	85,483.94	64,986.35	88,038.55	76,192.25	114,609.80	62,601.53	803,973.52	1,594,722.24
5.1.1.4	Seguridad Social	-	-	-	-	-	-	-	-	-	-	-	-	-
5.1.1.5	Otras Prestaciones Sociales y Económicas	-	-	-	-	-	-	-	-	-	-	-	-	-
5.1.1.6	Pago de Estímulos a Servidores Públicos	-	-	-	-	-	-	-	-	-	-	-	-	-
5.1.2	Materiales y Suministros	220,093.97	329,458.20	463,993.23	527,787.61	476,731.49	535,354.44	495,375.73	495,715.43	672,083.80	683,244.73	409,809.56	453,958.71	5,763,606.80
5.1.2.1	Materiales de administración, emisión de documentos y artículos oficiales	29,610.95	57,262.72	45,173.64	25,248.55	53,222.24	33,457.12	44,950.43	35,492.12	30,178.85	51,436.73	31,895.61	26,474.93	464,403.89
5.1.2.2	Alimentos y utensilios	22,547.71	54,518.32	60,854.80	50,297.23	84,553.86	88,236.78	99,267.18	72,570.58	91,264.08	97,248.02	68,388.44	106,689.40	896,436.40
5.1.2.3	Materias primas y materiales de producción y comercialización	-	-	-	-	-	-	-	-	-	-	-	-	-
5.1.2.4	Materiales y artículos de construcción y de reparación	-	56,295.00	91,153.20	6,687.36	90,072.00	115,987.80	253.45	114,420.03	18,076.00	139,276.59	1,770.88	-	633,992.31
5.1.2.5	Productos químicos, farmacéuticos y de laboratorio	-	-	220.00	-	-	-	-	-	-	-	-	-	220.00
5.1.2.6	Combustibles, lubricantes y aditivos	148,237.13	111,538.96	201,137.15	363,142.66	171,970.00	206,271.81	215,767.61	181,329.91	459,653.96	291,645.30	232,652.05	283,088.58	2,866,435.12
5.1.2.7	Vestuario, blancos, prendas de protección y artículos deportivos	-	20,300.00	18,486.30	-	37,998.19	13,392.00	67,707.66	14,616.00	24,189.40	8,746.40	2,640.00	4,322.16	212,398.11
5.1.2.8	Materiales y suministros para seguridad	-	-	-	-	-	-	-	-	-	-	-	-	-
5.1.2.9	Herramientas, refacciones y accesorios menores	19,698.08	29,543.20	46,968.14	82,411.81	38,915.20	78,008.93	67,429.40	77,286.79	48,721.51	94,891.69	72,462.58	33,383.64	689,720.97
5.1.3	Servicios Generales	1,039,344.10	507,359.94	1,257,750.49	1,212,340.85	1,280,454.71	1,144,417.04	655,817.39	1,252,351.30	931,319.35	2,182,301.56	832,195.41	1,306,473.40	13,602,125.54
5.1.3.1	Servicios básicos	320,185.05	57,074.98	600,488.96	320,438.79	328,237.36	335,737.23	349,622.65	367,263.89	363,275.28	357,142.02	382,450.24	331,383.11	4,111,299.56
5.1.3.2	Servicios de arrendamiento	176,600.00	14,871.60	13,940.64	77,098.32	23,222.16	83,565.36	14,923.44	13,770.00	74,603.52	19,200.24	18,651.60	88,030.00	618,476.88
5.1.3.3	Servicios profesionales, científicos y técnicos y otros servicios	-	-	-	-	-	-	44,760.00	-	-	7,000.00	-	-	51,760.00
5.1.3.4	Servicios financieros, bancarios y comerciales	2,592.60	18,676.33	16,539.93	2,093.80	2,030.00	78,253.60	2,267.80	42,161.00	8,178.94	2,359.44	1,769.00	1,409.40	178,331.84
5.1.3.5	Servicios de instalación, reparación, mantenimiento y conservación	45,523.28	159,885.15	369,979.39	393,216.88	167,611.91	81,925.58	107,118.24	147,142.20	163,173.63	202,171.88	214,055.74	430,000.51	2,481,804.39
5.1.3.6	Servicios de comunicación social y publicidad	494.04	-	1,474.83	2,470.22	1,482.10	2,900.00	2,900.00	2,900.00	3,886.74	7,039.20	3,394.04	5,800.00	34,741.17
5.1.3.7	Servicios de traslado y viáticos	27,839.93	9,738.34	44,210.76	19,155.21	49,635.63	16,404.02	37,122.57	29,358.62	49,531.56	68,582.75	22,507.64	50,820.46	424,907.49
5.1.3.8	Servicios oficiales	416,963.20	154,046.54	165,644.98	351,707.30	661,698.55	454,793.25	46,476.69	580,686.59	220,971.68	1,471,652.03	144,400.15	352,461.92	5,021,502.88
5.1.3.9	Otros servicios generales	49,146.00	93,067.00	45,471.00	46,160.33	48,537.00	90,838.00	50,626.00	69,069.00	47,698.00	47,154.00	44,967.00	46,568.00	679,301.33
5.2	Transferencias, Asignaciones, Subsidios y Otras Ayudas	132,542.88	378,009.72	327,329.25	454,921.44	453,656.64	479,549.29	368,578.70	473,831.48	429,589.69	492,572.23	452,623.78	504,841.53	4,948,016.63
5.2.3	Subsidios y Subvenciones	-	-	-	-	-	-	-	-	-	-	-	-	-
5.2.3.1	Subsidios	-	-	-	-	-	-	-	-	-	-	-	-	-

*Jose M. Flores*

RUBRO / CUENTA	ENE	FEB	MAR	ABR	MAY	JUN	JUL	AGO	SEP	OCT	NOV	DIC	TOTAL
5.2.3.2 Subvenciones													-
5.2.4 Ayudas Sociales	93,464.04	338,960.88	288,280.41	415,872.60	414,607.80	440,500.45	329,529.86	434,782.64	390,540.85	453,523.39	413,574.94	465,792.69	4,479,430.55
5.2.4.1 Ayudas sociales a personas	76,964.04	189,016.88	123,768.23	233,689.60	322,195.80	277,172.45	159,234.86	235,715.66	181,467.44	271,235.39	202,415.50	305,969.69	2,578,835.54
5.2.4.2 Becas	-	47,600.00	-	47,600.00	-	47,600.00	-	51,809.30	-	49,600.00	-	51,000.00	295,209.30
5.2.4.3 Ayudas sociales a instituciones	6,500.00	-	8,419.36	2,000.00	-	3,162.00	-	27,742.68	36,917.00	24,820.00	6,000.00	1,500.00	117,061.04
5.2.4.4 Ayudas sociales por desastres naturales y otros siniestros	10,000.00	102,344.00	156,102.82	132,583.00	92,412.00	112,566.00	170,295.00	119,515.00	172,156.41	107,868.00	205,159.44	107,323.00	1,488,324.67
5.2.5 Pensiones y Jubilaciones	39,048.84	39,048.84	39,048.84	39,048.84	39,048.84	39,048.84	39,048.84	39,048.84	39,048.84	39,048.84	39,048.84	39,048.84	468,586.08
5.2.5.1 Pensiones	39,048.84	39,048.84	39,048.84	39,048.84	39,048.84	39,048.84	39,048.84	39,048.84	39,048.84	39,048.84	39,048.84	39,048.84	468,586.08
5.2.5.2 Jubilaciones	-	-	-	-	-	-	-	-	-	-	-	-	-
5.2.5.9 Otras pensiones y jubilaciones	-	-	-	-	-	-	-	-	-	-	-	-	-
5.2.8 Donativos	-	-	-	-	-	-	-	-	-	-	-	-	-
5.2.8.1 Donativos a instituciones sin fines de lucro	-	-	-	-	-	-	-	-	-	-	-	-	-
5.4 Intereses, Comisiones y Otros Gastos de la Deuda Pública	-	-	-	-	-	-	-	-	-	-	-	-	-
5.4.1 Intereses de la Deuda Pública	-	-	-	-	-	-	-	-	-	-	-	-	-
5.4.1.1 Intereses de la Deuda Pública Interna	-	-	-	-	-	-	-	-	-	-	-	-	-
5.4.2 Comisiones de la Deuda Pública	-	-	-	-	-	-	-	-	-	-	-	-	-
5.4.2.1 Comisiones de la Deuda Pública Interna	-	-	-	-	-	-	-	-	-	-	-	-	-
5.4.3 Gastos de la Deuda Pública	-	-	-	-	-	-	-	-	-	-	-	-	-
5.4.3.1 Gastos de la Deuda Pública Interna	-	-	-	-	-	-	-	-	-	-	-	-	-
5.4.4 Costo por Coberturas	-	-	-	-	-	-	-	-	-	-	-	-	-
5.4.4.1 Costo por Coberturas	-	-	-	-	-	-	-	-	-	-	-	-	-
5.5 Otros Gastos y Pérdidas Extraordinarias	-	-	-	-	-	-	-	-	-	-	-	-	-
5.5.1 Estimaciones, Depreciaciones, Deterioros, Obsolescencia y Amortizaciones	-	-	-	-	-	-	-	-	-	-	-	-	-
5.5.1.1 Estimaciones de Pérdida por Deterioro de Activos Circulantes	-	-	-	-	-	-	-	-	-	-	-	-	-
5.5.1.2 Estimaciones de Pérdida por Deterioro de Activos no Circulantes	-	-	-	-	-	-	-	-	-	-	-	-	-
5.5.1.3 Depreciación de Bienes Inmuebles	-	-	-	-	-	-	-	-	-	-	-	-	-
5.5.1.4 Depreciación de Infraestructura	-	-	-	-	-	-	-	-	-	-	-	-	-
5.5.1.5 Depreciación de Bienes Muebles	-	-	-	-	-	-	-	-	-	-	-	-	-
5.5.1.6 Deterioro de Bienes	-	-	-	-	-	-	-	-	-	-	-	-	-
5.5.1.7 Amortización de Activos Intangibles	-	-	-	-	-	-	-	-	-	-	-	-	-
5.5.1.8 Disminución de bienes por pérdida u obsolescencia	-	-	-	-	-	-	-	-	-	-	-	-	-
5.5.2 Provisiones	-	-	-	-	-	-	-	-	-	-	-	-	-
5.5.2.1 Provisiones de pasivos a corto plazo	-	-	-	-	-	-	-	-	-	-	-	-	-
5.5.2.2 Provisiones de pasivos a largo plazo	-	-	-	-	-	-	-	-	-	-	-	-	-
5.5.9 Otros Gastos	-	-	-	-	-	-	-	-	-	-	-	-	-
5.5.9.1 Gastos de ejercicios anteriores	-	-	-	-	-	-	-	-	-	-	-	-	-
5.5.9.3 Bonificaciones y descuentos otorgados	-	-	-	-	-	-	-	-	-	-	-	-	-
5.5.9.9 Otros gastos varios	-	-	-	-	-	-	-	-	-	-	-	-	-
5.6 Inversión Pública	1,333,354.19	1,057,780.70	242,555.04	-	-	-	-	-	-	-	-	-	2,633,689.93
5.6.1 Inversión Pública No Capitalizable	1,333,354.19	1,057,780.70	242,555.04	-	-	-	-	-	-	-	-	-	2,633,689.93
5.6.1.1 Construcción en bienes no capitalizable	1,333,354.19	1,057,780.70	242,555.04	-	-	-	-	-	-	-	-	-	2,633,689.93
<b>Total de Gastos y Otras Pérdidas</b>	<b>4,216,580.55</b>	<b>3,789,924.79</b>	<b>3,812,000.54</b>	<b>3,812,954.42</b>	<b>3,782,113.76</b>	<b>3,761,985.73</b>	<b>3,093,283.66</b>	<b>3,813,550.06</b>	<b>3,606,586.72</b>	<b>4,966,520.18</b>	<b>3,248,559.54</b>	<b>4,568,559.47</b>	<b>46,472,619.42</b>
<b>Resultado del Ejercicio (Ahorro/Desahorro)</b>	<b>148,877.38</b>	<b>1,161,156.31</b>	<b>4,828,661.13</b>	<b>1,380,730.95</b>	<b>5,081,311.00</b>	<b>1,543,307.97</b>	<b>2,604,507.50</b>	<b>2,259,085.90</b>	<b>2,188,735.91</b>	<b>262,366.02</b>	<b>685,790.51</b>	<b>711,394.81</b>	<b>22,855,925.39</b>

\*Bajo protesta de decir verdad declaramos que los Estados Financieros y sus notas, son razonablemente correctos y son responsabilidad del emisor\*

**PRESIDENCIA MUNICIPAL**  
ADMINISTRACIÓN 2024-2027  
GUERRERO, TAM

**TESORERÍA MUNICIPAL**  
ADMINISTRACIÓN 2024-2027  
GUERRERO, TAM.

**SINDICADURÍA MUNICIPAL**  
ADMINISTRACIÓN 2024-2027  
GUERRERO, TAM.

**CONTRALORÍA MUNICIPAL**  
ADMINISTRACIÓN 2024-2027  
GUERRERO, TAM.



MUNICIPIO DE GUERRERO, TAMULIPAS  
Estado de Situación Financiera  
Al 31 de Diciembre del 2025



	2025	2024		2025	2024
<b>1 ACTIVO</b>			<b>2 PASIVO</b>		
<b>1.1 Activo Circulante</b>			<b>2.1 Pasivo Circulante</b>		
1.1.1 Efectivo y Equivalentes	3,492,873.15	2,834,654.53	2.1.1 Cuentas por Pagar a Corto Plazo	5,598,121.32	5,419,150.48
1.1.2 Derechos a Recibir Efectivo o Equivalentes	7,729,911.22	7,740,425.75	2.1.2 Documentos por Pagar Corto Plazo		
1.1.3 Derechos a Recibir Bienes o Servicios	-	43,072.00	2.1.3 Porción a Corto Plazo de la Deuda Pública a Largo Plazo		
1.1.4 Inventarios			2.1.4 Títulos y Valores a Corto Plazo		
1.1.5 Almacenes	39,818.16	-	2.1.5 Pasivos Diferidos a Corto Plazo		
1.1.6 Estimación por Pérdida o Deterioro de Activos Circulantes			2.1.6 Fondos y Bienes de Terceros en Garantía y/o Administración a Corto Plazo		
1.1.9 Otros Activos Circulantes			2.1.7 Provisiones a Corto Plazo		
			2.1.9 Otros Pasivos a Corto Plazo		
<b>Total de Activos Circulantes</b>	<b>11,262,602.53</b>	<b>10,618,152.28</b>	<b>Total de Pasivos Circulantes</b>	<b>5,598,121.32</b>	<b>5,419,150.48</b>
<b>1.2 Activo No Circulante</b>			<b>2.2 Pasivo No Circulante</b>		
1.2.1 Inversiones Financieras a Largo Plazo			2.2.1 Cuentas por Pagar a Largo Plazo		
1.2.2 Derechos a Recibir Efectivo o Equivalentes a Largo Plazo			2.2.2 Documentos por Pagar a Largo Plazo		
1.2.3 Bienes Inmuebles, Infraestructura y Construcciones en Proceso	37,599,115.16	37,599,114.56	2.2.3 Deuda Pública a Largo Plazo		
1.2.4 Bienes Muebles	16,580,462.96	14,942,535.61	2.2.4 Pasivos Diferidos a Largo Plazo		
1.2.5 Activos Intangibles	62,239.65	62,239.65	2.2.5 Fondos y Bienes de Terceros en Garantía y/o Administración a Largo Plazo		
1.2.6 Depreciaciones, Deterioro y Amortización Acumulada de Bienes			2.2.6 Provisiones a Largo Plazo		
1.2.7 Activos Diferidos					
1.2.8 Estimación por Pérdida o Deterioro de Activos no Circulantes					
1.2.9 Otros Activos no Circulantes	127,777.33	127,777.33			
<b>Total de Activos No Circulantes</b>	<b>54,369,595.10</b>	<b>52,731,667.15</b>	<b>Total de Pasivos No Circulantes</b>	<b>-</b>	<b>-</b>
			<b>Total de Pasivo</b>	<b>5,598,121.32</b>	<b>5,419,150.48</b>
<b>Total de Activos</b>	<b>65,632,197.63</b>	<b>63,349,819.43</b>	<b>3 HACIENDA PÚBLICA / PATRIMONIO</b>		
			<b>3.1 Hacienda Pública / Patrimonio Contribuido</b>	<b>11,476,866.95</b>	<b>11,476,866.95</b>
			3.1.1 Aportaciones		
			3.1.2 Donaciones de Capital		
			3.1.3 Actualización de la Hacienda Pública / Patrimonio	11,476,866.95	11,476,866.95
			<b>3.2 Hacienda Pública / Patrimonio Generado</b>	<b>48,557,209.36</b>	<b>46,453,802.00</b>
			3.2.1 Resultado del Ejercicio (Ahorro/Desahorro)	2,099,124.67	470,352.28
			3.2.2 Resultado de Ejercicios Anteriores	46,458,084.69	46,924,154.28
			3.2.3 Revalúos		
			3.2.4 Reservas		
			3.2.5 Rectificaciones de Resultados de Ejercicios Anteriores		
			<b>3.3 Exceso o Insuficiencia en la Actualización de la Hacienda Pú.</b>	<b>-</b>	<b>-</b>
			3.3.1 Resultado por Posición Monetaria		
			3.3.2 Resultado por Tenencia de Activos no Monetarios		
			<b>Total Hacienda Pública / Patrimonio</b>	<b>60,034,076.31</b>	<b>57,930,668.95</b>
			<b>Total de Pasivo y Hacienda Pública / Patrimonio</b>	<b>65,632,197.63</b>	<b>63,349,819.43</b>
<b>8.1 LEY DE INGRESOS</b>			<b>8.2 PRESUPUESTO DE EGRESOS</b>		
8.1.1 Ley de Ingresos Estimada	66,329,442.00	64,958,689.00	8.2.1 Presupuesto de Egresos Aprobado	66,329,442.00	64,958,689.00
8.1.2 Ley de Ingresos por Ejecutar	4,523,130.12	4,444,856.11	8.2.2 Presupuesto de Egresos por Ejercer	3,375,272.57	1,926,718.42
8.1.3 Modificaciones a la Ley de Ingresos Estimada	7,505,728.93	4,379,785.68	8.2.3 Modificaciones al Presupuesto de Egresos Aprobado	9,561,070.62	6,409,274.30
8.1.4 Ley de Ingresos Devengada	69,312,040.81	64,893,618.57	8.2.4 Presupuesto de Egresos Comprometido	72,515,240.05	69,441,277.57
8.1.5 Ley de Ingresos Recaudada	69,312,040.81	64,893,618.57	8.2.5 Presupuesto de Egresos Devengado	68,566,513.05	65,646,918.13
			8.2.6 Presupuesto de Egresos Ejercido	68,566,513.05	65,646,918.13
			8.2.7 Presupuesto de Egresos Pagado	68,566,513.05	65,646,918.13

**PRESIDENCIA MUNICIPAL**  
MAESTRA LAURA VERÓNICA PEÑA MARTÍNEZ  
ADMINISTRACIÓN 2024-2027  
GUERRERO, TAM.

**TESORERÍA MUNICIPAL**  
C.P. ERIKA YOLANDA RODRÍGUEZ SAN JUAN  
ADMINISTRACIÓN 2024-2027  
GUERRERO, TAM.

**SINDICADURÍA MUNICIPAL**  
LIC. ELIO ENRIQUE BARRA MENDOZA  
ADMINISTRACIÓN 2024-2027  
GUERRERO, TAM.

**CONTRALORIA MUNICIPAL**  
C. JOSÉ HUMBERTO VALADEZ MUÑOZ  
ADMINISTRACIÓN 2024-2027  
GUERRERO, TAM.

\*Bajo protesta de decir verdad declaramos que los Estados Financieros y sus datos son razonablemente correctos y son responsabilidad del emisor



MUNICIPIO DE GUERRERO, TAMAULIPAS  
 Estado de Variación en la Hacienda Pública  
 Del 01 de Enero al 31 de Diciembre de 2025





Concepto	Hacienda Pública / Patrimonio Contribuido	Hacienda Pública / Patrimonio Generado De Ejercicios Anteriores	Hacienda Pública / Patrimonio Generado Del Ejercicio	Exceso o Insuficiencia en la Actualización de la Hacienda Pública/Patrimonio	Total
Hacienda Pública/Patrimonio Contribuido Neto del 2024	11,476,866.95	-	-	-	11,476,866.95
Aportaciones					
Donaciones de Capital					
Actualización de la Hacienda Pública/Patrimonio	11,476,866.95				11,476,866.95
Hacienda Pública/Patrimonio Generado Neto del 2024	-	46,924,154.28	470,319.59	-	46,453,834.69
Resultado del ejercicio (Ahorro / Desahorro)			470,319.59		470,319.59
Resultados de Ejercicios Anteriores		46,924,154.28			46,924,154.28
Revalúos					
Reservas					
Rectificaciones de Resultados de Ejercicios Anteriores					
Exceso o Insuficiencia en la Actualización de la Hacienda Pública/Patrimonio Neto del 2024					
Resultado por posición monetaria					
Resultado por tenencia de activos no monetarios					
Hacienda Pública / Patrimonio Neto Final 2024	11,476,866.95	46,924,154.28	470,319.59		57,930,701.64
Cambios en la Hacienda Pública/Patrimonio Contribuido Neto del 2025					
Aportaciones					
Donaciones de Capital					
Actualización de la Hacienda Pública/Patrimonio					
Variaciones de la Hacienda Pública / Patrimonio Generado Neto del 2025	-	466,069.59	2,569,444.26	-	2,103,374.67
Resultado del ejercicio (Ahorro / Desahorro)			2,099,124.67		2,099,124.67
Resultados de Ejercicios Anteriores		466,069.59	470,319.59		4,250.00
Revalúos					
Reservas					
Rectificaciones de Resultados de Ejercicios Anteriores					
Cambios en el Exceso o Insuficiencia en la Actualización de la Hacienda Pública/Patrimonio Neto del 2025					
Resultado por posición monetaria					
Resultado por tenencia de activos no monetarios					
Hacienda Pública/Patrimonio Neto Final del 2025	11,476,866.95	46,458,084.69	2,099,124.67		60,034,076.31

En fe de verdad declaramos que los Estados Financieros y sus notas, son razonablemente correctos y son responsabilidad del emisor.

  
 PRESIDENTA MUNICIPAL  
 MAESTRA LAURA VERÓNICA PEÑA  
 ADMINISTRACIÓN 2024-2027  
 GUERRERO, TAM

  
 TESORERA MUNICIPAL  
 C.P. ERIKA YOLANDA RODRIGUEZ SALINAS  
 TESORERÍA MUNICIPAL  
 ADMINISTRACIÓN 2024-2027  
 GUERRERO, TAM.

  
 SINDICADURÍA MUNICIPAL  
 LIC. ELIOENAI IBARRA MENDOZA.  
 ADMINISTRACIÓN 2024-2027  
 GUERRERO, TAM.

  
 CONTRALORÍA MUNICIPAL  
 LIC. JOSÉ HUMBERTO MADRUGA MUÑOZ.  
 ADMINISTRACIÓN 2024-2027  
 GUERRERO, TAM.



**MUNICIPIO DE GUERRERERO, TAMAULIPAS**  
**Estado de Cambios en la Situación Financiera**  
**Del 01 de Enero al 31 de Diciembre de 2025**



**Tamaulipas**  
 GOBIERNO DEL ESTADO

Concepto	Origen	Aplicación
<b>ACTIVO</b>		
<b>Activo Circulante</b>		
Efectivo y Equivalentes	50,869.92	2,335,964.73
Derechos a Recibir Efectivo o Equivalentes	50,869.92	698,036.78
Derechos a Recibir Bienes o Servicios	7,797.92	658,218.62
Inventarios	43,072.00	
Almacenes		39,818.16
Estimación por Pérdida o Deterioro de Activos Circulantes		
Otros Activos Circulantes		
<b>Activo No Circulante</b>		
Inversiones Financieras a Largo Plazo		1,637,927.95
Derechos a Recibir Efectivo o Equivalentes a Largo Plazo		
Bienes Inmuebles, Infraestructura y Construcciones en Proceso		0.60
Bienes Muebles		1,637,927.35
Activos Intangibles		
Depreciación, Deterioro y Amortización Acumulada de Bienes		
Activos Diferidos		
Estimación por Pérdida o Deterioro de Activos No Circulantes		
Otros Activos no Circulantes		
<b>PASIVO</b>		
<b>Pasivo Circulante</b>		
Cuentas por Pagar a Corto Plazo	181,720.14	
Documentos por Pagar Corto Plazo	181,720.14	
Porción a Corto Plazo de la Deuda Pública a Largo Plazo	181,720.14	
Títulos y Valores a Corto Plazo		
Pasivos Diferidos a Corto Plazo		
Fondos y Bienes de Terceros en Garantía y/o Administración a Corto Plazo		
Provisiones a Corto Plazo		
Otros Pasivos a Corto Plazo		
<b>Pasivo No Circulante</b>		
Cuentas por Pagar a Largo Plazo		
Documentos por Pagar a Largo Plazo		
Deuda Pública a Largo Plazo		
Pasivos Diferidos a Largo Plazo		
Fondos y Bienes de Terceros en Garantía y/o Administración a Largo Plazo		
Provisiones a Largo Plazo		

**"Bajo protesta de decir verdad declaramos que los Estados Financieros y sus notas, son razonablemente correctos y son responsabilidad del emisor"**

**PRESIDENTA**  
 MAESTRA LAURA MARTINEZ

**TESORERA MUNICIPAL**  
 C.P. ERICA GUINDA RODRIGUEZ SALINAS

**SINDICO MPAL./COMISION DE HACIENDA**  
 LDO. JESUS IBARRA MEDINA

**CONTRALOR MUNICIPAL**  
 C. JOSE HUMBERTO MARTINEZ

**PRESIDENTA MUNICIPAL** ADMINISTRACION 2024-2027  
**GUERRERERO, TAM.**

**TESORERA MUNICIPAL** ADMINISTRACION 2024-2027  
**GUERRERERO, TAM.**

**SINDICO MPAL./COMISION DE HACIENDA** ADMINISTRACION 2024-2027  
**GUERRERERO, TAM.**

**CONTRALOR MUNICIPAL** ADMINISTRACION 2024-2027  
**GUERRERERO, TAM.**



MUNICIPIO DE GUERRERO, TAMAULIPAS



Estado de Cambios en la Situación Financiera

Del 01 de Enero al 31 de Diciembre de 2025


Concepto	Origen	Aplicación
<b>HACIENDA PÚBLICA / PATRIMONIO</b>	2,569,444.26	466,069.59
<i>Hacienda Pública / Patrimonio Contribuido</i>		
Aportaciones		
Donaciones de Capital		
Actualización de la Hacienda Pública / Patrimonio		
<b>Hacienda Pública / Patrimonio Generado</b>	2,569,444.26	466,069.59
Resultado del Ejercicio (Ahorro/Desahorro)	2,569,444.26	
Resultado de Ejercicios Anteriores		466,069.59
Revalúos		
Reservas		
Rectificaciones de Resultados de Ejercicios Anteriores		
<b>Exceso o Insuficiencia en la Actualización de la Hacienda Pública / Patrimonio</b>		
Resultado por Posición Monetaria		
Resultado por Tenencia de Activos no Monetarios		

"Bajo protesta de decir verdad declaramos que los Estados Financieros y sus notas, son razonablemente correctos y son responsabilidad del emisor "

  
 PRESIDENTA MUNICIPAL  
 MAESTRA LEYLA VERÓNICA PEÑA

  
 TESOYERA MUNICIPAL  
 C.P. ERICA OLANDA RODRIGUEZ SALINAS.

  
 SINDICO MPAL./COMISION DE HACIENDA  
 JUAN ENRIQUE IBARRA MENDOZA.

  
 CONTRALOR MUNICIPAL  
 C. JOSE HUMBERTO MADRUGA VADEZ

PRESIDENCIA MUNICIPAL PRESORERIA MUNICIPAL SINDICADURIA MUNICIPAL CONTRALORIA MUNICIPAL

ADMINISTRACIÓN 2024-2027 ADMINISTRACIÓN 2024-2027 ADMINISTRACIÓN 2024-2027 ADMINISTRACIÓN 2024-2027 GUERRERO, TAM GUERRERO, TAM. GUERRERO, TAM. GUERRERO, TAM.



**MUNICIPIO DE GUERRERO, TAMAUPLIPAS**  
**Estado de Flujos de Efectivo**  
**Del 01 de Enero al 31 de Diciembre del 2025**



	2025	2024
<b>CONCEPTO</b>		
<b>Flujos de Efectivo de las Actividades de Operación</b>	<b>69,312,040.81</b>	<b>64,959,176.75</b>
<b>Origen</b>	<b>3,290,585.00</b>	<b>1,767,716.40</b>
Impuestos		
Cuotas y Aportaciones de Seguridad Social		
Contribuciones de Mejoras		
Derechos	562,758.60	304,890.95
Productos de Tipo Corriente	432,529.13	967.86
Aprovechamientos de Tipo Corriente		
Ingresos por Venta de Bienes y Servicios		
Ingresos no Comprendidos en las Fracciones de la Ley de Ingresos Causados en Ejercicios Fiscales Anteriores Pendientes de Liquidación o Pago		
Participaciones y Aportaciones	65,026,168.08	62,820,043.36
Transferencias, Asignaciones, Subsidios y Otras Ayudas		
Otros Origenes de Operación	-	65,558.18
<b>Aplicación</b>	<b>44,334,097.71</b>	<b>42,000,136.05</b>
Servicios Personales	19,525,180.52	17,538,648.48
Materiales y Suministros	5,763,606.80	4,910,705.46
Servicios Generales	13,602,125.62	14,430,506.32
Transferencias Internas y Asignaciones al Sector Público		
Transferencias al Resto del Sector Público		
Subsidios y Subvenciones		
Ayudas Sociales	4,479,430.55	4,701,898.55
Pensiones y Jubilaciones	468,586.08	418,377.24
Transferencias a Fidelcomisos, Mandatos y Contratos Análogos		
Transferencias a la Seguridad Social		
Donativos		
Transferencias al Exterior		
Participaciones		
Aportaciones		
Convenios		
Otras Aplicaciones de Operación	495,168.14	-
<b>Flujos Netos de Efectivo por Actividades de Operación</b>	<b>24,977,943.10</b>	<b>22,959,040.70</b>
<b>Flujos de Efectivo de las Actividades de Inversión</b>	<b>407,859.00</b>	<b>-</b>
<b>Origen</b>	<b>407,859.00</b>	<b>-</b>
Bienes Inmuebles, Infraestructura y Construcciones en Proceso		
Bienes Muebles	407,859.00	-
Otros Origenes de Inversión		
<b>Aplicación</b>	<b>24,727,583.48</b>	<b>23,646,782.08</b>
Bienes Inmuebles, Infraestructura y Construcciones en Proceso	23,089,656.13	23,363,834.80
Bienes Muebles	1,637,927.35	282,947.28
Otros Origenes de Inversión		
<b>Flujos Netos de Efectivo por Actividades de Inversión</b>	<b>- 24,319,724.48</b>	<b>- 23,646,782.08</b>

**Flujos de Efectivo de las Actividades de Financiamiento**

"Bajo protesta de decir verdad declaramos que los Estados Financieros y sus notas, son razonablemente correctos y son responsabilidad del emisor"



MUNICIPIO DE GUERRERO, TAMAULIPAS  
Estado de Flujos de Efectivo  
Del 01 de Enero al 31 de Diciembre del 2025



Origen	CONCEPTO		CONCEPTO	
	2025	2025	2024	2024
Endeudamiento Neto				
Interno				
Externo				
Otros Origenes de Financiamiento				
Aplicación				
Servicios de la Deuda				
Interno				
Externo				
Otras Aplicaciones de Financiamiento				
<b>Flujos Netos de Efectivo por Actividades de Financiamiento</b>				
		-		-

**Incremento/Disminución Neta en el Efectivo y Equivalentes al Efectivo**

	658,218.62	-	687,741.38	
<b>Efectivo y Equivalente al Efectivo al Inicio del Ejercicio</b>	2,834,654.53		3,522,395.91	
<b>Efectivo y Equivalente al Efectivo al Final del Ejercicio</b>	3,492,873.15		2,834,654.53	

  
 PRESIDENTA MUNICIPAL  
 MAESTRA VERONICA MARTINEZ

  
 TRESORERA MUNICIPAL  
 C.P. SANDRA RODRIGUEZ MARTINEZ

  
 SINDICO MPAL./COMISION DE HACIENDA  
 LIC. ESTEBAN MENDOZA

  
 CONTRALOR MUNICIPAL  
 C. JOSE HERNANDEZ

**PRESIDENCIA MUNICIPAL** ADMINISTRACIÓN 2024-2027  
**TESORERÍA MUNICIPAL** ADMINISTRACIÓN 2024-2027  
**SINDICADURÍA MUNICIPAL** ADMINISTRACIÓN 2024-2027  
**CONTRALORÍA MUNICIPAL** ADMINISTRACIÓN 2024-2027  
 GUERRERO, TAM. GUERRERO, TAM. GUERRERO, TAM. GUERRERO, TAM.

"Bajo protesta de decir verdad declaramos que los Estados Financieros y sus notas, son razonablemente correctos y son responsabilidad del emisor"



**MUNICIPIO DE GUERRERO, TAMAULIPAS**  
**Estado Analítico del Activo**  
 Del 01 de Enero al 31 de Diciembre del 2025



Concepto	Saldo Inicial 1	Cargos del Período 2	Abonos del Período 3	Saldo Final 4(1+2-3)	Variación del Período 5=(4-1)
<b>ACTIVO</b>					
<b>Activo Circulante</b>	<b>63,347,102.82</b>	<b>199,870,060.36</b>	<b>197,584,965.55</b>	<b>65,632,197.63</b>	<b>2,285,094.81</b>
Efectivo y Equivalentes	10,615,435.67	151,644,961.75	150,997,794.89	11,262,602.53	647,166.86
Derechos a Recibir Efectivo o Equivalentes	2,834,654.53	81,634,820.30	80,976,601.68	3,492,873.15	658,218.62
Derechos a Recibir Bienes o Servicios	7,737,709.14	69,498,699.79	69,506,497.71	7,729,911.22	7,797.92
Inventarios	43,072.00	471,623.50	514,695.50	-	43,072.00
Almacenes		39,818.16		39,818.16	39,818.16
Estimación por Pérdida o Deterioro de Activos Circulantes					
Otros Activos Circulantes					
<b>Activo No Circulante</b>	<b>52,731,667.15</b>	<b>48,225,098.61</b>	<b>46,587,170.66</b>	<b>54,369,595.10</b>	<b>1,637,927.95</b>
Inversiones Financieras a Largo Plazo					
Derechos a Recibir Efectivo o Equivalentes a Largo Plazo					
Bienes Inmuebles, Infraestructura y Construcciones en Proceso	37,599,114.56	46,179,312.26	46,179,311.66	37,599,115.16	0.60
Bienes Muebles	14,942,535.61	2,045,786.35	407,859.00	16,580,462.96	1,637,927.35
Activos Intangibles	62,239.65			62,239.65	-
Depreciación, Deterioro y Amortización Acumulada de Bienes	-	-	-	-	-
Activos Diferidos	-	-	-	-	-
Estimación por Pérdida o Deterioro de Activos No Circulantes	-	-	-	-	-
Otros Activos no Circulantes	127,777.33	-	-	127,777.33	-



**PRESIDENTA MUNICIPAL VERÓNICA PEÑA MARTÍNEZ**  
**TESORERA MUNICIPAL C.P. ERIKA YOLANDA RODRÍGUEZ SALINAS**  
**SINDICA MUNICIPAL LIC. ELVIRA HERRERA MÉNDEZ**  
**CONTADOR MUNICIPAL C. JOSÉ HUMBERTO MUÑOZ**

ADMINISTRACIÓN 2024-2027 ADMINISTRACIÓN 2024-2027 ADMINISTRACIÓN 2024-2027  
 GUERRERO, TAM GUERRERO, TAM GUERRERO, TAM GUERRERO, TAM



MUNICIPIO DE GUERRERO, TAMAULIPAS  
Estado Analítico de Ingresos  
Del 01 de Enero al 31 de Diciembre del 2025



Rubros de los Ingresos	Ingreso					Diferencia (6 = 5 - 1)
	Estimado	Ampliaciones y Reducciones	Modificado	Devengado	Recaudado	
	(1)	(2)	(3= 1 + 2)	(4)	(5)	
Impuestos	2,022,813.00	2,052,941.81	4,075,754.81	3,290,585.00	3,290,585.00	1,267,772.00
Cuotas y Aportaciones de Seguridad Social			-		-	-
Contribuciones de Mejoras			-		-	-
Derechos	354,531.00	297,557.60	652,088.60	562,758.60	562,758.60	208,227.60
Productos	51,600.00	19,018.47	70,618.47	432,529.13	432,529.13	380,929.13
Corriente			-		-	-
Capital			-		-	-
Aprovechamientos			-		-	-
Corriente			-		-	-
Capital			-		-	-
Ingresos por Ventas de Bienes y Servicios			-		-	-
Participaciones y Aportaciones	63,900,498.00	5,135,981.05	69,036,479.05	65,026,168.08	65,026,168.08	1,125,670.08
Transferencias, Asignaciones, Subsidios y Otras Ayudas			-		-	-
Ingresos Derivados de Financiamientos			-		-	-
<b>Total</b>	<b>66,329,442.00</b>	<b>7,505,498.93</b>	<b>73,834,940.93</b>	<b>69,312,040.81</b>	<b>69,312,040.81</b>	<b>2,982,598.81</b>
				Ingresos excedentes <sup>1</sup>		2,982,598.81
Estado Analítico de Ingresos por Fuente de Financiamiento	Ingreso					Diferencia (6 = 5 - 1)
	Estimado	Ampliaciones y Reducciones	Modificado	Devengado	Recaudado	
	(1)	(2)	(3= 1 + 2)	(4)	(5)	
<b>Ingresos del Gobierno</b>						
Impuestos	2,022,813.00	2,052,941.81	4,075,754.81	3,290,585.00	3,290,585.00	1,267,772.00
Contribuciones de Mejoras			-		-	-
Derechos	354,531.00	297,557.60	652,088.60	562,758.60	562,758.60	208,227.60
Productos	51,600.00	19,018.47	70,618.47	432,529.13	432,529.13	380,929.13
Corriente			-		-	-
Capital			-		-	-
Aprovechamientos			-		-	-
Corriente			-		-	-
Capital			-		-	-
Participaciones y Aportaciones	63,900,498.00	5,135,981.05	69,036,479.05	65,026,168.08	65,026,168.08	1,125,670.08
Transferencias, Asignaciones, Subsidios y Otras Ayudas			-		-	-
<b>Ingresos de Organismos y Empresas</b>						
Cuotas y Aportaciones de Seguridad Social			-		-	-
Ingresos por Ventas de Bienes y Servicios			-		-	-
Transferencias, Asignaciones, Subsidios y Otras Ayudas			-		-	-
<b>Ingresos Derivados de Financiamiento</b>						
Ingresos Derivados de Financiamiento			-		-	-
<b>Total</b>	<b>66,329,442.00</b>	<b>7,505,498.93</b>	<b>73,834,940.93</b>	<b>69,312,040.81</b>	<b>69,312,040.81</b>	<b>2,982,598.81</b>
				Ingresos excedentes <sup>1</sup>		2,982,598.81

<sup>1</sup> Los ingresos excedentes se presentan para efecto de cumplimiento de la Ley General de Contabilidad Gubernamental y el importe reflejado debe ser siempre mayor a cero.

PRESIDENTA MUNICIPAL  
ESTADOS UNIDOS MEXICANOS  
MAESTRA LAURA VERÓNICA PEÑA MARTÍNEZ

**PRESIDENCIA MUNICIPAL**  
ADMINISTRACIÓN 2024-2027  
GUERRERO, TAM.

TESORERA MUNICIPAL  
ESTADOS UNIDOS MEXICANOS  
OTILIA PATRICIA SALAZAR

**TESORERÍA MUNICIPAL**  
ADMINISTRACIÓN 2024-2027  
GUERRERO, TAM.

SINDICO MPAL / COMISION DE HACIENDA  
ESTADOS UNIDOS MEXICANOS  
LIC. ELIÓN HUERTA MÉNDEZ

**SINDICADURÍA MUNICIPAL**  
ADMINISTRACIÓN 2024-2027  
GUERRERO, TAM.

CONTRALOR MUNICIPAL  
ESTADOS UNIDOS MEXICANOS  
LIC. JOSÉ HUMBERTO

**CONTRALORIA MUNICIPAL**  
ADMINISTRACIÓN 2024-2027  
GUERRERO, TAM.



**MUNICIPIO DE GUERRERO, TAMAULIPAS**  
**Estado Analítico del Ejercicio del Presupuesto de Egresos**  
**Clasificación por Objeto del Gasto Capítulo del Gasto (Capítulo y Concepto)**  
**Del 01 de Enero al 31 de Diciembre del 2025**



Concepto	Egresos					Subejercicio 6 = ( 3 - 4 )
	Aprobado	Ampliaciones/ (Reducciones)	Modificado	Devengado	Pagado	
	1	2	(3=1+2)	4	5	
<b>1000 Servicios Personales</b>	<b>19,600,000.00</b>	<b>550,380.00</b>	<b>20,150,380.00</b>	<b>19,525,180.52</b>	<b>19,525,180.52</b>	<b>625,199.48</b>
1100 Remuneraciones al Personal de Carácter Permanente	16,800,000.00	1,728,016.00	18,528,016.00	17,908,788.54	17,908,788.54	619,227.46
1200 Remuneraciones al Personal de Caracter Transitorio	20,000.00	1,670.00	21,670.00	21,669.74	21,669.74	0.26
1300 Remuneraciones Adicionales y Especiales	2,780,000.00	-	1,179,306.00	1,594,722.24	1,594,722.24	5,971.76
1400 Seguridad Social	-	-	-	-	-	-
1500 Otras Prestaciones Sociales y Económicas	-	-	-	-	-	-
1600 Previsiones	-	-	-	-	-	-
1700 Pago de Estímulos a Servidores Públicos	-	-	-	-	-	-
<b>2000 Materiales y Suministros</b>	<b>5,036,691.00</b>	<b>1,335,244.85</b>	<b>6,371,935.85</b>	<b>5,763,606.80</b>	<b>5,763,606.80</b>	<b>608,329.05</b>
2100 Materiales de Administración, Emisión de Documentos y Artículos Oficiales	347,691.00	149,539.39	497,230.39	464,403.89	464,403.89	32,826.50
2200 Alimentos y Utensilios	591,000.00	306,807.33	897,807.33	896,436.40	896,436.40	1,370.93
2300 Materias Primas y Materiales De Producción y Comercialización	-	-	-	-	-	-
2400 Materiales y Artículos de Construcción y de Reparación	470,000.00	627,914.24	1,097,914.24	633,992.31	633,992.31	463,921.93
2500 Productos Químicos, Farmacéuticos y de Laboratorio	35,000.00	-	4,764.63	220.00	220.00	4,544.63
2600 Combustibles, Lubricantes y Aditivos	2,650,000.00	315,261.87	2,965,261.87	2,866,435.12	2,866,435.12	98,826.75
2700 Vestuario, Blancos, Prendas de Protección y Artículos Deportivos	240,000.00	-	215,894.84	212,398.11	212,398.11	3,496.73
2800 Materiales y Suministros para Seguridad	-	-	-	-	-	-
2900 Herramientas, Refacciones y Accesorios Menores	703,000.00	-	693,062.55	689,720.97	689,720.97	3,341.58
<b>3000 Servicios Generales</b>	<b>12,400,000.00</b>	<b>2,067,788.35</b>	<b>14,467,788.35</b>	<b>13,602,125.62</b>	<b>13,602,125.62</b>	<b>865,662.73</b>
3100 Servicios Básicos	3,466,000.00	1,148,021.32	4,614,021.32	4,111,299.56	4,111,299.56	502,721.76
3200 Servicios de Arrendamiento	2,280,000.00	-	618,481.00	618,476.96	618,476.96	4.04
3300 Servicios Profesionales, Científicos, Técnicos y Otros Servicios	15,000.00	36,760.00	51,760.00	51,760.00	51,760.00	-
3400 Servicios Financieros, Bancarios y Comerciales	57,500.00	132,285.60	189,785.60	178,331.84	178,331.84	11,453.76
3500 Servicios de Instalación, Reparación, Mantenimiento y Conservación	2,230,500.00	480,268.20	2,710,768.20	2,481,804.39	2,481,804.39	228,963.81
3600 Servicios de Comunicación Social y Publicidad	110,000.00	-	43,832.20	34,741.17	34,741.17	9,091.03
3700 Servicios de Traslado y Viáticos	370,000.00	54,912.27	424,912.27	424,907.49	424,907.49	4.78
3800 Servicios Oficiales	3,250,000.00	1,799,349.76	5,049,349.76	5,021,502.88	5,021,502.88	27,846.88
3900 Otros Servicios Generales	621,000.00	143,878.00	764,878.00	679,301.33	679,301.33	85,576.67

**PRESIDENTA MUNICIPAL**  
**MAESTRA LAURA VERÓNICA PEÑA MARTÍNEZ**  
**PRESIDENCIA MUNICIPAL**  
**ADMINISTRACIÓN 2024-2027**  
**GUERRERO, TAM.**

**TESORERA MUNICIPAL**  
**C.P. ERIKA YOLANDA RODRÍGUEZ SALINAS**  
**TESORERÍA MUNICIPAL**  
**ADMINISTRACIÓN 2024-2027**  
**GUERRERO, TAM.**

**SINDICO MPAL./COMISION DE HACIENDA**  
  
**LIC. ELIOENALBA HERNÁNDEZ**  
**SINDICADURÍA MUNICIPAL**  
**ADMINISTRACIÓN 2024-2027**  
**GUERRERO, TAM.**

**CONTRALORIA MUNICIPAL**  
  
**LIC. JOSE HUMBERTO VALADEZ MUÑOZ**  
**CONTRALORIA MUNICIPAL**  
**ADMINISTRACIÓN 2024-2027**  
**GUERRERO, TAM.**

Esta proforma de decir verdad declaramos que los Estados financieros y sus notas, son razonablemente correctos y de nuestra responsabilidad del emisor



**MUNICIPIO DE GUERRERO, TAMAULIPAS**  
**Estado Analítico del Ejercicio del Presupuesto de Egresos**  
**Clasificación por Objeto del Gasto Capítulo del Gasto (Capítulo y Concepto)**  
**Del 01 de Enero al 31 de Diciembre del 2025**



Concepto	Egresos					Subejercicio 6 = ( 3 - 4 )
	Aprobado	Ampliaciones/ (Reducciones)	Modificado	Devengado	Pagado	
	1	2	(3=1+2)	4	5	
<b>4000</b> <b>Transferencias, Asignaciones, Subsidios y Otras Ayudas</b>	4,893,019.00	213,121.26	5,106,140.26	4,948,016.63	4,948,016.63	158,123.63
4100 Transferencias Internas y Asignaciones al Sector Público	-	-	-	-	-	-
4200 Transferencias al Resto del Sector Público	-	-	-	-	-	-
4300 Subsidios y Subvenciones	-	-	-	-	-	-
4400 Ayudas Sociales	4,443,019.00	194,531.26	4,637,550.26	4,479,430.55	4,479,430.55	158,119.71
4500 Pensiones y Jubilaciones	450,000.00	18,590.00	468,590.00	468,586.08	468,586.08	3.92
4600 Transferencias a Fideicomisos, Mandatos y Otros Análogos	-	-	-	-	-	-
4700 Transferencias a la Seguridad Social	-	-	-	-	-	-
4800 Donativos	-	-	-	-	-	-
4900 Transferencias al Exterior	-	-	-	-	-	-
<b>5000</b> <b>Bienes Muebles, Inmuebles e Intangibles</b>	1,580,689.00	950,841.95	2,531,530.95	1,637,927.35	1,637,927.35	893,603.60
5100 Mobiliario y Equipo de Administración	397,799.00	88,213.59	486,012.59	325,580.99	325,580.99	160,431.60
5200 Mobiliario y Equipo Educativo y Recreativo	-	45,360.00	45,360.00	45,360.00	45,360.00	-
5300 Equipo e Instrumental Médico y de Laboratorio	-	-	-	-	-	-
5400 Vehículos y Equipo de Transporte	429,596.00	1,394,231.00	1,823,827.00	1,090,659.00	1,090,659.00	733,168.00
5500 Equipo de Defensa y Seguridad	-	-	-	-	-	-
5600 Maquinaria, Otros Equipos y Herramientas	90,000.00	86,327.36	176,327.36	176,327.36	176,327.36	-
5700 Activos Biológicos	-	-	-	-	-	-
5800 Bienes Inmuebles	663,294.00	663,290.00	4.00	-	-	4.00
5900 Activos Intangibles	-	-	-	-	-	-
<b>6000</b> <b>Inversión Pública</b>	22,819,043.00	4,443,694.21	27,262,737.21	23,089,656.13	23,089,656.13	4,173,081.08
6100 Obra Pública en Bienes de Dominio Público	22,819,043.00	4,443,694.21	27,262,737.21	23,089,656.13	23,089,656.13	4,173,081.08
6200 Obra Pública en Bienes Propios	-	-	-	-	-	-
6300 Proyectos Productivos y Acciones de Fomento	-	-	-	-	-	-

PRESIDENTA MUNICIPAL  
  
 MAESTRA LAURA VERÓNICA PEÑA MARTÍNEZ.  
**PRESIDENCIA MUNICIPAL**  
 ADMINISTRACIÓN 2024-2027  
 GUERRERO, TAM

TESORERA MUNICIPAL  
  
 C.P. ERIKA YOLANDA RODRÍGUEZ SALINAS  
**TESORERÍA MUNICIPAL**  
 ADMINISTRACIÓN 2024-2027  
 GUERRERO, TAM.

SINDICO MPAL./COMISION DE HACIENDA  
  
 LIC. ELIOENAI IBARRA MENDOZA.  
**SINDICADURÍA MUNICIPAL**  
 ADMINISTRACIÓN 2024-2027  
 GUERRERO, TAM.

CONTRALOR MUNICIPAL  
  
 C. JOSÉ HUMBERTO VALADEZ MUÑOZ.  
**CONTRALORIA MUNICIPAL**  
 ADMINISTRACIÓN 2024-2027  
 GUERRERO, TAM.

"Bajo protesta de decir verdad declaramos que los Estados Financieros y sus notas, son razonablemente correctos y son responsabilidad del emisor"

**MUNICIPIO DE GUERRERO, TAMAULIPAS**  
 Estado Analítico del Ejercicio del Presupuesto de Egresos.  
 Clasificación por Objeto del Gasto Capítulo del Gasto (Capítulo y Concepto)  
 Del 01 de Enero al 31 de Diciembre del 2025

Concepto	Egresos					Subejercicio 6 = (3 - 4)
	Aprobado	Ampliaciones/ (Reducciones)	Modificado	Devengado	Pagado	
	1	2	(3=1+2)	4	5	
<b>7000 Inversiones Financieras y Otras Provisiones</b>	-	-	-	-	-	-
7100 Inversiones para el Fomento de Actividades Productivas			-		-	-
7200 Acciones y Participaciones de Capital			-		-	-
7300 Compra de Títulos y Valores			-		-	-
7400 Concesión de Préstamos			-		-	-
7500 Inversiones en Fideicomisos, Mandatos y otros Análogos			-		-	-
7600 Otras Inversiones Financieras			-		-	-
7900 Provisiones para Contingencias y Otras Erogaciones Especiales			-		-	-
<b>8000 Participaciones y Aportaciones</b>	-	-	-	-	-	-
8100 Participaciones			-		-	-
8300 Aportaciones			-		-	-
8500 Convenios			-		-	-
<b>9000 Deuda Pública</b>	-	-	-	-	-	-
9100 Amortización de la Deuda Pública			-		-	-
9200 Intereses de la Deuda Pública			-		-	-
9300 Comisiones de la Deuda Pública			-		-	-
9400 Gastos de la Deuda Pública			-		-	-
9500 Costo por Coberturas			-		-	-
9600 Apoyos Financieros			-		-	-
9900 Adeudos de Ejercicios Fiscales Anteriores (ADEFAS)			-		-	-
<b>TOTALES</b>	66,329,442.00	9,561,070.62	75,890,512.62	68,566,513.05	68,566,513.05	7,323,999.57

PRESIDENTA MUNICIPAL

TESORERA MUNICIPAL

SINDICO MPAL./COMISION DE HACIENDA

CONTRALOR MUNICIPAL


 MAESTRA LAURA VERÓNICA PENAL MARTÍNEZ


 C.P. ERICKA YOLANDA RODRÍGUEZ SALINAS


 LIC. EDER N. BARRERA MENDOZA.


 C. JOSÉ HUMBERTO VALADEZ MUÑOZ.

**PRESIDENCIA MUNICIPAL**  
 ADMINISTRACIÓN 2024-2027  
 GUERRERO, TAM

**TESORERÍA MUNICIPAL**  
 ADMINISTRACIÓN 2024-2027  
 GUERRERO, TAM.

**SINDICADURÍA MUNICIPAL**  
 ADMINISTRACIÓN 2024-2027  
 GUERRERO, TAM.

**CONTRALORÍA MUNICIPAL**  
 ADMINISTRACIÓN 2024-2027  
 GUERRERO, TAM.



MUNICIPIO DE GUERRERO, TAMAULIPAS  
 Estado Analfítico Mensual del Ejercicio del Presupuesto de Egresos Devengado  
 Clasificación por Objeto del Gasto Capítulo del Gasto (Capítulo, Concepto y Partida)  
 Del 01 de Enero al 31 de Diciembre del 2025



Capítulo / Concepto / Partida	ENERO	FEBRERO	MARZO	ABRIL	MAYO	JUNIO	JULIO	AGOSTO	SEPTIEMBRE	OCTUBRE	NOVIEMBRE	DICIEMBRE	TOTAL
<b>1000 Servicios Personales</b>	\$ 1,491,275.51	\$ 1,517,316.23	\$ 1,520,372.53	\$ 1,617,904.52	\$ 1,571,270.92	\$ 1,602,664.06	\$ 1,573,511.84	\$ 1,591,651.85	\$ 1,573,593.88	\$ 1,608,401.66	\$ 1,553,930.70	\$ 2,303,285.83	\$ 19,525,180.52
1100 Remuneraciones al Personal de Carácter Permanente	1,452,287.04	1,472,223.48	1,484,885.10	1,609,098.69	1,511,063.99	1,515,269.39	1,501,903.11	1,495,598.20	1,492,154.03	1,489,651.37	1,497,732.58	1,497,732.58	17,908,788.54
111 Dietas	106,316.00	107,855.55	107,855.15	107,855.55	107,855.55	107,855.40	107,855.54	107,855.55	107,855.40	107,855.55	107,855.55	107,855.55	1,292,728.20
113 Sueldos base al personal permanente	1,345,071.04	1,364,367.93	1,357,029.95	1,401,243.14	1,403,208.43	1,407,413.99	1,399,066.05	1,394,047.56	1,387,742.80	1,384,288.53	1,381,795.82	1,389,877.01	16,616,062.25
1200 Remuneraciones al Personal de Carácter Transitorio	1,875.28	1,623.73	2,097.57	-	4,148.56	1,911.63	1,603.90	1,710.19	1,603.43	1,637.83	1,677.89	1,579.75	21,669.74
121 Honorarios asimilables a salarios	-	-	-	-	-	-	-	-	-	-	-	-	-
122 Sueldos base al personal eventual	-	-	-	-	-	-	-	-	-	-	-	-	-
124 Retribución a los representantes de los trabajadores y de los patrones en la Junta de Conciliación y Arbitraje	1,875.28	1,623.73	2,097.57	-	4,148.56	1,911.63	1,603.90	1,710.19	1,603.43	1,637.83	1,677.89	1,579.75	21,669.74
1300 Remuneraciones Adicionales y Especiales	37,113.21	43,469.02	53,389.88	108,805.83	56,058.38	85,483.94	64,986.35	88,038.55	76,192.25	114,609.80	62,601.53	803,973.52	1,594,722.24
131 Primas por años de servicios efectivos prestados	-	-	-	-	-	-	-	-	-	-	-	-	-
132 Primas de vacaciones, dominical y gratificación de fin de año	-	-	-	-	-	-	-	-	-	-	-	-	751,060.92
133 Horas extraordinarias	-	-	-	-	-	-	-	-	-	-	-	-	-
134 Compensaciones	37,113.21	43,469.02	53,389.88	108,805.83	56,058.38	85,483.94	64,986.35	88,038.55	76,192.25	114,609.80	62,601.53	803,973.52	1,594,722.24
1400 Seguridad Social	-	-	-	-	-	-	-	-	-	-	-	-	-
141 Aportaciones de seguridad social	-	-	-	-	-	-	-	-	-	-	-	-	-
142 Aportaciones a fondos de vivienda	-	-	-	-	-	-	-	-	-	-	-	-	-
143 Aportaciones al sistema para el retiro	-	-	-	-	-	-	-	-	-	-	-	-	-
144 Aportaciones para seguros	-	-	-	-	-	-	-	-	-	-	-	-	-
1600 Otras Prestaciones Sociales y Económicas	-	-	-	-	-	-	-	-	-	-	-	-	-
151 Cuotas para el fondo de ahorro y fondo de trabajo	-	-	-	-	-	-	-	-	-	-	-	-	-
152 Indemnizaciones	-	-	-	-	-	-	-	-	-	-	-	-	-
154 Prestaciones contractuales	-	-	-	-	-	-	-	-	-	-	-	-	-
155 Apoyos a la capacitación de los servidores públicos	-	-	-	-	-	-	-	-	-	-	-	-	-
159 Otras prestaciones sociales y económicas	-	-	-	-	-	-	-	-	-	-	-	-	-
1600 Previsiones	-	-	-	-	-	-	-	-	-	-	-	-	-
161 Previsiones de carácter laboral, económica y de seguridad social	-	-	-	-	-	-	-	-	-	-	-	-	-
1700 Pago de Estímulos a Servidores Públicos	-	-	-	-	-	-	-	-	-	-	-	-	-
171 Estímulos	-	-	-	-	-	-	-	-	-	-	-	-	-
<b>2000 Materiales y Suministros</b>	\$ 220,093.87	\$ 329,458.20	\$ 463,093.23	\$ 527,787.01	\$ 476,731.49	\$ 535,354.44	\$ 495,375.73	\$ 495,716.43	\$ 672,093.80	\$ 683,244.73	\$ 409,809.56	\$ 453,958.71	\$ 5,763,606.80
2100 Materiales de Administración, Emisión de Documentos y Artículos Oficiales	29,610.95	57,262.72	45,173.64	25,248.55	53,222.24	33,467.12	44,950.43	35,492.12	30,178.85	51,436.73	31,895.61	26,474.93	464,403.89
211 Materiales, útiles y equipos menores de oficina	25,392.81	41,781.81	37,244.97	16,410.85	32,111.96	5,175.13	26,807.28	24,299.43	28,383.79	38,886.61	12,571.89	13,911.10	302,757.43
212 Materiales y útiles de impresión y reproducción	-	-	-	-	-	-	-	-	-	-	-	-	-
214 Materiales, útiles y equipos menores de tecnologías de la Información y comunicaciones	-	-	990.00	-	5,540.23	-	-	-	-	-	2,712.80	-	9,243.03
215 Material impreso e información digital	-	-	-	-	-	-	-	-	-	-	-	-	-
216 Material de limpieza	4,218.14	15,480.91	6,938.67	8,837.90	15,570.05	28,281.99	18,143.15	11,192.69	1,815.06	12,750.12	16,610.92	12,563.83	152,403.43
217 Materiales y útiles de enseñanza	-	-	-	-	-	-	-	-	-	-	-	-	-
218 Materiales para el registro e identificación de bienes y personas	-	-	-	-	-	-	-	-	-	-	-	-	-
2200 Alimentos y Utensilios	22,547.71	54,518.32	60,854.80	50,297.23	84,553.86	88,236.78	99,267.18	72,570.58	91,264.08	97,248.02	68,388.44	106,689.40	896,436.40
221 Productos alimenticios para personas	22,547.71	54,518.32	60,854.80	50,297.23	84,553.86	88,236.78	99,267.18	72,570.58	91,264.08	97,248.02	68,388.44	106,689.40	896,436.40
223 Utensilios para el servicio de alimentación	-	-	-	-	-	-	-	-	-	-	-	-	-
2300 Materias Primas y Materiales De Producción y Comercialización	-	-	-	-	-	-	-	-	-	-	-	-	-
2400 Materiales y Artículos de Construcción y de Reparación	-	56,295.00	91,153.20	6,687.36	90,072.00	115,987.80	253.45	114,420.03	18,076.00	139,276.59	1,770.88	-	633,992.31
241 Productos minerales no metálicos	-	-	-	-	-	-	-	-	-	-	-	-	-
242 Cemento y productos de concreto	-	-	-	-	-	-	-	-	-	-	-	-	-
243 Cal, yeso y productos de yeso	-	-	-	-	-	-	-	-	-	-	-	-	-
244 Madera y productos de madera	-	-	-	-	-	-	-	-	-	-	-	-	-
245 Vidrio y productos de vidrio	-	-	-	-	-	-	-	-	-	-	-	-	-
246 Material eléctrico y electrónico	-	56,295.00	91,153.20	6,687.36	90,072.00	115,987.80	253.45	114,420.03	18,076.00	139,276.59	1,770.88	-	633,992.31
247 Artículos metálicos para la construcción	-	-	-	-	-	-	-	-	-	-	-	-	-
248 Materiales complementarios	-	-	-	-	-	-	-	-	-	-	-	-	-
249 Otros materiales y artículos de construcción y reparación	-	-	-	-	-	-	-	-	-	-	-	-	-
2600 Productos Químicos, Farmacéuticos y de Laboratorio	-	-	220.00	-	-	-	-	-	-	-	-	-	220.00
251 Productos químicos básicos	-	-	-	-	-	-	-	-	-	-	-	-	-
252 Fertilizantes, pesticidas y otros agroquímicos	-	-	-	-	-	-	-	-	-	-	-	-	-
253 Medicinas y productos farmacéuticos	-	-	220.00	-	-	-	-	-	-	-	-	-	220.00
254 Materiales, accesorios y suministros médicos	-	-	-	-	-	-	-	-	-	-	-	-	-
255 Materiales, accesorios y suministros de laboratorio	-	-	-	-	-	-	-	-	-	-	-	-	-
256 Fibras sintéticas, hules, plásticos y derivados	-	-	-	-	-	-	-	-	-	-	-	-	-
259 Otros productos químicos	-	-	-	-	-	-	-	-	-	-	-	-	-
2600 Combustibles, Lubrificantes y Aditivos	148,237.13	111,538.96	201,137.15	363,142.66	171,970.00	208,271.81	215,767.61	181,329.91	459,853.96	291,845.30	232,852.05	283,088.58	2,866,435.12
261 Combustibles, lubricantes y aditivos	148,237.13	111,538.96	201,137.15	363,142.66	171,970.00	208,271.81	215,767.61	181,329.91	459,853.96	291,845.30	232,852.05	283,088.58	2,866,435.12
2700 Vestuario, Blancos, Prendas de Protección y Artículos Deportivos	-	20,300.00	18,496.30	-	37,998.19	13,392.00	67,707.68	14,616.00	24,189.40	8,748.40	2,640.00	4,322.16	212,388.11
271 Vestuario y uniformes	-	20,300.00	9,563.11	-	33,678.19	-	37,055.39	-	8,748.40	-	-	4,322.16	113,665.25
272 Prendas de seguridad y protección personal	-	-	-	-	-	-	-	-	-	-	-	-	-
273 Artículos deportivos	-	-	8,923.19	-	4,320.00	13,392.00	30,652.27	14,616.00	24,189.40	-	2,640.00	-	98,732.86
274 Productos textiles	-	-	-	-	-	-	-	-	-	-	-	-	-
275 Blancos y otros productos textiles, excepto prendas de vestir	-	-	-	-	-	-	-	-	-	-	-	-	-
2800 Materiales y Suministros para Seguridad	-	-	-	-	-	-	-	-	-	-	-	-	-
2800 Herramientas, Refacciones y Accesorios Menores	19,698.08	29,543.20	46,889.14	82,414.97	39,915.20	78,008.93	67,429.40	77,288.79	48,721.51	94,891.89	72,462.58	33,383.64	689,720.97
291 Herramientas menores	-	11,520.00	2,594.00	-	-	-	4,927.00	13,001.99	-	1,010.00	4,694.99	968.00	38,715.98
292 Refacciones y accesorios menores de edificios	-	-	-	-	-	-	-	-	-	-	-	-	-
293 Refacciones y accesorios menores de mobiliario y equipo de administración, educacional y recreativo	-	-	-	-	-	-	-	-	-	-	-	-	-

Handwritten mark/signature on the left margin.

Handwritten signature: Jose Minors

Large handwritten signature/initials in the bottom center.

MUNICIPIO DE GUERRERO, TAMAULIPAS  
Estado Analítico Mensual del Ejercicio del Presupuesto de Egresos Devengado  
Clasificación por Objeto del Gasto Capítulo del Gasto (Capítulo, Concepto y Partida)  
Del 01 de Enero al 31 de Diciembre del 2025

Capítulo / Concepto / Partida	ENERO	FEBRERO	MARZO	ABRIL	MAYO	JUNIO	JULIO	AGOSTO	SEPTIEMBRE	OCTUBRE	NOVIEMBRE	DECIEMBRE	TOTAL
294 Refacciones y accesorios menores de equipo de cómputo y tecnologías de la información													-
295 Refacciones y accesorios menores de equipo e instrumental médico y de laboratorio													-
296 Refacciones y accesorios menores de equipo de transporte	19,698.08	18,023.20	44,374.14	82,411.81	38,915.20	78,008.93	62,502.40	64,284.80	48,721.51	93,881.69	67,707.59	32,415.64	651,004.99
298 Refacciones y accesorios menores de maquinaria y otros equipos													-
299 Refacciones y accesorios menores otros bienes muebles													-
3000 Servicios Generales	\$ 1,039,344.10	\$ 507,359.94	\$ 1,257,750.49	\$ 1,212,340.85	\$ 1,280,454.71	\$ 1,144,417.04	\$ 655,817.39	\$ 1,252,351.30	\$ 931,319.35	\$ 2,182,301.56	\$ 832,195.41	\$ 1,306,473.48	\$ 13,602,125.62
3100 Servicios Básicos	320,185.05	57,074.98	600,488.98	320,438.79	326,237.36	335,737.83	349,622.65	367,283.89	363,275.28	357,142.02	382,450.24	331,383.11	4,111,299.66
311 Energía eléctrica	274,910.00		541,354.00	271,372.00	273,802.00	290,979.00	293,222.00	314,169.00	305,122.00	307,558.00	322,047.00	283,197.00	3,477,730.00
312 Gas	2,800.07		1,302.98	500.04	1,500.12	499.99	500.04		500.04	2,277.21	1,200.00	2,489.87	13,580.36
313 Agua	42,474.98	42,474.98	42,474.98	42,474.98	44,258.24	44,258.24	44,258.24	44,258.24	44,258.24	44,258.24	44,258.24	14,045.00	523,965.84
314 Telefonía tradicional		14,600.00	15,357.00	5,444.00	6,677.00		11,086.00	6,840.00	13,395.00				88,144.00
315 Telefonía celular												1,428.00	1,428.00
316 Servicios de telecomunicaciones y satélites													-
317 Servicios de acceso de Internet, redes y procesamiento de información													-
318 Servicios postales y telegráficos				647.77			556.37	2,196.65		3,050.57			6,451.36
319 Servicios integrales y otros servicios													-
3200 Servicios de Arrendamiento	176,600.00	14,871.60	13,940.64	77,088.32	23,222.16	83,565.36	14,923.44	13,770.00	74,603.52	19,200.24	18,651.60	88,030.08	618,478.96
321 Arrendamiento de terrenos													-
322 Arrendamiento de edificios													-
323 Arrendamiento de mobiliario y equipo de administración, educacional y recreativo	13,500.00	14,871.60	13,940.64	17,068.32	23,222.16	23,535.36	14,923.44	13,770.00	14,573.52	19,200.24	18,651.60	28,000.08	215,256.96
324 Arrendamiento de equipo e instrumental médico y de laboratorio													-
325 Arrendamiento de equipo de transporte													-
326 Arrendamiento de maquinaria, otros equipos y herramientas	163,100.00			60,030.00		60,030.00			60,030.00				403,220.00
327 Arrendamiento de activos intangibles													-
328 Arrendamiento financiero													-
329 Otros arrendamientos													-
3300 Servicios Profesionales, Científicos, Técnicos y Otros Servicios							44,760.00			7,000.00			51,760.00
331 Servicios legales, de contabilidad, auditoría y relacionados													-
332 Servicios de diseño, arquitectura, ingeniería y actividades relacionadas													-
333 Servicios de consultoría administrativa, procesos, técnica y en tecnologías de la información							44,760.00			7,000.00			51,760.00
335 Servicios de investigación científica y desarrollo													-
336 Servicios de apoyo administrativo, traducción, fotocopiado e impresión													-
338 Servicios de vigilancia													-
3400 Servicios Financieros, Bancarios y Comerciales	2,592.60	18,876.33	16,539.93	2,093.80	2,030.00	78,253.80	2,267.80	42,161.00	8,178.94	2,359.44	1,768.00	1,409.40	178,331.84
341 Servicios financieros y bancarios	2,592.60	1,934.88	2,570.56	2,093.80	2,030.00	1,693.60	2,267.80	1,751.60	1,745.80	2,359.44	1,769.00	1,409.40	24,218.48
345 Seguro de bienes patrimoniales		16,741.45	13,969.37					40,409.40	6,433.14				76,560.00
347 Fletes y manobras							76,560.00						-
349 Servicios financieros, bancarios y comerciales integrales													-
3500 Servicios de Instalación, Reparación, Mantenimiento y Conservación	45,523.28	159,885.15	369,979.39	393,216.88	167,811.91	81,925.58	107,118.24	147,142.20	163,173.63	202,171.88	214,055.74	430,000.51	2,481,804.39
351 Conservación y mantenimiento menor de inmuebles	7,158.71	115,324.97	344,138.53	346,253.24	135,061.90	48,235.79	98,722.16	110,034.92	126,031.73	135,428.76	214,055.74	411,400.07	2,091,846.52
352 Instalación, reparación y mantenimiento de mobiliario y equipo de administración, educacional y recreativo													-
353 Instalación, reparación y mantenimiento de equipo de cómputo y tecnología de la información	15,148.37			15,000.00				2,022.79					32,169.16
355 Reparación y mantenimiento de equipo de transporte	23,218.20	44,560.19	25,840.86	31,963.64	32,550.01	33,889.79		19,897.77	9,802.00	66,743.12		18,600.44	306,866.01
356 Reparación y mantenimiento de equipo de defensa y seguridad													-
357 Instalación, reparación y mantenimiento de maquinaria, otros equipos y herramienta							8,396.08	15,186.72	27,339.90				50,922.70
358 Servicios de limpieza y manejo de desechos													-
359 Servicios de jardinería y fumigación													-
3600 Servicios de Comunicación Social y Publicidad	494.04		1,474.83	2,470.22	1,482.10	2,900.00	2,900.00	2,900.00	3,886.74	7,039.20	3,394.04	5,800.00	34,741.17
361 Difusión por radio, televisión y otros medios de mensajes sobre programas y actividades gubernamentales	494.04		1,474.83	2,470.22	1,482.10	2,900.00	2,900.00	2,900.00	3,886.74	7,039.20	3,394.04	5,800.00	34,741.17
362 Difusión por radio, televisión y otros medios de mensajes comerciales para promover la venta de bienes o servicios													-
363 Servicios de creatividad, preproducción y producción de publicidad, excepto Internet													-
369 Otros servicios de información													-
3700 Servicios de Traslado y Viáticos	27,839.93	9,738.34	44,210.76	19,155.21	49,635.63	16,404.02	37,122.57	29,358.62	49,531.56	68,582.75	22,507.64	50,820.46	424,907.49
371 Pasajes aéreos													-
372 Pasajes terrestres													-
375 Viáticos en el país	27,839.93	9,738.34	44,210.76	19,155.21	49,635.63	16,404.02	37,122.57	29,358.62	49,531.56	68,582.75	22,507.64	50,820.46	424,907.49
3800 Servicios Oficiales	416,993.20	154,046.54	165,844.98	351,707.30	661,698.55	454,793.25	48,476.69	580,886.59	220,971.68	1,471,652.03	144,400.15	352,461.02	5,021,502.88
382 Gastos de orden social y cultural	416,993.20	154,046.54	165,844.98	351,707.30	661,698.55	454,793.25	48,476.69	580,886.59	220,971.68	1,471,652.03	144,400.15	352,461.02	5,021,502.88
383 Congresos y convenciones													-
385 Gastos de representación													-
3900 Otros Servicios Generales	49,146.00	83,067.00	45,471.00	46,160.33	48,537.00	90,838.00	50,926.00	69,069.00	47,698.00	47,154.00	44,967.00	46,568.00	679,301.33
392 Impuestos y derechos		48,385.00		612.33		43,824.00	2,603.00	21,912.00					117,336.33
395 Penas, multas, accesorios y actualizaciones													-
396 Otros gastos por responsabilidades													-
398 Impuesto sobre nóminas y otros que se devienen de una relación laboral	49,146.00	44,682.00	45,471.00	45,548.00	48,537.00	47,014.00	48,023.00	47,157.00	47,698.00	47,154.00	44,967.00	46,568.00	561,965.00
399 Otros servicios generales													-

Jose Muñoz

**MUNICIPIO DE GUERRERO, TAMAULIPAS**  
Estado Analítico Mensual del Ejercicio del Presupuesto de Egresos Devengado  
Clasificación por Objeto del Gasto Capítulo del Gasto (Capítulo, Concepto y Partida)  
Del 01 de Enero al 31 de Diciembre del 2025

Capítulo / Concepto / Partida	ENERO	FEBRERO	MARZO	ABRIL	MAYO	JUNIO	JULIO	AGOSTO	SEPTIEMBRE	OCTUBRE	NOVIEMBRE	DICIEMBRE	TOTAL
4000 Transferencias, Asignaciones, Subsidios y Otras Ayudas	\$ 132,512.88	\$ 378,009.72	\$ 327,329.25	\$ 454,921.44	\$ 453,656.64	\$ 479,549.29	\$ 368,578.70	\$ 473,831.48	\$ 429,589.69	\$ 492,572.23	\$ 452,623.78	\$ 504,841.53	\$ 4,948,016.63
4100 Transferencias Internas y Asignaciones al Sector Público	-	-	-	-	-	-	-	-	-	-	-	-	-
415 Transferencias internas otorgadas a entidades paraestatales no empresariales y no financieras	-	-	-	-	-	-	-	-	-	-	-	-	-
4200 Transferencias al Resto del Sector Público	-	-	-	-	-	-	-	-	-	-	-	-	-
4300 Subsidios y Subvenciones	-	-	-	-	-	-	-	-	-	-	-	-	-
4400 Ayudas Sociales	93,464.04	328,960.88	288,280.41	415,872.80	414,607.80	440,500.45	329,529.86	434,792.64	390,540.85	453,623.39	413,674.94	465,792.69	4,479,430.55
441 Ayudas sociales a personas	78,984.04	169,016.88	123,758.23	233,689.60	322,195.80	277,172.45	159,234.66	235,716.66	181,487.44	271,235.39	202,415.50	305,069.69	2,579,835.54
442 Becas y otras ayudas para programas de capacitación	-	47,600.00	-	47,600.00	-	47,600.00	-	51,809.30	-	49,600.00	-	51,000.00	295,209.30
443 Ayudas sociales a instituciones de enseñanza	6,500.00	-	8,419.36	2,000.00	-	3,182.00	-	27,742.68	36,917.00	-	6,000.00	-	117,001.04
445 Ayudas sociales a instituciones sin fines de lucro	10,000.00	102,344.00	156,102.82	132,583.00	92,412.00	112,566.00	170,295.00	119,515.00	172,156.41	107,888.00	205,159.44	107,323.00	1,488,324.67
4500 Pensiones y Jubilaciones	39,048.84	39,048.84	39,048.84	39,048.84	39,048.84	39,048.84	39,048.84	39,048.84	39,048.84	39,048.84	39,048.84	39,048.84	468,586.08
451 Pensiones	39,048.84	39,048.84	39,048.84	39,048.84	39,048.84	39,048.84	39,048.84	39,048.84	39,048.84	39,048.84	39,048.84	39,048.84	468,586.08
4600 Transferencias a Fideicomisos, Mandatos y Otros Análogos	-	-	-	-	-	-	-	-	-	-	-	-	-
4700 Transferencias a la Seguridad Social	-	-	-	-	-	-	-	-	-	-	-	-	-
4800 Donativos	-	-	-	-	-	-	-	-	-	-	-	-	-
4900 Transferencias al Exterior	-	-	-	-	-	-	-	-	-	-	-	-	-
5000 Bienes Muebles, Inmuebles e Intangibles	\$ -	\$ 659,110.02	\$ 158,729.97	\$ 67,302.00	\$ -	\$ -	\$ 728,160.00	\$ -	\$ -	\$ 24,625.36	\$ -	\$ -	\$ 1,637,927.35
5100 Mobiliario y Equipo de Administración	-	141,251.02	158,729.97	25,600.00	-	-	-	-	-	-	-	-	325,590.99
511 Muebles de oficina y estantería	-	-	158,729.97	-	-	-	-	-	-	-	-	-	158,729.97
512 Muebles, excepto de oficina y estantería	-	-	-	25,600.00	-	-	-	-	-	-	-	-	25,600.00
515 Equipo de cómputo y de tecnologías de la información	-	141,251.02	-	-	-	-	-	-	-	-	-	-	141,251.02
519 Otros mobiliarios y equipos de administración	-	-	-	-	-	-	-	-	-	-	-	-	-
5200 Mobiliario y Equipo Educativo y Recreativo	-	-	-	-	-	-	45,360.00	-	-	-	-	-	45,360.00
521 Equipos y aparatos audiovisuales	-	-	-	-	-	-	-	-	-	-	-	-	-
522 Aparatos deportivos	-	-	-	-	-	-	-	-	-	-	-	-	-
523 Cámaras fotográficas y de vídeo	-	-	-	-	-	-	45,360.00	-	-	-	-	-	45,360.00
529 Otro mobiliario y equipo educativo y recreativo	-	-	-	-	-	-	-	-	-	-	-	-	-
5300 Equipo e Instrumental Médico y de Laboratorio	-	-	-	-	-	-	-	-	-	-	-	-	-
531 Equipo médico y de laboratorio	-	-	-	-	-	-	-	-	-	-	-	-	-
532 Instrumental médico y de laboratorio	-	-	-	-	-	-	-	-	-	-	-	-	-
5400 Vehículos y Equipo de Transporte	-	407,859.00	-	-	-	-	682,800.00	-	-	-	-	-	1,090,659.00
541 Vehículos y equipo de transporte	-	407,859.00	-	-	-	-	682,800.00	-	-	-	-	-	1,090,659.00
543 Equipo aeroespacial	-	-	-	-	-	-	-	-	-	-	-	-	-
5500 Equipo de Defensa y Seguridad	-	-	-	-	-	-	-	-	-	-	-	-	-
5600 Maquinaria, Otros Equipos y Herramientas	-	110,000.00	-	41,702.00	-	-	-	-	-	24,625.36	-	-	176,327.36
561 Maquinaria y equipo agropecuario	-	-	-	-	-	-	-	-	-	-	-	-	-
562 Maquinaria y equipo industrial	-	-	-	-	-	-	-	-	-	-	-	-	-
563 Maquinaria y equipo de construcción	-	-	-	-	-	-	-	-	-	-	-	-	-
564 Sistemas de aire acondicionado, calefacción y de refrigeración industrial y comercial	-	-	-	-	-	-	-	-	-	-	-	-	-
565 Equipo de comunicación y telecomunicación	-	-	-	-	-	-	-	-	-	-	-	-	-
566 Equipos de generación eléctrica, aparatos y accesorios eléctricos	-	110,000.00	-	41,702.00	-	-	-	-	-	24,625.36	-	-	176,327.36
567 Herramientas y máquinas-herramienta	-	-	-	-	-	-	-	-	-	-	-	-	-
569 Otros equipos	-	-	-	-	-	-	-	-	-	-	-	-	-
5700 Activos Biológicos	-	-	-	-	-	-	-	-	-	-	-	-	-
5800 Bienes Inmuebles	-	-	-	-	-	-	-	-	-	-	-	-	-
581 Terrenos	-	-	-	-	-	-	-	-	-	-	-	-	-
583 Edificios no residenciales	-	-	-	-	-	-	-	-	-	-	-	-	-
589 Otros bienes inmuebles	-	-	-	-	-	-	-	-	-	-	-	-	-
5900 Activos Intangibles	-	-	-	-	-	-	-	-	-	-	-	-	-
591 Software	-	-	-	-	-	-	-	-	-	-	-	-	-
597 Licencias informáticas e intelectuales	-	-	-	-	-	-	-	-	-	-	-	-	-
599 Otros activos intangibles	-	-	-	-	-	-	-	-	-	-	-	-	-
6000 Inversión Pública	\$ 1,333,354.19	\$ 1,057,780.70	\$ 242,555.04	\$ -	\$ 491,121.17	\$ 403,528.30	\$ 1,043,902.29	\$ 900,582.03	\$ 3,681,085.52	\$ 5,070,589.98	\$ 5,552,866.14	\$ 3,312,310.77	\$ 23,089,656.13
6100 Obra Pública en Bienes de Dominio Público	1,333,354.19	1,057,780.70	242,555.04	-	491,121.17	403,528.30	1,043,902.29	900,582.03	3,681,085.52	5,070,589.98	5,552,866.14	3,312,310.77	23,089,656.13
611 Edificación no habitacional	-	-	-	-	-	-	-	-	-	-	-	-	-
614 División de terrenos y construcción de obras de urbanización	1,333,354.19	1,057,780.70	242,555.04	-	491,121.17	403,528.30	1,043,902.29	900,582.03	3,681,085.52	5,070,589.98	5,552,866.14	3,312,310.77	23,089,656.13
617 Instalaciones y equipamiento en construcciones	-	-	-	-	-	-	-	-	-	-	-	-	-
6200 Obra Pública en Bienes Propios	-	-	-	-	-	-	-	-	-	-	-	-	-
622 Edificación no habitacional	-	-	-	-	-	-	-	-	-	-	-	-	-
624 División de terrenos y construcción de obras de urbanización	-	-	-	-	-	-	-	-	-	-	-	-	-
627 Instalaciones y equipamiento en construcciones	-	-	-	-	-	-	-	-	-	-	-	-	-
629 Trabajos de acabados en edificaciones y otros trabajos especializados	-	-	-	-	-	-	-	-	-	-	-	-	-
6300 Proyectos Productivos y Acciones de Fomento	-	-	-	-	-	-	-	-	-	-	-	-	-
7000 Inversiones Financieras y Otras Provisiones	\$ -	\$ -	\$ -	\$ -	\$ -	\$ -	\$ -	\$ -	\$ -	\$ -	\$ -	\$ -	\$ -
7100 Inversiones para el Fomento de Actividades Productivas	-	-	-	-	-	-	-	-	-	-	-	-	-
7200 Acciones y Participaciones de Capital	-	-	-	-	-	-	-	-	-	-	-	-	-
7300 Compra de Títulos y Valores	-	-	-	-	-	-	-	-	-	-	-	-	-
7400 Concesión de Préstamos	-	-	-	-	-	-	-	-	-	-	-	-	-
7600 Inversiones en Fideicomisos, Mandatos y otros Análogos	-	-	-	-	-	-	-	-	-	-	-	-	-
7600 Otras Inversiones Financieras	-	-	-	-	-	-	-	-	-	-	-	-	-
7900 Provisiones para Contingencias y Otras Erogaciones Especiales	-	-	-	-	-	-	-	-	-	-	-	-	-
8000 Participaciones y Aportaciones	\$ -	\$ -	\$ -	\$ -	\$ -	\$ -	\$ -	\$ -	\$ -	\$ -	\$ -	\$ -	\$ -
8100 Participaciones	-	-	-	-	-	-	-	-	-	-	-	-	-
8300 Aportaciones	-	-	-	-	-	-	-	-	-	-	-	-	-

*Jose Minos*

*[Signature]*

*[Signature]*



**MUNICIPIO DE GUERRERO, TAMAULIPAS**  
**Estado Analítico Mensual del Ejercicio del Presupuesto de Egresos Devengado**  
**Clasificación por Objeto del Gasto Capítulo del Gasto (Capítulo, Concepto y Partida)**  
**Del 01 de Enero al 31 de Diciembre del 2025**



Capítulo / Concepto / Partida	ENERO	FEBRERO	MARZO	ABRIL	MAYO	JUNIO	JULIO	AGOSTO	SEPTIEMBRE	OCTUBRE	NOVIEMBRE	DICIEMBRE	TOTAL
8500 <b>Convenios</b>	-	-	-	-	-	-	-	-	-	-	-	-	-
851 Convenios de reasignación	-	-	-	-	-	-	-	-	-	-	-	-	-
9000 <b>Deuda Pública</b>	\$ -	\$ -	\$ -	\$ -	\$ -	\$ -	\$ -	\$ -	\$ -	\$ -	\$ -	\$ -	\$ -
9100 <b>Amortización de la Deuda Pública</b>	-	-	-	-	-	-	-	-	-	-	-	-	-
911 Amortización de la deuda interna con instituciones de crédito	-	-	-	-	-	-	-	-	-	-	-	-	-
9200 <b>Intereses de la Deuda Pública</b>	-	-	-	-	-	-	-	-	-	-	-	-	-
921 Intereses de la deuda interna con instituciones de crédito	-	-	-	-	-	-	-	-	-	-	-	-	-
9300 <b>Comisiones de la Deuda Pública</b>	-	-	-	-	-	-	-	-	-	-	-	-	-
9400 <b>Gastos de la Deuda Pública</b>	-	-	-	-	-	-	-	-	-	-	-	-	-
9500 <b>Costo por Coberturas</b>	-	-	-	-	-	-	-	-	-	-	-	-	-
9800 <b>Apoyos Financieros</b>	-	-	-	-	-	-	-	-	-	-	-	-	-
9900 <b>Adeudos de Ejercicios Fiscales Anteriores (ADEFAS)</b>	-	-	-	-	-	-	-	-	-	-	-	-	-
991 ADEFAS	\$ 4,216,580.55	\$ 4,446,000.00	\$ 3,070,730.51	\$ 3,080,256.42	\$ 4,273,234.93	\$ 4,165,110.83	\$ 4,065,345.95	\$ 4,714,112.00	\$ 7,207,672.24	\$ 10,061,735.52	\$ 8,011,125.60	\$ 7,800,070.32	\$ 69,566,513.05

*"Bajo protesta de decir verdad, certifico que los Estados Financieros y sus notas, son razonablemente correctos y son responsabilidad del emisor"*



**PRESIDENCIA MUNICIPAL**  
 ADMINISTRACIÓN 2024-2027  
 GUERRERO, TAM



**TESORERÍA MUNICIPAL**  
 ADMINISTRACIÓN 2024-2027  
 GUERRERO, TAM.



**SINDICADURÍA MUNICIPAL**  
 ADMINISTRACIÓN 2024-2027  
 GUERRERO, TAM.



**CONTRALORIA MUNICIPAL**  
 ADMINISTRACIÓN 2024-2027  
 GUERRERO, TAM.



**MUNICIPIO DE GUERRERO, TAMAULIPAS**  
**Estado Analítico del Ejercicio del Presupuesto de Egresos**  
**Clasificación Económica (por Tipo de Gasto)**  
**Del 01 de Enero al 31 de Diciembre de 2025**



Concepto	Egresos					Subejercicio
	Aprobado	Ampliaciones/ (Reducciones)	Modificado	Devengado	Pagado	
	1	2	(3=1+2)	4	5	
01 Gasto Corriente	41,929,710.00	4,166,534.46	46,096,244.46	43,838,929.57	43,838,929.57	2,257,314.89
02 Gasto de Capital	24,399,732.00	5,394,536.16	29,794,268.16	24,727,583.48	24,727,583.48	5,066,684.68
03 Amortización de la Deuda y Disminución de Pasivos			-		-	-
<b>TOTALES</b>	<b>66,329,442.00</b>	<b>9,561,070.62</b>	<b>75,890,512.62</b>	<b>68,566,513.05</b>	<b>68,566,513.05</b>	<b>7,323,999.57</b>

"Bajo protesta de decir verdad declaramos que los Estados Financieros y sus notas, son razonablemente correctos y son responsabilidad del emisor"

PRESIDENTA MUNICIPAL

TESORERA MUNICIPAL

SINDICO MPAL./COMISION DE HACIENDA

CONTRALOR MUNICIPAL

MAESTRA LAURA VERÓNICA PEÑA MARTÍNEZ

C.P. ERINAYOLANDA RODRÍGUEZ SAGINA

LIC. ELIO ENRIQUE VILLALBA MUÑOZ

C. JOSE HUMBERTO GARCÍA MUÑOZ

**PRESIDENCIA MUNICIPAL**  
**ADMINISTRACIÓN 2024-2027**  
**GUERRERO, TAM**

**TESORERÍA MUNICIPAL**  
**ADMINISTRACIÓN 2024-2027**  
**GUERRERO, TAM.**

**SINDICADURÍA MUNICIPAL**  
**ADMINISTRACIÓN 2024-2027**  
**GUERRERO, TAM.**

**CONTRALORÍA MUNICIPAL**  
**ADMINISTRACIÓN 2024-2027**  
**GUERRERO, TAM.**



**MUNICIPIO DE GUERRERO, TAMAULIPAS**  
**Estado Analítico del Ejercicio del Presupuesto de Egresos**  
**Clasificación Administrativa**  
**Del 01 de Enero al 31 de Diciembre de 2025**



Concepto	Egresos					Subejercicio
	Aprobado	Ampliaciones/ (Reducciones)	Modificado	Devengado	Pagado	
	1	2	(3=1+2)	4	5	
Dependencia o Unidad Administrativa 1	66,329,442.00	9,561,070.62	75,890,512.62	68,566,513.05	68,566,513.05	7,323,999.57
Dependencia o Unidad Administrativa 2						
Dependencia o Unidad Administrativa 3						
Dependencia o Unidad Administrativa 4						
Dependencia o Unidad Administrativa 5						
Dependencia o Unidad Administrativa 6						
Dependencia o Unidad Administrativa 7						
Dependencia o Unidad Administrativa 8						
Dependencia o Unidad Administrativa xx						
<b>TOTALES</b>	<b>66,329,442.00</b>	<b>9,561,070.62</b>	<b>75,890,512.62</b>	<b>68,566,513.05</b>	<b>68,566,513.05</b>	<b>7,323,999.57</b>

"Bajo protesta de decir verdad declaramos que los Estados Financieros y sus notas, son razonablemente correctos y son responsabilidad del emisor."

  
 PRESIDENTA MUNICIPAL  
 MAESTRA LAURA VERÓNICA PEÑA MARTÍNEZ

**PRESIDENCIA MUNICIPAL**  
 ADMINISTRACIÓN 2024-2027  
 GUERRERO, TAM

  
 TESORERA MUNICIPAL  
 C.P. ERIKA YOLANDA RODRÍGUEZ SALINAS

**TESORERÍA MUNICIPAL**  
 ADMINISTRACIÓN 2024-2027  
 GUERRERO, TAM.

  
 SINDICO MPAL./COMISION DE HACIENDA  
 LIC. EL DORADO BARRERA MENDOZA.

**SINDICADURÍA MUNICIPAL**  
 ADMINISTRACIÓN 2024-2027  
 GUERRERO, TAM.

  
 CONTRALOR MUNICIPAL  
 C. JOSE HUMBERTO VALDEZ MUÑOZ.

**CONTRALORÍA MUNICIPAL**  
 ADMINISTRACIÓN 2024-2027  
 GUERRERO, TAM.



**MUNICIPIO DE GUERRERO, TAMAULIPAS**  
**Estado Analítico del Ejercicio del Presupuesto de Egresos**  
**Clasificación Funcional (Finalidad y Función)**  
**Del 01 de Enero al 31 de Diciembre de 2025**



Concepto	Egresos					Subejercicio 6 = (3 - 4)
	Aprobado	Ampliaciones/ (Reducciones)	Modificado	Devengado	Pagado	
	1	2	(3=1+2)	4	5	
<b>1 Gobierno</b>	<b>37,036,691.00</b>	<b>3,953,413.20</b>	<b>40,990,104.20</b>	<b>38,890,912.94</b>	<b>38,890,912.94</b>	<b>2,099,191.26</b>
1.1. Legislación						
1.2. Justicia						
1.3. Coordinación de la Política de Gobierno						
1.4. Relaciones Exteriores						
1.5. Asuntos Financieros y Hacendarios						
1.6. Seguridad Nacional						
1.7. Asuntos de Orden Público y de Seguridad Interior						
1.8. Otros Servicios Generales						
<b>2 Desarrollo Social</b>	<b>4,893,019.00</b>	<b>213,121.26</b>	<b>5,106,140.26</b>	<b>4,948,016.63</b>	<b>4,948,016.63</b>	<b>158,123.63</b>
2.1. Protección Ambiental						
2.2. Vivienda y Servicios a la Comunidad						
2.3. Salud						
2.4. Recreación, Cultura y otras Manifestaciones Sociales						
2.5. Educación						
2.6. Protección Social						
2.7. Otros Asuntos Sociales						
<b>3 Desarrollo Económico</b>	<b>24,399,732.00</b>	<b>5,394,536.16</b>	<b>29,794,268.16</b>	<b>24,727,583.48</b>	<b>24,727,583.48</b>	<b>5,066,684.68</b>
3.1. Asuntos Económicos, Comerciales y Laborales en General						
3.2. Agropecuaria, Silvicultura, Pesca y Caza						
3.3. Combustibles y Energía						
3.4. Minería, Manufacturas y Construcción						
3.5. Transporte						
3.6. Comunicaciones						
3.7. Turismo						
3.8. Ciencia, Tecnología e Innovación						
3.9. Otras Industrias y Otros Asuntos Económicos						
<b>4 Otras No Clasificadas en Funciones Anteriores</b>						
4.1. Transacciones de la Deuda Pública / Costo Financiero de la Deuda						
4.2. Transferencias, Participaciones y Aportaciones Entre Diferentes Niveles y Órdenes de Gobierno						
4.3. Saneamiento del Sistema Financiero						
4.4. Adeudos de Ejercicios Fiscales Anteriores						
<b>TOTALES</b>	<b>66,329,442.00</b>	<b>9,561,070.62</b>	<b>75,890,512.62</b>	<b>68,566,513.05</b>	<b>68,566,513.05</b>	<b>7,323,999.57</b>

"Bajo protesta de decir verdad declaramos que los Estados Financieros y sus notas, son razonablemente correctos y son responsabilidad del emisor"

  
 PRESIDENTA MUNICIPAL  
 MAESTRA LAURA VERÓNICA PEÑA MARTÍNEZ.  
**PRESIDENCIA MUNICIPAL**  
 ADMINISTRACIÓN 2024-2027  
 GUERRERO, TAM

  
 TESORERA MUNICIPAL  
 C.P. ERIKA YOLANDA RODRÍGUEZ SALINAS.  
**TESORERÍA MUNICIPAL**  
 ADMINISTRACIÓN 2024-2027  
 GUERRERO, TAM.

  
 SINDICO MUNICIPAL Y COMISION DE HACIENDA  
 LIC. ELICÉUTER BARBA MENDOZA.  
**SINDICADURÍA MUNICIPAL**  
 ADMINISTRACIÓN 2024-2027  
 GUERRERO, TAM.

  
 CONTRALOR MUNICIPAL  
 LIC. JOSÉ HÚMBERTO VALDEZ MUÑOZ.  
**CONTRALORÍA MUNICIPAL**  
 ADMINISTRACIÓN 2024-2027  
 GUERRERO, TAM.



MUNICIPIO DE GUERRERO, TAMAULIPAS  
Relación de Bienes Inmuebles que componen el Patrimonio  
Al 31 de Diciembre de 2025



Código	Descripción del Bien	Valor en Libros
1231-5810	TERRENOS	480,000.00
1233-1	EDIFICIOS NO HABITACIONALES	6,561,054.20
1.2.3.4	INFRAESTRUCTURA	3,380,487.38
1234-6170	INSTALACION Y EQUIPAM EN CONSTRUCCIONES	542,760.00
1234-6190	ACABADO EN EDIF Y TRAB ESPECIALIZADOS	2,837,727.38
1235-3-6130	CONSTRUCCION DE OBRAS PARA EL ABASTECIMIENTO DE AGUA, PETROLEO, GAS, ELECTRICIDAD Y TELECOMUNICACIONES EN PROCESO	1,104,296.09

" Bajo protesta de decir verdad declaramos que los Estados Financieros y sus notas, son razonablemente correctos y son responsabilidad del emisor "

  
PRESIDENTA MUNICIPAL  
VERÓNICA PEÑA  
ADMINISTRACIÓN 2024-2027  
GUERRERO, TAM.

  
TESORERA MUNICIPAL  
C.P. ERIKA YOLANDA  
RODRÍGUEZ SALINAS  
ADMINISTRACIÓN 2024-2027  
GUERRERO, TAM.

  
SINDICO MPAL./COMISION DE  
HACIENDA  
LIC. ELICENIA BARRA  
MENDOZA  
ADMINISTRACIÓN 2024-2027  
GUERRERO, TAM.

  
CONTRALOR MUNICIPAL  
C. JOSE HUMBERTO VALADEZ  
ADMINISTRACIÓN 2024-2027  
GUERRERO, TAM.

Código	Descripción del Bien	Valor en Libros
<b>1.2.4.1</b>	<b>MOBILIARIO Y EQUIPO DE ADMINISTRACIÓN</b>	<b>2,824,144.17</b>
1241-1-0	Mobiliario y equipo de oficina	1,258,340.63
1241-1-5110	MUEBLES DE OFICINA Y ESTANTERIA	133,545.99
1241-1-5111	Muebles de oficina y estantería	381,356.39
1241-2-5120	MUEBLES, EXCEPTO DE OFICINA Y ESTANTERIA	20,951.99
1241-3-01	EQUIPO DE COMPUTO E EJERCICIOS ANTERIORES	130,221.25
1241-3-5150	EQUIPO DE COMPUTO Y TECNOLOGIAS DE LA INFORMACION	276,707.65
1241-3-5151	Equipo de cómputo y de tecnología de la información	376,564.31
1241-3-5190	OTROS MOBILIARIOS Y EQUIPOS DE ADMINISTRACION	231,467.96
1241-3-5191	Otros mobiliarios y equipos de administración	14,988.00
<b>1.2.4.2</b>	<b>MOBILIARIO Y EQUIPO EDUCACIONAL Y RECREATIVO</b>	<b>303,256.17</b>
1242-3-5230	CAMARAS FOTOGRAFICAS Y DE VIDEO	44,614.13
1242-3-5231	Cámaras fotográficas y de vídeo	66,718.04
1242-9-5291	Otro mobiliario y equipo educacional y recreativo	191,924.00
<b>1.2.4.3</b>	<b>EQUIPO E INSTRUMENTAL MEDICO Y DE LABORATORIO</b>	<b>8,620.00</b>
1243-1-5310	EQUIPO MEDICO Y DE LABORATORIO	8,620.00
<b>1.2.4.4</b>	<b>VEHICULOS Y EQUIPO DE TRANSPORTE</b>	<b>11,709,640.94</b>
1244-1-01	VEHICULOS Y EQUIPO TERRESTRE	4,675,808.75
1244-1-5410	VEHICULOS Y EQUIPO TERRESTRE	3,803,587.19
1244-1-5411	Vehículos y equipo terrestre	2,822,386.00
1244-1-5412	JETTA TRENDLINE COLOR PLATA T/A MOD 2025	407,859.00
<b>1.2.4.5</b>	<b>EQUIPO DE DEFENSA Y SEGURIDAD</b>	<b>20,900.00</b>
1245-1	ARMAMENTO	20,900.00
<b>1.2.4.6</b>	<b>MAQUINARIA, OTROS EQUIPOS Y HERRAMIENTAS</b>	<b>1,569,601.68</b>
1246-1-0	MAQUINARIA Y EQUIPO DIVERSO	131,012.97
1246-4-5640	SISTEMAS DE AIRE ACONDICIONADO, CALEFACCION Y DE REFRIGERACION INDUSTRIAL Y COMERCIAL	94,732.01
1246-4-5641	Sistemas de aire acondicionado, calefacción y de refrigeración industrial y comercial	259,310.33
1246-4-5660	EQUIPO DE COMUNICACION Y TELECOMUNICACION	135,886.86
1246-4-5661	Equipos de generación eléctrica, aparatos y accesorios eléctricos	241,817.75
1246-4-5670	HERRAMIENTAS Y MAQUINAS-HERRAMIENTA	433,160.53
1246-4-5671	Herramientas y máquinas-herramienta	231,805.23
1246-4-5691	Otros equipos	41,876.00
<b>1.2.4.7</b>	<b>COLECCIONES, OBRAS DE ARTE Y OBJETOS VALIOSOS</b>	<b>144,300.00</b>
1247-1-5130	BIENES ARTISTICOS, CULTURALES Y CIENTIFICOS	144,300.00
<b>BIENES MUEBLES</b>		<b>33,160,925.92</b>

" Bajo protesta de decir Verdad declaramos que los Estados Financieros y sus notas, son razonablemente correctos y son responsabilidad del emisor "

PRESIDENTA MUNICIPAL  
 MARIANA MARTINEZ  
 MUNICIPIO DE GUERRERO, TAMAUPLIPAS

TESORO MUNICIPAL  
 MUNICIPIO DE GUERRERO, TAMAUPLIPAS

SINDICO MUNICIPAL Y COMISION DE  
 ADMINISTRACION MUNICIPAL  
 LIC. ELIO ENRIQUE IBARRA

CONTRALOR MUNICIPAL  
 MUNICIPIO DE GUERRERO, TAMAUPLIPAS

PRESIDENTA MUNICIPAL  
 MARIANA MARTINEZ  
 MUNICIPIO DE GUERRERO, TAMAUPLIPAS  
 TESORO MUNICIPAL  
 MUNICIPIO DE GUERRERO, TAMAUPLIPAS  
 SINDICO MUNICIPAL Y COMISION DE  
 ADMINISTRACION MUNICIPAL  
 LIC. ELIO ENRIQUE IBARRA  
 CONTRALOR MUNICIPAL  
 MUNICIPIO DE GUERRERO, TAMAUPLIPAS  
 ADMINISTRACIÓN 2024-2027  
 GUERRERO, TAM.







**ANEXO DE OBRAS EJECUTADAS POR CONTRATO**

**MUNICIPIO DE GUERRERO, TAMAULIPAS**

**EJERCICIO FISCAL 2025**



No.	Fondo o Recurso	Nombre de la Obra	Ublicación	No. Contrato	Periodo de ejecución de la obra según contrato		Nombre del Contratista	Modalidad de Adjudicación	Importe		Avance (%)		Situación de la obra (terminada, en proceso, suspendida, cancelada, terminada anticipadamente)
					Inicio	Término			Contratado	Devengado 2025	Físico	Financiero	
1	HIDROCARBUROS 2024	RENIVELACION DE CALLE TAMAULIPAS Y ACCESO A CARRETERA No. 2	NVA. CIUDAD GUERRERO, TAMPS.	RH-003/24-27	03/12/2024	17/12/2024	RAUL MARIO OLIVEIRA CANTU	INVITACIÓN A TRES CONTRATISTAS	\$839,317.58	\$394,113.70	100%	100%	TERMINADA
2	HIDROCARBUROS 2024	ALUMBRADO PUBLICO EN AVENIDA MADERO ENTRE CALLE 18 DE MARZO Y CARLOS MOLINA, CON ACOMETIDA EN ANTONIO ZAPATA, EN NVA CD GUERRERO, TAMAULIPAS	NVA. CIUDAD GUERRERO, TAMPS.	RH-004/24-27	15/01/2025	20/03/2025	JOSE ARMANDO GUERRA HINOJOSA	INVITACIÓN A TRES CONTRATISTAS	\$692,214.77	\$692,214.77	100%	100%	TERMINADA
									\$1,531,532.35	\$1,086,328.47			

  
**CONTRALORÍA MUNICIPAL**  
 ADMINISTRACIÓN 2024-2027  
 GUERRERO, TAM.

  
**OBRAS PUBLICAS MUNICIPALES**  
 ADMINISTRACIÓN 2024-2027  
 GUERRERO, TAM.

No.	Fondo o Recurso	Nombre de la Obra	Ubicación	No. Contrato	Periodo de ejecución de la obra según contrato		Nombre del Contratista	Modalidad de Adjudicación	Importe		Avance (%)		Situación de la obra (terminada, en proceso, suspendida, cancelada, terminada anticipadamente)
					Inicio	Término			Contratado	Devengado 2025	Físico	Financiero	
1	FAIS 2024	REHABILITACION DE ESTRUCTURA METALICA EN CANCHA DEPORTIVA EN ESC PRIM GONZALEZ BENAVIDES Y EN ESC PROF LEONCIO LEAL	NVA. CIUDAD, GUERRERO, TAMPS	FAIS-009/2024	20/11/2024	14/02/2025	JOSE ARMANDO GUERRA HINOJOSA	INVITACIÓN A TRES CONTRATISTAS	\$707,478.19	\$495,234.73	100%	100%	TERMINADA
2	FAIS 2024	DRENAJE SANTARIO DE LA CALLE ANTONIO ZAPATA Y 18 DE MARZO ENTRE AVE MEXICO Y TERRENO PARTICULAR, PRIMERA ETAPA	NVA. CIUDAD, GUERRERO, TAMPS	FAIS-001/24-27	14/12/2024	24/02/2025	RAUL ANDRES HINOJOSA ALANIS	INVITACIÓN A TRES CONTRATISTAS	\$1,389,466.76	\$972,626.73	100%	100%	TERMINADA
3	FAIS 2024	REHABILITACIÓN DE DRENAJE DEL DISPENSARIO MEDICO MUNICIPAL	NVA. CIUDAD, GUERRERO, TAMPS	FAIS-002/24-27	17/12/2024	17/01/2025	JOSE ARMANDO GUERRA HINOJOSA	ADJUDICACIÓN DIRECTA	\$79,500.00	\$79,500.00	100%	100%	TERMINADA
									\$2,176,444.95	\$1,547,361.46			

CONTRALOR MUNICIPAL



JOSE HUMBERTO MARTINEZ

**CONTRALORÍA MUNICIPAL**  
ADMINISTRACIÓN 2024-2027  
GUERRERO, TAM.

DIR. DE OBRAS PUBLICAS MUNICIPAL



JOSE HUMBERTO MARTINEZ

**OBRAS PÚBLICAS MUNICIPALES**  
ADMINISTRACIÓN 2024-2027  
GUERRERO, TAM.



**ANEXO DE OBRAS EJECUTADAS POR CONTRATO**  
**MUNICIPIO DE GUERRERO, TAMAULIPAS**  
**EJERCICIO FISCAL 2025**



No.	Fondo o Recurso	Nombre de la Obra	Ubicación	No. Contrato	Periodo de ejecución de la obra según contrato		Nombre del Contratista	Modalidad de Adjudicación	Importe		Avance (%)		Situación de la obra (terminada, en proceso, suspendida, cancelada, terminada anticipadamente)
					Inicio	Término			Contratado	Devengado 2025	Físico	Financiero	
1	HIDROCARBUROS 2025	MEJORAMIENTO DE CAMINOS RURALES, CAMINOS URBANOS Y ESPACIOS VERDES EN EL MUNICIPIO DE NUEVA CIUDAD GUERRERO, TAMAULIPAS	NVA. CIUDAD GUERRERO, TAMPS.	RH-001/25	28/05/2025	30/08/2025	MA EDIFICACIONES, S.A. DE C.V.	INVITACIÓN A TRES CONTRATISTAS	\$1,111,261.63	\$1,111,208.67	100%	100%	TERMINADA
2	HIDROCARBUROS 2025	BACHEO Y RENOVACION EN CALLE EDUARDO CHAVEZ ENTRE AVE. FRANCISCO I MADERO Y PROFRA. BERTHA DEL AVELLANO EN EL MUNICIPIO DE NUEVA CIUDAD GUERRERO, TAMAULIPAS	NVA. CIUDAD GUERRERO, TAMPS.	RH-002/25	28/05/2025	30/08/2025	RAUL MARIO OLIVEIRA CANTU	ADJUDICACION DIRECTA	\$403,528.32	\$403,528.30	100%	100%	TERMINADA
3	HIDROCARBUROS 2025	PAVIMENTACIÓN ASFALTICA DE LA AVE 15 DE SEPTIEMBRE ENTRE RUBEN FLORES Y URIBE DE ALBA, COL. RUIZ CORTINES, NVA CD GUERRERO, TAMAULIPAS	NVA. CIUDAD GUERRERO, TAMPS.	RH-003/25	11/09/2025	09/11/2025	RAUL ANDRES HINOJOSA ALANIS	INVITACIÓN A TRES CONTRATISTAS	\$2,186,169.61	\$2,186,169.61	100%	100%	TERMINADA
4	HIDROCARBUROS 2025	RENOVACION DE LA CALLE FRANCISCO JAVIER OSCORNO ENTRE AVE VENUSTIANO CARRANZA Y AVE IGNACIO ALDAMA, NUEVA CIUDAD GUERRERO, TAMAULIPAS	NVA. CIUDAD GUERRERO, TAMPS.	RH-004/25	01/10/2025	30/10/2025	RAUL MARIO OLIVEIRA CANTU	LICITACION PUBLICA NACIONAL	\$3,298,777.62	\$3,298,777.62	100%	100%	TERMINADA
5	HIDROCARBUROS 2025	REHABILITACION DE CERCO PERIMETRAL DEL PANTEON MUNICIPAL, NUEVA CIUDAD GUERRERO, TAMAULIPAS	NVA. CIUDAD GUERRERO, TAMPS.	RH-005/25	01/10/2025	28/11/2025	RAUL ANDRES HINOJOSA ALANIS	LICITACION PUBLICA NACIONAL	\$504,941.77	\$504,941.77	100%	100%	TERMINADA
6	HIDROCARBUROS 2025	LIMPIEZA Y CONSERVACIÓN DE AREAS PÚBLICAS Y CAMINOS VECINALES EN EL MUNICIPIO DE GUERRERO, TAMAULIPAS	NVA. CIUDAD GUERRERO, TAMPS.	RH-006/25	24/11/2025	07/01/2026	MA EDIFICACIONES, S.A. DE C.V.	LICITACION PUBLICA NACIONAL	\$1,121,590.14	\$338,477.04	30%	30%	PROCESO
7	HIDROCARBUROS 2025	ALUMBRADO PUBLICO EN AVENIDA VENUSTIANO CARRANZA DE CALLE 5 DE MAYO A CALLE MC GREGOR	NVA. CIUDAD GUERRERO, TAMPS.	RH-007/25			JOSE ARMANDO GUERRA HINOJOSA		\$838,990.00	\$0.00	0%	0%	COMPROMETIDA
									\$9,463,265.05	\$7,839,103.01			

  
**CONTRALORÍA MUNICIPAL**  
**ADMINISTRACIÓN 2024-2027**  
**GUERRERO, TAM.**

  
**OBRAS PÚBLICAS**  
**MUNICIPALES**  
**ADMINISTRACIÓN**  
**2024-2027**  
**GUERRERO, TAM.**



**ANEXO DE OBRAS EJECUTADAS POR CONTRATO**

**MUNICIPIO DE GUERRERO, TAMAULIPAS**

**EJERCICIO FISCAL 2025**



No.	Fondo o Recurso	Nombre de la Obra	Ubicación	No. Contrato	Periodo de ejecución de la obra según contrato		Nombre del Contratista	Modalidad de Adjudicación	Importe		Avance (%)		Situación de la obra (terminada, en proceso, suspendida, cancelada, terminada anticipadamente)
					Inicio	Término			Contratado	Devengado 2025	Físico	Financiero	
1	REPUVE (REGULARIZACION DE VEHICULOS USADOS DE PROCEDENCIA EXTRANJERA 2024)	BACHEO SUPERFICIAL AISLADO CON CONCRETO ASFALTICO EN AVE. BENITO JUAREZ ENTRE AVE. JOSE MARIA MORELOS Y PAVON Y AVE. MEXICO, COLONIA CENTRO, EN EL MUNICIPIO DE GUERRERO, TAMAULIPAS	NVA. CIUDAD GUERRERO, TAMPS.	REPUVE-01/024	31/03/2025	15/05/2025	RAUL MARIO OLIVEIRA CANTU	ADJUDICACION DIRECTA	\$157,743.10	\$157,742.72	100%	100%	TERMINADA
									\$157,743.10	\$157,742.72			

  
 CONTRALORÍA MUNICIPAL  
 ADMINISTRACIÓN 2024-2027  
 GUERRERO, TAM.

  
 OBRAS PÚBLICAS  
 MUNICIPALES  
 ADMINISTRACIÓN  
 2024-2027  
 GUERRERO, TAM.



ANEXO DE OBRAS EJECUTADAS POR CONTRATO

MUNICIPIO DE GUERRERO, TAMAULIPAS

EJERCICIO FISCAL 2025



No.	Fondo o Recurso	Nombre de la Obra	Ubicación	No. Contrato	Periodo de ejecución de la obra según contrato		Nombre del Contratista	Modalidad de Adjudicación	Importe		Avance (%)		Situación de la obra (terminada, en proceso, suspendida, cancelada, terminada anticipadamente)
					Inicio	Término			Contratado	Devengado 2025	Físico	Financiero	
1	RECURSOS PROPIOS	REHABILITACION FACHADAS (ELEVACIONES) Y PINTURA EN PALACIO MUNICIPAL DE NVA CD GUERRERO, TAMP.	NVA. CIUDAD GUERRERO, TAMP.	RP-001/25	28/07/2025	11/12/2025	JOSE ARMANDO GUERRA HINOJOSA	IMITACION A TRES CONTRATISTAS	\$886,006.00	\$774,234.08	87%	87%	PROCESO
									\$886,006.00	\$774,234.08			

ESTADOS UNIDOS MEXICANOS  
CONTRALORÍA MUNICIPAL  
C. JOSE HUBERTO MUÑOZ

**CONTRALORÍA MUNICIPAL**  
ADMINISTRACIÓN 2024-2027  
GUERRERO, TAM.

ESTADOS UNIDOS MEXICANOS  
DIR. DE OBRAS PÚBLICAS MUNICIPAL  
EDUARDO GONZALEZ MARTINEZ.

**OBRAS PÚBLICAS MUNICIPALES**  
ADMINISTRACIÓN 2024-2027  
GUERRERO, TAM.



ANEXO DE OBRAS EJECUTADAS POR CONTRATO

MUNICIPIO DE GUERRERO, TAMAULIPAS

EJERCICIO FISCAL 2025



No.	Fondo o Recurso	Nombre de la Obra	Ubicación	No. Contrato	Periodo de ejecución de la obra según contrato		Nombre del Contratista	Modalidad de Adjudicación	Importe		Avance (%)		Situación de la obra (terminada, en proceso, suspendida, cancelada, terminada anticipadamente)
					Inicio	Término			Contratado	Devengado 2025	Físico	Financiero	
1	FAIS 2025	SEGUNDA ETAPA DE DRENAJE SANITARIO DE LA CALLE SIN NOMBRE ENTRE 18 DE MARZO Y CARRETERA RIBERENA, CIUDAD MIER-GUERRERO KM 120+700	NVA. CIUDAD GUERRERO, TAMPS.	FAIS-001/25	25/08/2025	13/08/2025	RAUL ANDRES HINOJOSA ALANIS	INVITACIÓN A TRES CONTRATISTAS	\$900,562.03	\$900,562.03	100%	100%	TERMINADA
2	FAIS 2025	SUSTITUCION RED DE AGUA POTABLE EN CALLE LOPEZ BANCALARI ENTRE VENUSTIANO CARRANZA Y HERMANOS GUTIERREZ DE LARA	NVA. CIUDAD GUERRERO, TAMPS.	FAIS-002/25	28/07/2025	10/09/2025	MA EDIFICACIONES, S.A. DE C.V.	LICITACION PUBLICA NACIONAL	\$597,740.53	\$592,754.59	100%	100%	TERMINADA
3	FAIS 2025	SUSTITUCION DE LINEA DE AGUA DE CALLE JIMENEZ ENTRE ALLENDE E HIDALGO	NVA. CIUDAD GUERRERO, TAMPS.	FAIS-003/25	31/07/2025	03/10/2025	RAUL MARIO OLIVEIRA CANTU	LICITACION PUBLICA NACIONAL	\$1,368,961.68	\$1,368,961.50	100%	100%	TERMINADA
4	FAIS 2025	SUSTITUCION DE RED DE AGUA POTABLE EN CALLE VICENTE GUERRA ENTRE MEXICO E HIDALGO	NVA. CIUDAD GUERRERO, TAMPS.	FAIS-004/25	04/08/2025	01/12/2025	MA EDIFICACIONES, S.A. DE C.V.	LICITACION PUBLICA NACIONAL	\$1,690,279.39	\$1,687,051.36	100%	100%	TERMINADA
5	FAIS 2025	CONSTRUCCIÓN DE CANALIZACIÓN DE DRENAJE PLUVIAL EN ARROYO JUNTO AL CENTRO CIVICO ETAPA 1	NVA. CIUDAD GUERRERO, TAMPS.	FAIS-005/25	07/08/2025	12/01/2026	JOSE ARMANDO GUERRA HINOJOSA	LICITACION PUBLICA NACIONAL	\$1,744,081.65	\$952,833.98	55%	55%	PROCESO
6	FAIS 2025	CONSTRUCCIÓN DE CANALIZACIÓN DE DRENAJE PLUVIAL EN BLVD EDUARDO ROJAS ENTRE CALLE OSCAR RODRIGUEZ Y CARRETERA MEXICO 2	NVA. CIUDAD GUERRERO, TAMPS.	FAIS-006/25	11/08/2025	10/12/2025	JOSE ARMANDO GUERRA HINOJOSA	LICITACION PUBLICA NACIONAL	\$3,423,207.33	\$3,423,086.66	100%	100%	TERMINADA
7	FAIS 2025	SUSTITUCION RED DE AGUA POTABLE EN CALLE RESUAREZ ENTRE AVE MEXICO Y MORELOS	NVA. CIUDAD GUERRERO, TAMPS.	FAIS-007/25	13/08/2025	12/12/2025	RAUL MARIO OLIVEIRA CANTU	LICITACION PUBLICA NACIONAL	\$1,101,038.82	\$1,101,035.28	100%	100%	TERMINADA
8	FAIS 2025	PAVIMENTO DE CONCRETO HIDRAULICO EN CALLE 5 DE MAYO ENTRE AVE MEXICO Y ARROYO SALINAS	NVA. CIUDAD GUERRERO, TAMPS.	FAIS-008/25	01/10/2025	08/01/2026	JOSE ARMANDO GUERRA HINOJOSA	LICITACION PUBLICA NACIONAL	\$1,841,073.62	\$1,040,276.09	57%	57%	PROCESO
9	FAIS 2025	ALUMBRADO PUBLICO EN AVE JAVIER MINA, ENTRE AVE RUZ CORTINES Y CALLE 10 DE OCTUBRE	NVA. CIUDAD GUERRERO, TAMPS.	FAIS-009/25	01/10/2025	29/11/2025	JOSE ARMANDO GUERRA HINOJOSA	LICITACION PUBLICA NACIONAL	\$618,324.06	\$618,324.06	100%	100%	TERMINADA
									\$13,285,269.11	\$11,684,885.79			

  
**CONTRALORÍA MUNICIPAL**  
 ADMINISTRACIÓN 2024-2027  
 GUERRERO, TAM.

  
**OBRAS PÚBLICAS MUNICIPALES**  
 ADMINISTRACIÓN 2024-2027  
 GUERRERO, TAM.



ANEXO DE OBRAS EJECUTADAS POR ADMINISTRACIÓN DIRECTA


MUNICIPIO DE GUERRERO, TAMAULIPAS

EJERCICIO FISCAL 2025



No.	Fondo o Recurso	Nombre de la Obra	Ubicación	Periodo de ejecución de la obra		Importe		Avance (%)		Situación de la obra (terminada, en proceso, suspendida, cancelada)
				Inicio	Término	Autorizado	Ejercido	Físico	Financiero	
<b>SIN MOVIMIENTO</b>										
						\$0.00	\$0.00			

  
 C. JOSE HUMBERTO VÁZQUEZ MUÑOZ.  
**CONTRALORÍA MUNICIPAL**  
 ADMINISTRACIÓN 2024-2027  
 GUERRERO, TAM.

DIR. DE OBRAS PÚBLICAS  
 MUNICIPAL  
  
 C. EDUARDO GÓNGALEZ MARTÍNEZ  
  
**OBRAS PÚBLICAS**  
**MUNICIPALES**  
 ADMINISTRACIÓN  
 2024-2027  
 GUERRERO, TAM.



Disponibilidad Inicial		Mensual	Acumulado
		-	-
		<b>13,273.94</b>	<b>-</b>

**INGRESOS**

1	Impuestos		
2	Cuotas y aportaciones de seguridad social		
3	Contribuciones de mejoras		
4	Derechos		
5	Productos	-	72,995.52
6	Aprovechamientos		
7	Ingresos por venta de bienes y servicios		
8	Participaciones y aportaciones	-	14,067,791.00
9	Transferencias, asignaciones, subsidios y otras ayudas		
0	Ingresos derivados de financiamientos		
<b>Total de Ingresos</b>		<b>-</b>	<b>14,140,786.52</b>

**EGRESOS**

1000	Servicios personales		
2000	Materiales y suministros		
3000	Servicios generales		
4000	Transferencias, asignaciones, subsidios y otras ayudas	-	12,310.70
5000	Bienes muebles, inmuebles e intangibles	-	2,975.40
6000	Inversión pública	-	71,259.98
7000	Inversiones financieras y otras provisiones		
8000	Participaciones y aportaciones		
9000	Deuda pública		
<b>Total de Egresos</b>		<b>-</b>	<b>14,154,060.46</b>
<b>Disponibilidad Final</b>		<b>-</b>	<b>13,273.94</b>

**Comprobación de la Disponibilidad Final**

**Activo Circulante (Excepto Inventarios y Almacén)**

1.1.1	Efectivo y Equivalentes	211.54	211.54
1.1.2	Derechos a Recibir Efectivo o Equivalentes		
1.1.3	Derechos a Recibir Bienes o Servicios		
1.1.9	Otros Activos Circulantes		
<b>Total Activo Circulante</b>		<b>211.54</b>	<b>211.54</b>

**Pasivo Circulante Generado en el Ejercicio**

2.1.1	Cuentas por Pagar a Corto Plazo	13,485.48	13,485.48
2.1.2	Documentos por Pagar Corto Plazo		
2.1.3	Porción a Corto Plazo de la Deuda Pública a Largo Plazo		
2.1.5	Pasivos Diferidos a Corto Plazo		
2.1.6	Fondos y bienes de Terceros en Garantía y/o Administración a Corto Plazo		
2.1.7	Provisiones a corto Plazo		
2.1.9	Otros Pasivos a corto Plazo	13,485.48	13,485.48
<b>Total Pasivo Circulante Generado en el Ejercicio</b>		<b>13,485.48</b>	<b>13,485.48</b>
<b>Disponibilidad Comprobada</b>		<b>-</b>	<b>13,273.94</b>

"Bajo protesta de decir verdad declaramos que los Estados Financieros y sus notas, son razonablemente correctos y son responsabilidad del emisor"



PRESENTA  
 VERÓNICA PEÑA  
 MAESTRA EN LAURA



TESORERÍA MUNICIPAL  
 C. P. ERRITZ KOBANDA



SINDACO MUNICIPAL / COMISION DE LICENCIAMIENTO  
 LICENCIAMIENTO  
 C. J. J. MENDEZ



CONTRALORES UNIDOS MUNICIPALES  
 C. JOSE HUMBERTO VALDEZ



MUNICIPIO DE GUERRERO, TAMAULIPAS  
 Estado de Origen y Aplicación de Recursos de (HIDROCARBUROS 2024)  
 Del 01 de Enero al 31 de Diciembre del 2025

Disponibilidad Inicial	Mensual	Acumulado
-	7,534.51	3,924.31

**INGRESOS**

1	Impuestos		
2	Cuotas y aportaciones de seguridad social		
3	Contribuciones de mejoras		
4	Derechos		1,035.77
5	Productos		
6	Aprovechamientos		
7	Ingresos por venta de bienes y servicios		8,702,344.14
8	Participaciones y aportaciones		
9	Transferencias, asignaciones, subsidios y otras ayudas		
0	Ingresos derivados de financiamientos		
	<b>Total de Ingresos</b>	-	<b>8,703,379.91</b>

**EGRESOS**

1000	Servicios personales		
2000	Materiales y suministros		
3000	Servicios generales		2,784,397.20
4000	Transferencias, asignaciones, subsidios y otras ayudas		
5000	Bienes muebles, inmuebles e intangibles		5,930,441.53
6000	Inversión pública		
7000	Inversiones financieras y otras provisiones		
8000	Participaciones y aportaciones		
9000	Deuda pública		
	<b>Total de Egresos</b>	-	<b>8,714,838.73</b>
	<b>Disponibilidad Final</b>	<b>-</b>	<b>7,534.51</b>

**Comprobación de la Disponibilidad Final**

<b>Activo Circulante (Excepto Inventarios y Almacén)</b>		
1.1.1	Efectivo y Equivalentes	698.62
1.1.2	Derechos a Recibir Efectivo o Equivalentes	
1.1.3	Derechos a Recibir Bienes o Servicios	
1.1.9	Otros Activos Circulantes	
	<b>Total Activo Circulante</b>	<b>698.62</b>

<b>Pasivo Circulante Generado en el Ejercicio</b>		
2.1.1	Cuentas por Pagar a Corto Plazo	8,233.13
2.1.2	Documentos por Pagar Corto Plazo	
2.1.3	Porción a Corto Plazo de la Deuda Pública a Largo Plazo	
2.1.5	Pasivos Diferidos a Corto Plazo	
2.1.6	Fondos y bienes de Terceros en Garantía y/o Administración a Corto Plazo	
2.1.7	Provisiones a corto Plazo	
2.1.9	Otros Pasivos a corto Plazo	8,233.13
	<b>Total Pasivo Circulante Generado en el Ejercicio</b>	<b>8,233.13</b>
	<b>Disponibilidad Comprobada</b>	<b>-</b>
		<b>7,534.51</b>
		<b>7,534.51</b>

"Bajo protesta de decir verdad declaramos que los Estados Financieros y sus notas, son razonablemente correctos y son responsabilidad del emisor"



PRESIDENTE MUNICIPAL  
 MESTRA LAURA MARTINEZ



TESORERA MUNICIPAL  
 C.F. ERIKA YOLANDA MARTINEZ



SINDICO MUNICIPAL / COMISION DE HACIENDA  
 LIC. SANTIAGO IBARRA MENDOZA



CONTRALOR MUNICIPAL  
 C. JOSE HUMBERTO VALDEZ

ADMINISTRACIÓN 2024-2027  
 GUERRERO, TAM.  
 ADMINISTRACIÓN 2024-2027  
 GUERRERO, TAM.  
 ADMINISTRACIÓN 2024-2027  
 GUERRERO, TAM.  
 ADMINISTRACIÓN 2024-2027  
 GUERRERO, TAM.

	Mensual	Acumulado
Disponibilidad Inicial	70,209.34	
<b>INGRESOS</b>		
1 Impuestos		
2 Cuotas y aportaciones de seguridad social		
3 Contribuciones de mejoras		
4 Derechos		
5 Productos	13.30	278.99
6 Aprovechamientos		
7 Ingresos por venta de bienes y servicios		
8 Participaciones y aportaciones	-	69,943.65
9 Transferencias, asignaciones, subsidios y otras ayudas		
0 Ingresos derivados de financiamientos		
<b>Total de Ingresos</b>	<b>13.30</b>	<b>70,222.64</b>

	Total de Egresos	Disponibilidad Final
<b>EGRESOS</b>		
1000 Servicios personales		
2000 Materiales y suministros		
3000 Servicios generales		
4000 Transferencias, asignaciones, subsidios y otras ayudas		
5000 Bienes muebles, inmuebles e intangibles		
6000 Inversión pública		
7000 Inversiones financieras y otras provisiones		
8000 Participaciones y aportaciones		
9000 Deuda pública		
<b>Total de Egresos</b>	<b>-</b>	<b>-</b>
<b>Disponibilidad Final</b>	<b>70,222.64</b>	<b>70,222.64</b>

Comprobación de la Disponibilidad Final

	Activo Circulante (Excepto Inventarios y Almacén)	Disponibilidad Comprobada
1.1.1 Efectivo y Equivalentes	70,222.64	70,222.64
1.1.2 Derechos a Recibir Efectivo o Equivalentes		
1.1.3 Derechos a Recibir Bienes o Servicios		
1.1.9 Otros Activos Circulantes		
<b>Total Activo Circulante</b>	<b>70,222.64</b>	<b>70,222.64</b>
<b>Activo Circulante Generado en el Ejercicio</b>		
2.1.1 Cuentas por Pagar a Corto Plazo	-	-
2.1.2 Documentos por Pagar Corto Plazo		
2.1.3 Porción a Corto Plazo de la Deuda Pública a Largo Plazo		
2.1.5 Pasivos Diferidos a Corto Plazo		
2.1.6 Fondos y bienes de Terceros en Garantía y/o Administración a Corto Plazo		
2.1.7 Provisiones a corto Plazo		
2.1.9 Otros Pasivos a corto Plazo		
<b>Total Pasivo Circulante Generado en el Ejercicio</b>	<b>-</b>	<b>-</b>
<b>Disponibilidad Comprobada</b>	<b>70,222.64</b>	<b>70,222.64</b>

"Bajo protesta de decir verdad declaramos que los Estados Financieros y sus notas, son razonablemente correctos y son responsabilidad del emisor"

PRESIDENTA MUNICIPAL

TESORERA MUNICIPAL

SINDICO MPAL/COMISION DE HACIENDA

CONTRALOR MUNICIPAL

PRESIDENCIA MUNICIPAL  
 ADMINISTRACIÓN MUNICIPAL  
 GUERRERO, TAMAUPLIPAS

TESORERÍA MUNICIPAL  
 ADMINISTRACIÓN MUNICIPAL  
 GUERRERO, TAMAUPLIPAS

SINDICATURA MUNICIPAL  
 ADMINISTRACIÓN MUNICIPAL  
 GUERRERO, TAMAUPLIPAS

CONTRALORIA MUNICIPAL  
 ADMINISTRACIÓN MUNICIPAL  
 GUERRERO, TAMAUPLIPAS



MUNICIPIO DE GUERRERO, TAMAULIPAS  
Estado de Origen y Aplicación de Recursos de (FORTAMUN 2024)  
Del 01 de Enero al 31 de Diciembre del 2025



Disponibilidad Inicial	Mensual	Acumulado
-	69.35	10,684.34

**INGRESOS**

1	Impuestos		
2	Cuotas y aportaciones de seguridad social		
3	Contribuciones de mejoras		
4	Derechos	-	0.01
5	Productos		
6	Aprovechamientos		
7	Ingresos por venta de bienes y servicios		
8	Participaciones y aportaciones	-	3,440,028.00
9	Transferencias, asignaciones, subsidios y otras ayudas		
0	Ingresos derivados de financiamientos		
	<b>Total de Ingresos</b>	-	<b>3,440,028.01</b>

**EGRESOS**

1000	Servicios personales		
2000	Materiales y suministros	-	325,620.42
3000	Servicios generales	-	2,464,787.99
4000	Transferencias, asignaciones, subsidios y otras ayudas		
5000	Bienes muebles, inmuebles e intangibles	-	660,373.29
6000	Inversión pública		
7000	Inversiones financieras y otras provisiones		
8000	Participaciones y aportaciones		
9000	Deuda pública		
	<b>Total de Egresos</b>	-	<b>3,450,781.70</b>

Disponibilidad Final

-	69.35	-	69.35
---	-------	---	-------

**Comprobación de la Disponibilidad Final**

**Activo Circulante (Excepto Inventarios y Almacén)**

1.1.1	Efectivo y Equivalentes	-	-
1.1.2	Derechos a Recibir Efectivo o Equivalentes		
1.1.3	Derechos a Recibir Bienes o Servicios		
1.1.9	Otros Activos Circulantes		
	<b>Total Activo Circulante</b>	-	-

**Pasivo Circulante Generado en el Ejercicio**

2.1.1	Cuentas por Pagar a Corto Plazo	69.35	69.35
2.1.2	Documentos por Pagar Corto Plazo		
2.1.3	Porción a Corto Plazo de la Deuda Pública a Largo Plazo		
2.1.5	Pasivos Diferidos a Corto Plazo		
2.1.6	Fondos y bienes de Terceros en Garantía y/o Administración a Corto Plazo		
2.1.7	Provisiones a corto Plazo		
2.1.9	Otros Pasivos a corto Plazo	69.35	69.35
	<b>Total Pasivo Circulante Generado en el Ejercicio</b>	<b>69.35</b>	<b>69.35</b>

Disponibilidad Comprobada

-	69.35	-	69.35
---	-------	---	-------

"Bajo protesta de decir verdad declaramos que los Estados Financieros y sus notas, son razonablemente correctos y son responsabilidad del emisor"



PRÉSIDENTE MUNICIPAL C.P. EMILIA YOLANDA VERNÓNICA PEÑA MARTÍNEZ  
ADMINISTRACIÓN 2024-2027  
GUERRERO, TAM.

SECRETARÍA MUNICIPAL C. JOSÉ HUMBERTO VÁSQUEZ  
ADMINISTRACIÓN 2024-2027  
GUERRERO, TAM.

SINDICO MUNICIPAL/COMISION DE HACIENDA LIC. ELIOSELA RAMÍREZ MENDOZA  
ADMINISTRACIÓN 2024-2027  
GUERRERO, TAM.

CONTRALORIA MUNICIPAL C. JOSÉ HUMBERTO VÁSQUEZ  
ADMINISTRACIÓN 2024-2027  
GUERRERO, TAM.

	Mensual	Acumulado
Disponibilidad Inicial	3,914,324.09	-

**INGRESOS**

1	Impuestos		
2	Cuotas y aportaciones de seguridad social		
3	Contribuciones de mejoras		
4	Derechos		10.00
5	Productos	431.54	12,973.62
6	Aprovechamientos		
7	Ingresos por venta de bienes y servicios		
8	Participaciones y aportaciones		13,290,759.43
9	Transferencias, asignaciones, subsidios y otras ayudas		
0	Ingresos derivados de financiamientos		
<b>Total de Ingresos</b>	<b>431.54</b>	<b>13,303,743.05</b>	

**EGRESOS**

1000	Servicios personales		
2000	Materiales y suministros		
3000	Servicios generales		17.40
4000	Transferencias, asignaciones, subsidios y otras ayudas		
5000	Bienes muebles, inmuebles e intangibles		
6000	Inversión pública	2,295,916.37	11,684,886.39
7000	Inversiones financieras y otras provisiones		
8000	Participaciones y aportaciones		
9000	Deuda pública		
<b>Total de Egresos</b>	<b>2,295,916.37</b>	<b>11,684,903.79</b>	

Disponibilidad Final	1,618,839.26	1,618,839.26
----------------------	--------------	--------------

**Comprobación de la Disponibilidad Final**

Activo Circulante (Excepto Inventarios y Almacén)			
1.1.1	Efectivo y Equivalentes	1,702,185.24	1,702,185.24
1.1.2	Derechos a Recibir Efectivo o Equivalentes		
1.1.3	Derechos a Recibir Bienes o Servicios		
1.1.9	Otros Activos Circulantes		
<b>Total Activo Circulante</b>	<b>1,702,185.24</b>	<b>1,702,185.24</b>	

**Pasivo Circulante Generado en el Ejercicio**

2.1.1	Cuentas por Pagar a Corto Plazo	83,345.98	83,345.98
2.1.2	Documentos por Pagar Corto Plazo		
2.1.3	Porción a Corto Plazo de la Deuda Pública a Largo Plazo		
2.1.5	Pasivos Diferidos a Corto Plazo		
2.1.6	Fondos y bienes de Terceros en Garantía y/o Administración a Corto Plazo		
2.1.7	Provisiones a corto Plazo		
2.1.9	Otros Pasivos a corto Plazo	83,345.98	83,345.98
<b>Total Pasivo Circulante Generado en el Ejercicio</b>	<b>83,345.98</b>	<b>83,345.98</b>	

Disponibilidad Comprobada	1,618,839.26	1,618,839.26
---------------------------	--------------	--------------

"Bajo protesta de decir verdad declaramos que los Estados Financieros y sus notas, son razonablemente correctos y son responsabilidad del emisor"



PRESIDENTE DE LA ADMINISTRACIÓN 2024-2027  
 GUERRERO, TAM  
 SINDICADO UNIDOS DE COMISION DE SINDICADOS UNIDOS  
 LIC. EDORENA IBARRA  
 CONTRALORIA MUNICIPAL  
 ADMINISTRACIÓN 2024-2027  
 GUERRERO, TAM.



MUNICIPIO DE GUERRERO, TAMAULIPAS  
Estado de Origen y Aplicación de Recursos de (FORTAMUN 2025)  
Del 01 de Enero al 31 de Diciembre del 2025



	Mensual	Acumulado
Disponibilidad Inicial	500,619.70	-

**INGRESOS**

1	Impuestos		
2	Cuotas y aportaciones de seguridad social		
3	Contribuciones de mejoras		
4	Derechos	-	10.00
5	Productos	161.55	593.25
6	Aprovechamientos		
7	Ingresos por venta de bienes y servicios		
8	Participaciones y aportaciones	305,243.00	3,662,861.00
9	Transferencias, asignaciones, subsidios y otras ayudas		
0	Ingresos derivados de financiamientos		
<b>Total de Ingresos</b>		<b>305,404.55</b>	<b>3,663,464.25</b>

**EGRESOS**

1000	Servicios personales		
2000	Materiales y suministros		
3000	Servicios generales	72,397.00	2,929,837.00
4000	Transferencias, asignaciones, subsidios y otras ayudas		
5000	Bienes muebles, inmuebles e intangibles	-	
6000	Inversión pública		
7000	Inversiones financieras y otras provisiones		
8000	Participaciones y aportaciones		
9000	Deuda pública		
<b>Total de Egresos</b>		<b>72,397.00</b>	<b>2,929,837.00</b>
<b>Disponibilidad Final</b>		<b>733,627.25</b>	<b>733,627.25</b>

**Comprobación de la Disponibilidad Final**

<b>Activo Circulante (Excepto Inventarios y Almacén)</b>			
1.1.1	Efectivo y Equivalentes	733,627.75	733,627.75
1.1.2	Derechos a Recibir Efectivo o Equivalentes		
1.1.3	Derechos a Recibir Bienes o Servicios		
1.1.9	Otros Activos Circulantes		
<b>Total Activo Circulante</b>		<b>733,627.75</b>	<b>733,627.75</b>

**Pasivo Circulante Generado en el Ejercicio**

2.1.1	Cuentas por Pagar a Corto Plazo	-	-
2.1.2	Documentos por Pagar Corto Plazo		
2.1.3	Porción a Corto Plazo de la Deuda Pública a Largo Plazo		
2.1.5	Pasivos Diferidos a Corto Plazo		
2.1.6	Fondos y bienes de Terceros en Garantía y/o Administración a Corto Plazo		
2.1.7	Provisiones a corto Plazo		
2.1.9	Otros Pasivos a corto Plazo		
<b>Total Pasivo Circulante Generado en el Ejercicio</b>		<b>-</b>	<b>-</b>

<b>Disponibilidad Comprobada</b>		<b>733,627.75</b>	<b>733,627.75</b>
----------------------------------	--	-------------------	-------------------

"Bajo protesta de decir verdad declaramos que los Estados Financieros y sus notas, son razonablemente correctos y son responsabilidad del emisor"



**PRESIDENTE MUNICIPAL** ESCOBAR RAMIRO  
VERÓNICA PENA  
ADMINISTRACIÓN 2024-2027

**TESOREROS MUNICIPALES** RODRÍGUEZ SALINAS  
ADMINISTRACIÓN 2024-2027

**SINDICABARRIA MUNICIPAL** GONZÁLEZ GARCÍA  
ADMINISTRACIÓN 2024-2027

**COMISIONADO MUNICIPAL** GONZÁLEZ GARCÍA  
ADMINISTRACIÓN 2024-2027

**CONTADOR MUNICIPAL** MONZÓN  
ADMINISTRACIÓN 2024-2027

GUERRERO, TAM. GUERRERO, TAM. GUERRERO, TAM. GUERRERO, TAM.

	Mensual	Acumulado
Disponibilidad Inicial	1,008,679.36	-

**INGRESOS**

1	Impuestos		
2	Cuotas y aportaciones de seguridad social		
3	Contribuciones de mejoras		
4	Derechos	-	2.48
5	Productos	70.15	5,151.94
6	Aprovechamientos		
7	Ingresos por venta de bienes y servicios		
8	Participaciones y aportaciones	789,532.93	8,615,848.23
9	Transferencias, asignaciones, subsidios y otras ayudas		
0	Ingresos derivados de financiamientos		
<b>Total de Ingresos</b>	<b>789,603.08</b>	<b>8,621,002.65</b>	

**EGRESOS**

1000	Servicios personales		
2000	Materiales y suministros		
3000	Servicios generales	5.80	17.40
4000	Transferencias, asignaciones, subsidios y otras ayudas		
5000	Bienes muebles, inmuebles e intangibles		
6000	Inversión pública	1,016,394.40	7,839,103.01
7000	Inversiones financieras y otras provisiones		
8000	Participaciones y aportaciones		
9000	Deuda pública		
<b>Total de Egresos</b>	<b>1,016,400.20</b>	<b>7,839,120.41</b>	
<b>Disponibilidad Final</b>	<b>781,882.24</b>	<b>781,882.24</b>	

**Comprobación de la Disponibilidad Final**

**Activo Circulante (Excepto Inventarios y Almacén)**

1.1.1	Efectivo y Equivalentes		
1.1.2	Derechos a Recibir Efectivo o Equivalentes	835,156.04	835,156.04
1.1.3	Derechos a Recibir Bienes o Servicios		
1.1.9	Otros Activos Circulantes		
<b>Total Activo Circulante</b>	<b>835,156.04</b>	<b>835,156.04</b>	

**Pasivo Circulante Generado en el Ejercicio**

2.1.1	Cuentas por Pagar a Corto Plazo	53,273.80	53,273.80
2.1.2	Documentos por Pagar Corto Plazo		
2.1.3	Porción a Corto Plazo de la Deuda Pública a Largo Plazo		
2.1.5	Pasivos Diferidos a Corto Plazo		
2.1.6	Fondos y bienes de Terceros en Garantía y/o Administración a Corto Plazo		
2.1.7	Provisiones a corto Plazo		
2.1.9	Otros Pasivos a corto Plazo	53,273.80	53,273.80
<b>Total Pasivo Circulante Generado en el Ejercicio</b>	<b>53,273.80</b>	<b>53,273.80</b>	

<b>Disponibilidad Comprobada</b>	<b>781,882.24</b>	<b>781,882.24</b>
----------------------------------	-------------------	-------------------

"Bajo protesta de decir verdad declaramos que los Estados Financieros y sus notas, son razonablemente correctos y son responsabilidad del emisor"



	Mensual	Acumulado
<b>Disponibilidad Inicial</b>		
	7,460.63	
<b>INGRESOS</b>		
1 Impuestos		
2 Cuotas y aportaciones de seguridad social		
3 Contribuciones de mejoras		
4 Derechos	-	292.36
5 Productos	-	82.79
6 Aprovechamientos		
7 Ingresos por venta de bienes y servicios		164,834.00
8 Participaciones y aportaciones		
9 Transferencias, asignaciones, subsidios y otras ayudas		
0 Ingresos derivados de financiamientos		
<b>Total de Ingresos</b>	-	165,209.15

	Total de Egresos	Disponibilidad Final
<b>EGRESOS</b>		
1000 Servicios personales		
2000 Materiales y suministros		
3000 Servicios generales	-	5.80
4000 Transferencias, asignaciones, subsidios y otras ayudas		
5000 Bienes muebles, inmuebles e intangibles	-	157,742.72
6000 Inversión pública		
7000 Inversiones financieras y otras provisiones		
8000 Participaciones y aportaciones		
9000 Deuda pública		
<b>Total de Egresos</b>	-	157,748.52
<b>Disponibilidad Final</b>	7,460.63	7,460.63

**Comprobación de la Disponibilidad Final**

	Activo Circulante (Excepto Inventarios y Almacén)	Pasivo Circulante Generado en el Ejercicio	Disponibilidad Comprobada
1.1.1 Efectivo y Equivalentes	7,732.60	271.97	7,460.63
1.1.2 Derechos a Recibir Efectivo o Equivalentes			
1.1.3 Derechos a Recibir Bienes o Servicios			
1.1.9 Otros Activos Circulantes			
<b>Total Activo Circulante</b>	7,732.60	271.97	7,460.63
<b>Pasivo Circulante Generado en el Ejercicio</b>			
2.1.1 Cuentas por Pagar a Corto Plazo		271.97	
2.1.2 Documentos por Pagar Corto Plazo			
2.1.3 Porción a Corto Plazo de la Deuda Pública a Largo Plazo			
2.1.5 Pasivos Diferidos a Corto Plazo			
2.1.6 Fondos y bienes de Terceros en Garantía y/o Administración a Corto Plazo			
2.1.7 Provisiones a corto Plazo			
2.1.9 Otros Pasivos a corto Plazo		271.97	
<b>Total Pasivo Circulante Generado en el Ejercicio</b>		271.97	
<b>Disponibilidad Comprobada</b>			7,460.63

"Bajo protesta de decir verdad declaramos que los Estados Financieros y sus notas, son razonablemente correctos y son responsabilidad del emisor"

**PRESIDENTA MUNICIPAL**  
 MARTINEZ VERONICA ENRIQUE

**TESORERA MUNICIPAL**  
 C.P. JERONIMO RODRIGUEZ

**SINDICO MPAL/COMISION DE HACIENDA**  
 LICENCIADO VENTURA

**CONTRALOR MUNICIPAL**  
 C. JOSE HUMBERTO MUNOZ

**PRESIDENCIA MUNICIPAL**  
 ADMINISTRACIÓN 2024-2027  
 GUERRERO, TAM.

**TESORERIA MUNICIPAL**  
 ADMINISTRACIÓN 2024-2027  
 GUERRERO, TAM.

**SINDICADURIA MUNICIPAL**  
 ADMINISTRACIÓN 2024-2027  
 GUERRERO, TAM.

**CONTRALORIA MUNICIPAL**  
 ADMINISTRACIÓN 2024-2027  
 GUERRERO, TAM.



**MUNICIPIO DE GUERRERO, TAMAULIPAS**  
**Clasificador por Rubro de Ingresos por Clase (tercer nivel)**  
**Del 01 de Enero al 31 de Diciembre de 2025**



CRI	Concepto	Importe Devengado
16	IMPUESTOS ECOLÓGICOS	
1.6.1		
1.6.2		
1.6.3		
1.6.4		
1.6.5		
17	ACCESORIOS DE IMPUESTOS	
1.7.1		
1.7.2		
1.7.3		
1.7.4		
1.7.5		
18	OTROS IMPUESTOS	
1.8.1		
1.8.2		
1.8.3		
1.8.4		
1.8.5		
19	IMPUESTOS NO COMPRENDIDOS EN LAS FRACCIONES DE LA LEY DE INGRESOS VIGENTE CAUSADAS EN EJERCICIOS FISCALES ANTERIORES PENDIENTES DE LIQUIDACIÓN O PAGO	
1.9.1		
1.9.2		
2	CUOTAS Y APORTACIONES DE SEGURIDAD SOCIAL	
2.1	APORTACIONES PARA FONDOS DE VIVIENDA	
2.2	CUOTAS PARA EL SEGURO SOCIAL	
2.3	CUOTAS DE AHORRO PARA EL RETIRO	
2.4	OTRAS CUOTAS Y APORTACIONES PARA LA SEGURIDAD SOCIAL	
2.5	ACCESORIOS DE CUOTAS Y APORTACIONES DE SEGURIDAD SOCIAL	
3	CONTRIBUCIONES DE MEJORAS	
3.1	CONTRIBUCIÓN DE MEJORAS POR OBRAS PÚBLICAS	
3.9	CONTRIBUCIONES DE MEJORAS NO COMPRENDIDAS EN LAS FRACCIONES DE LA LEY DE INGRESOS CAUSADAS EN EJERCICIOS FISCALES ANTERIORES PENDIENTES DE LIQUIDACIÓN O PAGO	

" Bajo protesta de decir verdad declaramos que los Estados Financieros y sus notas, son razonablemente correctos y son responsabilidad del emisor. "

**PRESIDENTA MUNICIPAL**  
**MARTINEZ LAURA**  
**HELENOGA PEÑA**

**TESORERA MUNICIPAL**  
**C.P. ERIN GARCÍA RODRIGUEZ-SAINAS.**

**SINDICO MPAL./COMISION DE HACIENDA**

**LIC. EGIDIO IBARRA**

**CONTRALOR MUNICIPAL**

**C. JOSE HUMBERTO VALADEZ MUÑOZ**

**PRESIDENCIA MUNICIPAL**  
 ADMINISTRACIÓN 2024-2027  
 GUERRERO, TAM.

**TESORERIA MUNICIPAL**  
 ADMINISTRACIÓN 2024-2027  
 GUERRERO, TAM.

**SINDICADURIA MUNICIPAL**  
 ADMINISTRACIÓN 2024-2027  
 GUERRERO, TAM.

**CONTRALORIA MUNICIPAL**  
 ADMINISTRACIÓN 2024-2027  
 GUERRERO, TAM.



**MUNICIPIO DE GUERRERO, TAMAULIPAS**  
**Clasificador por Rubro de Ingresos por Clase (tercer nivel)**  
**Del 01 de Enero al 31 de Diciembre de 2025**



CRI	Concepto	Importe Devengado
4	DERECHOS	562,758.60
4.1	DERECHOS POR EL USO, GOCE, APROVECHAMIENTO O EXPLOTACIÓN DE BIENES DE DOMINIO PÚBLICO	
4.1.1		
4.1.2		
4.2	DERECHOS A LOS HIDROCARBUROS (DEROGADO)	
4.3	DERECHOS POR PRESTACIÓN DE SERVICIOS	
4.3.1		
4.3.2		
4.4	OTROS DERECHOS	
4.4.1		
4.4.2		
4.5	ACCESORIOS DE DERECHOS	
4.9	DERECHOS NO COMPENDIDOS EN LAS FRACCIONES DE LA LEY DE INGRESOS VIGENTE, CAUSADAS EN EJERCICIOS FISCALES ANTERIORES PENDIENTES DE LIQUIDACIÓN O PAGO	
5	PRODUCTOS	432,529.13
5.1	PRODUCTOS	
5.1.1		
5.1.2		
5.2	PRODUCTOS DE CAPITAL	
5.9	PRODUCTOS NO COMPENDIDOS EN LAS FRACCIONES DE LA LEY DE INGRESOS CAUSADAS EN EJERCICIOS FISCALES ANTERIORES PENDIENTES DE LIQUIDACIÓN O PAGO	
6	APROVECHAMIENTOS	
6.1	APROVECHAMIENTOS	
6.1.1		
6.1.2		
6.2	APROVECHAMIENTOS PATRIMONIALES	
6.2.1		
6.2.2		
6.3	ACCESORIOS DE APROVECHAMIENTOS	
6.9	APROVECHAMIENTOS NO COMPENDIDOS EN LA LEY DE INGRESOS VIGENTE, CAUSADAS EN EJERCICIOS FISCALES ANTERIORES PENDIENTES DE LIQUIDACIÓN O PAGO	
7	INGRESOS POR VENTAS DE BIENES, PRESTACIÓN DE SERVICIOS Y OTROS INGRESOS	
7.1	Ingresos por ventas de bienes y prestación de servicios de instituciones públicas de seguridad social	
7.2	Ingresos por venta de bienes y prestación de servicios de empresas productivas del estado	
7.3	Ingresos por venta de bienes y prestación de servicios de entidades paraestatales y fideicomisos no empresariales y no financieros	
7.4	Ingresos por venta de bienes y prestación de servicios de entidades paraestatales empresariales no financieras con participación estatal mayoritaria	

"Bajo protesta de decir verdad declaramos que los Estados Financieros y sus notas, son razonablemente correctos y son responsabilidad del emisor"

**PRESIDENTA MUNICIPAL**  
**MAESTRA LAURA**

**TESORERA MUNICIPAL**  
**RODRIGUEZ MINASI**

**SINDICO MPAL./COMISION DE HACIENDA**  
**LIC. BENIGNO**

**CONTRALOR MUNICIPAL**  
**C. JOSE HUMBERTO**

**PRESIDENTE MUNICIPAL** ADMINISTRACIÓN 2024-2027  
**GUERRERO, TAM.**

**TESORERA MUNICIPAL** ADMINISTRACIÓN 2024-2027  
**GUERRERO, TAM.**

**SINDICO MUNICIPAL/COMISION DE HACIENDA** ADMINISTRACIÓN 2024-2027  
**GUERRERO, TAM.**

**CONTRALOR MUNICIPAL** ADMINISTRACIÓN 2024-2027  
**GUERRERO, TAM.**



**MUNICIPIO DE GUERRERO, TAMAILIPAS**  
**Classificador por Rubro de Ingresos por Clase (tercer nivel)**  
**Del 01 de Enero al 31 de Diciembre de 2025**



CRI	Concepto	Importe Devengado
7.5	Ingresos por venta de bienes y prestación de servicios de entidades paraestatales empresariales financieras monetarias con participación estatal mayoritaria	
7.6	Ingresos por venta de bienes y prestación de servicios de entidades paraestatales empresariales financieras no monetarias con participación estatal mayoritaria	
7.7	Ingresos por venta de bienes y prestación de servicios de fideicomisos financieros públicos con participación estatal mayoritaria	
7.8	Ingresos por venta de bienes y prestación de servicios de los poderes legislativo y judicial, y de los órganos autónomos	
7.9	Otros ingresos	
8	Participaciones, aportaciones, convenios, incentivos derivados de la colaboración fiscal y fondos distintos de aportaciones	
8.1	PARTICIPACIONES	36,347,715.30
8.2	APORTACIONES	19,152,959.00
8.4	Incentivos derivados de l colaboración fiscal	9,525,493.78
8.5	Fondos distintos de aportaciones	
9	Transferencias, asignaciones, subsidios y subvenciones, y pensiones y jubilaciones	
9.1	TRANSFERENCIAS Y ASIGNACIONES	
9.2	TRANSFERENCIAS AL RESTO DEL SECTOR PÚBLICO (DEROGADO)	
9.3	SUBSIDIOS Y SUBVENCIONES	-
9.4	AYUDAS SOCIALES (DEROGADO)	
9.5	PENSIONES Y JUBILACIONES	
9.6	TRANSFERENCIAS A FIDEICOMISOS, MANDATOS Y ANÁLOGOS (DEROGADO)	
9.7	Transferencias del fondo mexicano del petróleo para la estabilización y el desarrollo	
0	INGRESOS DERIVADOS DE FINANCIAMIENTOS	
0.1	ENDEUDAMIENTO INTERNO	
0.2	ENDEUDAMIENTO EXTERNO	
0.3	FINANCIAMIENTO INTERNO	
	<b>TOTAL</b>	<b>69,312,040.81</b>

" Bajo protesta de decir verdad declaramos que los Estados Financieros y sus notas, son razonablemente correctos y son responsabilidad del emisor "

**PRESIDENTE MUNICIPAL**  
**MISIÓN MEXICANOS EN ACCIÓN**  
**VERONICA MARTINEZ**

**TESORERA MUNICIPAL**  
**ESTADOS UNIDOS MEXICANOS**  
**ERIKAL YOLANDA**

**SINDICO MPAL / COMISION DE HACIENDA MUNICIPAL**  
**ESTADOS UNIDOS MEXICANOS**  
**ELIJENAL**

**CONTRALOR MUNICIPAL**  
**ESTADOS UNIDOS MEXICANOS**  
**JOSE HUMBERTO VALADEZ MUNOZ**

**PRESIDENTE MUNICIPAL** C.P. ERIKA YOLANDA VERONICA MARTINEZ  
**TESORERA MUNICIPAL** C.P. ERICAL YOLANDA VERONICA MARTINEZ  
**SINDICO MPAL / COMISION DE HACIENDA MUNICIPAL** LIC. ELIJENAL  
**CONTRALOR MUNICIPAL** C.P. JOSE HUMBERTO VALADEZ MUNOZ  
**ADMINISTRACION 2024-2027** GUERRERO, TAM. ADMINISTRACION 2024-2027  
**ADMINISTRACION 2024-2027** GUERRERO, TAM. ADMINISTRACION 2024-2027  
**ADMINISTRACION 2024-2027** GUERRERO, TAM.



MUNICIPIO DE GUERRERO, TAMAULIPAS  
 Confirmación de Saldos Contables  
 Al 31 de Diciembre del 2025



CUENTA	NOMBRE	DICIEMBRE	CUENTA PÚBLICA	DIFERENCIA
1	<b>ACTIVO</b>	\$ 65,632,197.63	\$ 65,632,197.63	\$ -
1.1	<b>ACTIVO CIRCULANTE</b>	\$ 11,262,602.53	\$ 11,262,602.53	\$ -
1.1.1	<b>Efectivo y Equivalentes</b>	\$ 3,492,873.15	\$ 3,492,873.15	\$ -
1.1.1.1	Efectivo			
1.1.1.2	Bancos/Tesorería	\$ 3,484,407.15	\$ 3,484,407.15	\$ -
1.1.1.3	Bancos/Dependencias y otros			
1.1.1.4	Inversiones Temporales (hasta 3 meses)			
1.1.1.5	Fondos con afectación específica			
1.1.1.6	Depósitos de fondos de terceros en garantía y/o administración	\$ 8,466.00	\$ 8,466.00	\$ -
1.1.1.9	Otros efectivos y equivalentes			
1.1.2	<b>Derechos a Recibir Efectivo o Equivalentes</b>	\$ 7,729,911.22	\$ 7,729,911.22	\$ -
1.1.2.1	Inversiones financieras			
1.1.2.2	Cuentas por cobrar			
1.1.2.3	Deudores diversos por cobrar	\$ 6,341,024.86	\$ 6,341,024.86	\$ -
1.1.2.4	Ingresos por recuperar			
1.1.2.5	Deudores por anticipos de la tesorería			
1.1.2.6	Préstamos otorgados			
1.1.2.9	Otros derechos a recibir efectivo o equivalentes	\$ 1,388,886.36	\$ 1,388,886.36	\$ -
1.1.3	<b>Derechos a Recibir Bienes o Servicios</b>	\$ -	\$ -	\$ -
1.1.3.1	Anticipo a proveedores por adq. de bienes y prestación de servicios			
1.1.3.2	Anticipo a proveedores por adq. de bienes inmuebles y muebles			
1.1.3.3	Anticipo a proveedores por adq. de bienes intangibles			
1.1.3.4	Anticipo a contratistas por obras públicas			
1.1.3.9	Otros derechos a recibir bienes o servicios			
1.1.4	<b>Inventarios</b>	\$ -	\$ -	\$ -
1.1.4.1	Inventario de mercancías para venta			
1.1.4.2	Inventario de mercancías terminadas			
1.1.4.3	Inventario de mercancías en proceso de elaboración			
1.1.4.4	Inventario de materias primas, materiales y suministros para producción			
1.1.4.5	Bienes en tránsito			
1.1.5	<b>Almacenes</b>	\$ 39,818.16	\$ 39,818.16	\$ -
1.1.5.1	Almacén de materiales y suministros de consumo	\$ 39,818.16	\$ 39,818.16	\$ -
1.1.6	<b>Estimación por Pérdida o Deterioro de Activos Circulantes</b>	\$ -	\$ -	\$ -
1.1.6.1	Estim. para cuentas incobrables por derechos a recibir efivo. o equiv.			
1.1.6.2	Estimación por Deterioro de Inventarios			
1.1.9	<b>Otros Activos Circulantes</b>	\$ -	\$ -	\$ -
1.1.9.1	Valores en garantía			
1.1.9.2	Bienes en garantía (excluye depósitos en fondo)			
1.1.9.3	Bienes devueltos de embargos, decomisos, aseguram. y dación en pago			
1.2	<b>ACTIVO NO CIRCULANTE</b>	\$ 54,369,595.10	\$ 54,369,595.10	\$ -
1.2.1	<b>Inversiones Financieras a Largo Plazo</b>	\$ -	\$ -	\$ -
1.2.1.1	Inversiones			
1.2.1.2	Títulos y valores a largo plazo			
1.2.1.3	Fideicomisos, mandatos y contratos análogos			
1.2.1.4	Participaciones y Aportaciones de Capital			
1.2.2	<b>Derechos a Recibir Efectivo o Equivalentes a Largo Plazo</b>	\$ -	\$ -	\$ -
1.2.2.1	Documentos por Cobrar a Largo Plazo			
1.2.2.2	Deudores Diversos a Largo Plazo			
1.2.2.3	Ingresos por Recuperar a Largo Plazo			
1.2.2.4	Préstamos Otorgados a Largo Plazo			

*[Handwritten signature]*

*[Handwritten signature]*

*[Large handwritten signature]*

*José M. [Signature]*



MUNICIPIO DE GUERRERO, TAMAULIPAS  
Confirmación de Saldos Contables  
Al 31 de Diciembre del 2025



CUENTA	NOMBRE	DICIEMBRE	CUENTA PÚBLICA	DIFFERENCIA
12.2.9	Otros Derechos a Recibir Efectivo o Equivalentes a Largo Plazo			
12.3	Bienes Inmuebles, Infraestructura y Construcciones en Proceso	\$ 37,599,115.16	\$ 37,599,115.16	\$ -
12.3.1	Terrenos	\$ 480,000.00	\$ 480,000.00	\$ -
12.3.2	Viviendas			
12.3.3	Edificios no Habitacionales	\$ 6,561,054.20	\$ 6,561,054.20	\$ -
12.3.4	Infraestructura	\$ 3,380,487.38	\$ 3,380,487.38	\$ -
12.3.5	Construcciones en proceso en bienes de dominio público	\$ 27,177,573.58	\$ 27,177,573.58	\$ -
12.3.6	Construcciones en proceso en bienes propios			
12.3.9	Otros bienes inmuebles			
12.4	Bienes Muebles	\$ 16,580,462.96	\$ 16,580,462.96	\$ -
12.4.1	Mobiliario y equipo de administración	\$ 2,824,144.17	\$ 2,824,144.17	\$ -
12.4.2	Mobiliario y equipo educacional y recreativo	\$ 303,256.17	\$ 303,256.17	\$ -
12.4.3	Equipo e instrumental médico y de laboratorio	\$ 8,620.00	\$ 8,620.00	\$ -
12.4.4	Vehículos y equipo de transporte	\$ 11,709,640.94	\$ 11,709,640.94	\$ -
12.4.5	Equipo de defensa y seguridad	\$ 20,900.00	\$ 20,900.00	\$ -
12.4.6	Maquinaria, otros equipos y herramientas	\$ 1,569,601.68	\$ 1,569,601.68	\$ -
12.4.7	Colecciones, obras de arte y objetos valiosos	\$ 144,300.00	\$ 144,300.00	\$ -
12.4.8	Activos biológicos			
12.5	Activos Intangibles	\$ 62,239.65	\$ 62,239.65	\$ -
12.5.1	Software	\$ 62,239.65	\$ 62,239.65	\$ -
12.5.2	Patentes, Marcas y Derechos			
12.5.3	Concesiones y Franquicias			
12.5.4	Licencias			
12.5.9	Otros activos intangibles			
12.6	Depreciaciones, Deterioro y Amortización Acumulada de Bienes	\$ -	\$ -	\$ -
12.6.1	Depreciación Acum. de Bienes Inmuebles			
12.6.2	Depreciación Acum. de Infraestructura			
12.6.3	Depreciación Acum. de Bienes Muebles			
12.6.4	Deterioro Acum. de Bienes			
12.6.5	Amortización Acum. de Activos Intangibles			
12.7	Activos Diferidos	\$ -	\$ -	\$ -
12.7.1	Estudios, Formulación y Evaluación de Proyectos			
12.7.2	Derechos Sobre Bienes en Régimen de Arrendamiento Financiero			
12.7.3	Gastos Pagados por Adelantado a Largo Plazo			
12.7.4	Anticipos a Largo Plazo			
12.7.5	Beneficios al Retiro de Empleados Pagados por Adelantado			
12.7.9	Otros Activos Diferidos			
12.8	Estimación por Pérdida o Deterioro de Activos No Circulantes	\$ -	\$ -	\$ -
12.8.1	Estimaciones por pérdida de cuentas incobrables de documentos por cobrar a largo plazo.			
12.8.2	Estimaciones por pérdida de cuentas incobrables de deudores diversos a largo plazo.			
12.8.3	Estimaciones por pérdida de cuentas incobrables de ingresos por cobrar a largo plazo.			
12.8.4	Estimaciones por pérdida de cuentas incobrables de préstamos otorgados a largo plazo.			
12.8.9	Estimaciones por pérdida de otras cuentas incobrables a largo plazo.			
12.9	Otros Activos no Circulantes	\$ 127,777.33	\$ 127,777.33	\$ -
12.9.1	Bienes en concesión			
12.9.2	Bienes en arrendamiento financiero			
12.9.3	Bienes en comodato	\$ 127,777.33	\$ 127,777.33	\$ -
2	PASIVO	\$ 5,598,121.32	\$ 5,598,121.32	\$ -
2.1	PASIVO CIRCULANTE	\$ 5,598,121.32	\$ 5,598,121.32	\$ -
2.1.1	Cuentas por Pagar a Corto Plazo	\$ 5,598,121.32	\$ 5,598,121.32	\$ -

*[Handwritten signature]*

*[Handwritten signature]*



MUNICIPIO DE GUERRERO, TAMAULIPAS  
Confirmación de Saldos Contables  
Al 31 de Diciembre del 2025



CUENTA	NOMBRE	DICIEMBRE	CUENTA PÚBLICA	DIFERENCIA
2.1.1.	Servicios personales por pagar		\$	-
2.1.2.	Proveedores por pagar		\$	-
2.1.3.	Contratistas por obras públicas por pagar		\$	-
2.1.4.	Participaciones y Aportaciones por pagar a corto plazo		\$	-
2.1.5.	Transferencias otorgadas por pagar		\$	-
2.1.6.	Intereses, comisiones y otros gastos de la deuda pública por pagar		\$	-
2.1.1.7.	Relaciones y contribuciones por pagar	\$ 5,003,477.66	\$ 5,003,477.66	\$
2.1.1.8.	Devoluciones de la Ley de Ingresos por pagar		\$	-
2.1.1.9.	Otras cuentas por pagar	\$ 594,643.66	\$ 594,643.66	\$
2.1.2.	<b>Documentos por Pagar Corto Plazo</b>	\$ -	\$ -	\$ -
2.1.2.1.	Documentos comerciales por pagar		\$	-
2.1.2.2.	Documentos con contratistas por obras públicas por pagar		\$	-
2.1.2.9.	Otros documentos por pagar		\$	-
2.1.3.	<b>Porción a Corto Plazo de la Deuda Pública a Largo Plazo</b>	\$ -	\$ -	\$ -
2.1.3.1.	Porción a corto plazo de la deuda pública interna		\$	-
2.1.3.2.	Porción a corto plazo de la deuda pública externa		\$	-
2.1.3.3.	Porción a corto plazo de arrendamiento financiero		\$	-
2.1.4.	<b>Títulos y Valores a Corto Plazo</b>	\$ -	\$ -	\$ -
2.1.4.1.	Títulos y valores de la Deuda Pública Interna a corto plazo		\$	-
2.1.4.2.	Títulos y valores de la Deuda Pública Externa a corto plazo		\$	-
2.1.5.	<b>Pasivos Diferidos a Corto Plazo</b>	\$ -	\$ -	\$ -
2.1.5.1.	Ingresos cobrados por adelantado		\$	-
2.1.5.2.	Intereses cobrados por adelantado		\$	-
2.1.5.9.	Otros pasivos diferidos		\$	-
2.1.6.	<b>Fondos y Bienes de Terceros en Garantía Vía Admón. a C. P.</b>	\$ -	\$ -	\$ -
2.1.6.1.	Fondos en garantía		\$	-
2.1.6.2.	Fondos en Administración		\$	-
2.1.6.3.	Fondos Contingentes		\$	-
2.1.6.4.	Fondos de fideicomisos, mandatos y contratos análogos		\$	-
2.1.6.5.	Otros fondos de terceros en garantía vía administración		\$	-
2.1.6.6.	Valores y bienes en garantía		\$	-
2.1.7.	<b>Provisiones a Corto Plazo</b>	\$ -	\$ -	\$ -
2.1.7.1.	Provision para demandas y juicios		\$	-
2.1.7.2.	Provision para contingencias		\$	-
2.1.7.9.	Otras provisiones		\$	-
2.1.9.	<b>Otros Pasivos a Corto Plazo</b>	\$ -	\$ -	\$ -
2.1.9.1.	Ingresos por clasificar		\$	-
2.1.9.2.	Recaudación por participar		\$	-
2.1.9.9.	Otros pasivos circulantes		\$	-
2.2.	<b>PASIVO NO CIRCULANTE</b>	\$ -	\$ -	\$ -
2.2.1.	<b>Cuentas por Pagar a Largo Plazo</b>	\$ -	\$ -	\$ -
2.2.1.1.	Proveedores por pagar a largo plazo		\$	-
2.2.1.2.	Contratistas por Obras Públicas por pagar a largo plazo		\$	-
2.2.2.	<b>Documentos por Pagar a Largo Plazo</b>	\$ -	\$ -	\$ -
2.2.2.1.	Documentos comerciales por pagar a largo plazo		\$	-
2.2.2.2.	Documentos con contratistas por obra pública por pagar a largo plazo		\$	-
2.2.2.9.	Otros documentos por pagar a largo plazo		\$	-
2.2.3.	<b>Deuda Pública a Largo Plazo</b>	\$ -	\$ -	\$ -
2.2.3.1.	Títulos y valores de la deuda pública interna a largo plazo		\$	-
2.2.3.2.	Títulos y valores de la deuda pública externa a largo plazo		\$	-

*José María*

*[Signature]*

*[Signature]*



MUNICIPIO DE GUERRERO, TAMAULIPAS  
Confirmación de Saldos Contables  
Al 31 de Diciembre del 2025



CUENTA	NOMBRE	DICIEMBRE	CUENTA PÚBLICA	DIFERENCIA
2.2.3.3.	Préstamos de la deuda pública interna por pagar a largo plazo			\$ -
2.2.3.4.	Préstamos de la deuda pública externa por pagar a largo plazo			\$ -
2.2.3.5.	Arendamiento financiero por pagar a largo plazo			\$ -
2.2.4.	<b>Pasivos Diferidos a Largo Plazo</b>	\$ -	\$ -	\$ -
2.2.4.1.	Creditos diferidos a largo plazo			\$ -
2.2.4.2.	Intereses cobrados por adelantado a largo plazo			\$ -
2.2.4.9.	Otros pasivos diferidos a largo plazo			\$ -
2.2.5.	<b>Fondos y Bienes de Terceros en Garantía y/o Admón. a L.P.</b>	\$ -	\$ -	\$ -
2.2.5.1.	Fondos en garantía a largo plazo			\$ -
2.2.5.2.	Fondos en administración a largo plazo			\$ -
2.2.5.3.	Fondos contingentes a largo plazo			\$ -
2.2.5.4.	Fondos de fideicomisos, mandatos y contratos análogos a largo plazo			\$ -
2.2.5.5.	Otros fondos de terceros en garantía y/o administración a largo plazo			\$ -
2.2.5.6.	Valores y bienes en garantía a largo plazo			\$ -
2.2.6.	<b>Provisiones a Largo Plazo</b>	\$ -	\$ -	\$ -
2.2.6.1.	Provisión para demandas y juicios a largo plazo			\$ -
2.2.6.2.	Provisión para pensiones a largo plazo			\$ -
2.2.6.3.	Provisión para contingencias a largo plazo			\$ -
2.2.6.9.	Otras provisiones a largo plazo			\$ -
3.	<b>HACIENDA PÚBLICA/PATRIMONIO</b>	\$ 60,034,076.31	\$ 60,034,076.31	\$ -
3.1.	<b>HACIENDA PÚBLICA/PATRIMONIO CONTRIBUIDO</b>	\$ 11,476,866.95	\$ 11,476,866.95	\$ -
3.1.1.	Aportaciones			\$ -
3.1.2.	Donaciones de Capital			\$ -
3.1.3.	Actualización de la Hacienda Pública/Patrimonio	\$ 11,476,866.95	\$ 11,476,866.95	\$ -
3.2.	<b>HACIENDA PÚBLICA/PATRIMONIO GENERADO</b>	\$ 48,557,209.36	\$ 48,557,209.36	\$ -
3.2.1.	<b>Resultado del Ejercicio (Ahorro/Deshorro)</b>	\$ 2,099,124.67	\$ 2,099,124.67	\$ -
3.2.2.	<b>Resultado de Ejercicios Anteriores</b>	\$ 46,458,084.69	\$ 46,458,084.69	\$ -
3.2.3.	<b>Revalúos</b>	\$ -	\$ -	\$ -
3.2.3.1.	Revalúo de Bienes Inmuebles			\$ -
3.2.3.2.	Revalúo de Bienes Muebles			\$ -
3.2.3.3.	Revalúo de Bienes Intangibles			\$ -
3.2.3.9.	Otros revalúos			\$ -
3.2.4.	<b>Reservas</b>	\$ -	\$ -	\$ -
3.2.4.1.	Reservas de patrimonio			\$ -
3.2.4.2.	Reservas territoriales			\$ -
3.2.4.3.	Reservas por contingencias			\$ -
3.2.5.	<b>Rectificaciones de Resultados de Ejercicios Anteriores</b>	\$ -	\$ -	\$ -
3.2.5.1.	Cambios en políticas contables			\$ -
3.2.5.2.	Cambios por errores contables			\$ -
3.3.	<b>EXCESO O INSUFICIENCIA EN LA ACTUALIZACIÓN DE LA HACIENDA PÚBLICA/PATRIMONIO</b>	\$ -	\$ -	\$ -
3.3.1.	<b>Resultado por Posición Monetaria</b>			\$ -
3.3.2.	Resultado por tenencia de activos no monetarios			\$ -

<b>SUMA ACTIVOS</b>	\$ 65,632,197.63	\$ 65,632,197.63
<b>SUMA PASIVOS + PATRIMONIO</b>	\$ 65,632,197.63	\$ 65,632,197.63
<b>DIFERENCIA</b>	\$ -	\$ -

*[Handwritten signature]*

*[Handwritten signature]*

*[Handwritten signature]*

*[Handwritten signature]*



MUNICIPIO DE GUERRERO, TAMAULIPAS  
Confirmación de Saldos Contables  
Al 31 de Diciembre del 2025



CUENTA	NOMBRE	DICIEMBRE	CUENTA PÚBLICA	DIFERENCIA
4	INGRESOS Y OTROS BENEFICIOS	\$ 69,312,040.81	\$ 69,312,040.81	\$ -
4.1	INGRESOS DE GESTIÓN	\$ 4,285,872.73	\$ 4,285,872.73	\$ -
4.1.1	Impuestos	\$ 3,290,585.00	\$ 3,290,585.00	\$ -
4.1.1.1	Impuestos Sobre los Ingresos			
4.1.1.2	Impuestos Sobre el Patrimonio	\$ 3,290,585.00	\$ 3,290,585.00	\$ -
4.1.1.3	Impuestos Sobre la Producción, el Consumo y las Transacciones			
4.1.1.4	Impuestos al Comercio Exterior			
4.1.1.5	Impuestos Sobre Nombras y Asimilables			
4.1.1.6	Impuestos Ecológicos			
4.1.1.7	Accesorios de Impuestos			
4.1.1.9	Otros Impuestos			
4.1.2	Cuotas y Aportaciones de Seguridad Social	\$ -	\$ -	\$ -
4.1.2.1	Aportaciones para Fondos de Vivienda			
4.1.2.2	Cuotas para el Seguro Social			
4.1.2.3	Cuotas de Ahorro para el Retiro			
4.1.2.4	Accesorios de Cuotas y Aportaciones de Seguridad Social			
4.1.2.9	Otras Cuotas y Aportaciones para la Seguridad Social			
4.1.3	Contribuciones de Mejoras	\$ -	\$ -	\$ -
4.1.3.1	Contribuciones de Mejoras por Obras Públicas			
4.1.4	Derechos	\$ 562,758.60	\$ 562,758.60	\$ -
4.1.4.1	Derechos por el Uso, Goca, Aprovechamiento o Explotación de Bienes de Dominio Público			
4.1.4.2	Derechos a los Hidrocarburos			
4.1.4.3	Derechos por Prestación de Servicios	\$ 391,431.40	\$ 391,431.40	\$ -
4.1.4.4	Accesorios de Derechos			
4.1.4.9	Otros Derechos	\$ 171,327.20	\$ 171,327.20	\$ -
4.1.5	Productos	\$ 432,529.13	\$ 432,529.13	\$ -
4.1.5.1	Productos Derivados del Uso y Aprovechamiento de Bienes no Sujetos a Régimen de Dominio Público			
4.1.5.2	Enajenación de Bienes Muebles no Sujetos a ser Inventariados			
4.1.5.3	Accesorios de Productos			
4.1.5.9	Otros Productos que Generan Ingresos Corrientes	\$ 432,529.13	\$ 432,529.13	\$ -
4.1.6	Aprovechamientos	\$ -	\$ -	\$ -
4.1.6.1	Incentivos Derivados de la Colaboración Fiscal			
4.1.6.2	Multas			
4.1.6.3	Indemnizaciones			
4.1.6.4	Reintegros			
4.1.6.5	Aprovechamientos Provenientes de Obras Públicas			
4.1.6.6	Aprovechamientos por Participaciones Derivadas de la Aplicación de Leyes			
4.1.6.7	Aprovechamientos por Aportaciones y Cooperaciones			
4.1.6.8	Accesorios de Aprovechamientos			
4.1.6.9	Otros Aprovechamientos			
4.1.7	Ingresos por Venta de Bienes y Prestación de Servicios	\$ -	\$ -	\$ -
4.1.7.1	Ingresos por Venta de Mercancías			
4.1.7.2	Ingresos por Venta de Bienes y Servicios Producidos en Establecimientos del Gobierno			
4.1.7.3	Ingresos por Venta de Bienes y Servicios de Organismos Descentralizados			
4.1.7.4	Ingresos de Operación de Entidades Paraestatales Empresariales y no Financieras			
4.1.9.1	Impuestos no Comprendidos en las Fracciones de la Ley de Ingresos Casuados en Ejercicios Fiscales Anteriores Pendientes de Liquidación o Pago de Liquidación o Pago			
4.1.9.2	Contribuciones de Mejoras, Derechos, Productos y Aprovechamientos no Comprendidos en las Fracciones de la Ley de Ingresos Casuados en Ejercicios Fiscales Anteriores Pendientes de Liquidación o Pago			
4.2	PARTICIPACIONES, APORTACIONES, CONVENIOS, INCENTIVOS DERIVADOS DE LA COLABORACIÓN FISCAL, FONDOS DISTINTOS DE APORTACIONES, TRANSFERENCIAS, ASIGNACIONES, SUBSIDIOS Y SUBVENCIÓNES, Y PENSIONES Y JUBILACIONES OTRAS	\$ 65,026,168.08	\$ 65,026,168.08	\$ -

*[Handwritten signatures and initials]*



MUNICIPIO DE GUERRERO, TAMAULIPAS  
 Confirmación de Saldos Contables  
 Al 31 de Diciembre del 2025



CUENTA	NOMBRE	DICIEMBRE	CUENTA PÚBLICA	DIFFERENCIA
4.2.1	Participaciones, Aportaciones, Convenios, Incentivos Derivados de la Colaboración Fiscal y Fondos Distintos de Aportaciones	\$ 65,026,188.08	\$ 65,026,188.08	\$ -
4.2.1.1	Participaciones	\$ 36,347,715.30	\$ 36,347,715.30	\$ -
4.2.1.2	Aportaciones	\$ 19,152,959.00	\$ 19,152,959.00	\$ -
4.2.1.3	Convenios	\$ 9,525,493.78	\$ 9,525,493.78	\$ -
4.2.2	Transferencias, Asignaciones, Subsidios y Subvenciones, y Pensiones y Jubilaciones	\$ -	\$ -	\$ -
4.2.2.1	Transferencias Internas y Asignaciones del Sector Público			\$ -
4.2.2.2	Transferencias del Resto del Sector Público			\$ -
4.2.2.3	Subsidios y Subvenciones			\$ -
4.2.2.4	Ayudas Sociales			\$ -
4.2.2.5	Pensiones y Jubilaciones			\$ -
4.2.2.6	Transferencias del Exterior			\$ -
4.3	<b>OTROS INGRESOS Y BENEFICIOS</b>	\$ -	\$ -	\$ -
4.3.1	Ingresos Financieros	\$ -	\$ -	\$ -
4.3.1.1	Intereses Ganados de Valores, Créditos, Bonos y Otros.			\$ -
4.3.1.9	Otros Ingresos Financieros			\$ -
4.3.2	<u>Incremento por Variación de Inventarios</u>	\$ -	\$ -	\$ -
4.3.2.1	Incremento por Variación de Inventarios de Mercancías para Venta			\$ -
4.3.2.2	Incremento por Variación de Inventarios de Mercancías Terminadas			\$ -
4.3.2.3	Incremento por Variación de Inventarios de Mercancías en Proceso de Elaboración			\$ -
4.3.2.4	Incremento por Variación de Inventarios de Materias Primas, Materiales y Suministros para Producción			\$ -
4.3.2.5	Incremento por Variación de Almacén de Materias Primas, Materiales y Suministros de Consumo			\$ -
4.3.3	<u>Disminución del Exceso de Estimaciones por Pérdida o Deterioro u Obsolescencia</u>	\$ -	\$ -	\$ -
4.3.3.1	Disminución del Exceso de Estimaciones por Pérdida o Deterioro u Obsolescencia			\$ -
4.3.4	<u>Disminución del Exceso de Provisiones</u>	\$ -	\$ -	\$ -
4.3.4.1	Disminución del Exceso en Provisiones			\$ -
4.3.9	<u>Otros Ingresos y Beneficios Varios</u>	\$ -	\$ -	\$ -
4.3.9.1	Otros Ingresos de Ejercicios Anteriores			\$ -
4.3.9.2	Bonificaciones y Descuentos Obtenidos			\$ -
4.3.9.3	Diferencias por Tipo de Cambio a Favor en Efectivo y Equivalentes			\$ -
4.3.9.4	Diferencias de Cotizaciones a Favor en Valores Negociables			\$ -
4.3.9.5	Resultado por Posición Monetaria			\$ -
4.3.9.6	Utilidades por Participación Patrimonial			\$ -
4.3.9.9	Otros Ingresos y Beneficios Varios			\$ -
5	<b>GASTOS Y OTRAS PERDIDAS</b>	\$ 66,928,585.70	\$ 66,928,585.70	\$ -
5.1	<b>GASTOS DE FUNCIONAMIENTO</b>	\$ 38,880,912.94	\$ 38,880,912.94	\$ -
5.1.1	<u>Servicios Personales</u>	\$ 19,525,180.52	\$ 19,525,180.52	\$ -
5.1.1.1	Remuneraciones al Personal de Carácter Permanente	\$ 17,908,788.54	\$ 17,908,788.54	\$ -
5.1.1.2	Remuneraciones al Personal de Carácter Transitorio	\$ 21,669.74	\$ 21,669.74	\$ -
5.1.1.3	Remuneraciones Adicionales y Especiales	\$ 1,584,722.24	\$ 1,584,722.24	\$ -
5.1.1.4	Seguridad Social			\$ -
5.1.1.5	Otras Prestaciones Sociales y Económicas			\$ -
5.1.1.6	Pago de Estímulos a Servidores Públicos			\$ -
5.1.2	<u>Materiales y Suministros</u>	\$ 5,763,606.80	\$ 5,763,606.80	\$ -
5.1.2.1	Materiales de Administración, Emisión de Documentos y Artículos Oficiales	\$ 464,403.89	\$ 464,403.89	\$ -
5.1.2.2	Alimentos y Utensilios	\$ 896,436.40	\$ 896,436.40	\$ -
5.1.2.3	Materiales Primas y Materiales de Producción y Comercialización			\$ -
5.1.2.4	Materiales y Artículos de Construcción y de Reparación	\$ 633,992.31	\$ 633,992.31	\$ -
5.1.2.5	Productos Químicos, Farmacéuticos y de Laboratorio	\$ 220.00	\$ 220.00	\$ -
5.1.2.6	Combustibles, Lubrificantes y Aditivos	\$ 2,866,435.12	\$ 2,866,435.12	\$ -

*[Handwritten signatures and initials]*

*[Handwritten signature: José M. Luján]*



MUNICIPIO DE GUERRERO, TAMAUPLIPAS  
Confirmación de Saldos Contables  
Al 31 de Diciembre del 2025



CUENTA	NOMBRE	DICIEMBRE	CUENTA PÚBLICA	DIFERENCIA
5.1.2.7	Vestuario, Blancos, Prendas de Protección y Artículos Deportivos	\$ 212,398.11	\$ 212,398.11	\$ -
5.1.2.8	Materiales y Suministros para Seguridad	\$ -	\$ -	\$ -
5.1.2.9	Herramientas, Refacciones y Accesorios Menores	\$ 699,720.97	\$ 699,720.97	\$ -
5.1.3	<b>Servicios Generales</b>	\$ <b>13,602,125.62</b>	\$ <b>13,602,125.62</b>	\$ -
5.1.3.1	Servicios Básicos	\$ 4,111,299.56	\$ 4,111,299.56	\$ -
5.1.3.2	Servicios de Arrendamiento	\$ 618,476.96	\$ 618,476.96	\$ -
5.1.3.3	Servicios Profesionales, Científicos y Técnicos y Otros Servicios	\$ 51,760.00	\$ 51,760.00	\$ -
5.1.3.4	Servicios Financieros, Bancarios y Comerciales	\$ 178,331.84	\$ 178,331.84	\$ -
5.1.3.5	Servicios de Instalación, Reparación, Mantenimiento y Conservación	\$ 2,481,804.39	\$ 2,481,804.39	\$ -
5.1.3.6	Servicios de Comunicación Social y Publicidad	\$ 34,741.17	\$ 34,741.17	\$ -
5.1.3.7	Servicios de Traslado y Váticos	\$ 424,907.49	\$ 424,907.49	\$ -
5.1.3.8	Servicios Oficiales	\$ 5,021,502.88	\$ 5,021,502.88	\$ -
5.1.3.9	Otros Servicios Generales	\$ 679,301.33	\$ 679,301.33	\$ -
5.2	<b>TRANSFERENCIAS, ASIGNACIONES, SUBSIDIOS Y OTRAS AYUDAS</b>	\$ <b>4,948,016.63</b>	\$ <b>4,948,016.63</b>	\$ -
5.2.1	<u>Transferencias Internas y Asignaciones al Sector Público</u>	\$ -	\$ -	\$ -
5.2.1.1	Asignaciones al Sector Público	\$ -	\$ -	\$ -
5.2.1.2	Transferencias Internas al Sector Público	\$ -	\$ -	\$ -
5.2.2	<u>Transferencias al Resto del Sector Público</u>	\$ -	\$ -	\$ -
5.2.2.1	Transferencias a Entidades Paraestatales	\$ -	\$ -	\$ -
5.2.2.2	Transferencias a Entidades Federativas y Municipios	\$ -	\$ -	\$ -
5.2.3	<u>Subsidios y Subvenciones</u>	\$ -	\$ -	\$ -
5.2.3.1	Subsidios	\$ -	\$ -	\$ -
5.2.3.2	Subvenciones	\$ -	\$ -	\$ -
5.2.4	<u>Ayudas Sociales</u>	\$ <b>4,479,430.55</b>	\$ <b>4,479,430.55</b>	\$ -
5.2.4.1	Ayudas Sociales a Personas	\$ 2,578,835.54	\$ 2,578,835.54	\$ -
5.2.4.2	Becas	\$ 295,209.30	\$ 295,209.30	\$ -
5.2.4.3	Ayudas Sociales a Instituciones	\$ 117,061.04	\$ 117,061.04	\$ -
5.2.4.4	Ayudas Sociales por Desastres Naturales y Otros Sinistros	\$ -	\$ -	\$ -
5.2.4.5	Ayudas Sociales a Instituciones sin Fines de Lucro	\$ 1,488,324.67	\$ 1,488,324.67	\$ -
5.2.5	<u>Pensiones y Jubilaciones</u>	\$ <b>468,586.08</b>	\$ <b>468,586.08</b>	\$ -
5.2.5.1	Pensiones	\$ 468,586.08	\$ 468,586.08	\$ -
5.2.5.2	Jubilaciones	\$ -	\$ -	\$ -
5.2.5.9	Otras Pensiones y Jubilaciones	\$ -	\$ -	\$ -
5.2.6	<u>Transferencias a Fideicomisos, Mandatos y Contratos Análogos</u>	\$ -	\$ -	\$ -
5.2.6.1	Transferencias a Fideicomisos, Mandatos y Contratos Análogos al Gobierno	\$ -	\$ -	\$ -
5.2.6.2	Transferencias a Fideicomisos, Mandatos y Contratos Análogos a Entidades Paraestatales	\$ -	\$ -	\$ -
5.2.7	<u>Transferencias a la Seguridad Social</u>	\$ -	\$ -	\$ -
5.2.7.1	Transferencias por Obligaciones de Ley	\$ -	\$ -	\$ -
5.2.8	<u>Donativos</u>	\$ -	\$ -	\$ -
5.2.8.1	Donativos a Instituciones sin Fines de Lucro	\$ -	\$ -	\$ -
5.2.8.2	Donativos a Entidades Federativas y Municipios	\$ -	\$ -	\$ -
5.2.8.3	Donativos a Fideicomiso, Mandatos y Contratos Análogos Privados	\$ -	\$ -	\$ -
5.2.8.4	Donativos a Fideicomiso, Mandatos y Contratos Análogos Estatales	\$ -	\$ -	\$ -
5.2.8.5	Donativos Internacionales	\$ -	\$ -	\$ -
5.2.9	<u>Transferencias al Exterior</u>	\$ -	\$ -	\$ -
5.2.9.1	Transferencias al Exterior a Gobiernos Extranjeros y Organismos Internacionales	\$ -	\$ -	\$ -
5.2.9.2	Transferencias al Sector Privado Externo	\$ -	\$ -	\$ -
5.3	<b>PARTICIPACIONES Y APORTACIONES</b>	\$ -	\$ -	\$ -
5.3.1	<u>Participaciones</u>	\$ -	\$ -	\$ -
5.3.1.1	Participaciones de la Federación a Entidades Federativas y Municipios	\$ -	\$ -	\$ -



MUNICIPIO DE GUERRERO, TAMAULIPAS  
Confirmación de Saldos Contables  
Al 31 de Diciembre del 2025



CUENTA	NOMBRE	DICIEMBRE	CUENTA PÚBLICA	DIFERENCIA
5.3.1.2	Participaciones de las Entidades Federativas a los Municipios			
5.3.2	Aportaciones	\$ -	\$ -	\$ -
5.3.2.1	Aportaciones de la Federación a Entidades Federativas y Municipios			
5.3.2.2	Aportaciones de las Entidades Federativas a los Municipios			
5.3.3	Convenios	\$ -	\$ -	\$ -
5.3.3.1	Convenios de Reasignación			
5.3.3.2	Convenios de Descentralización y Otros			
5.4	<b>INTERESES, COMISIONES Y OTROS GASTOS DE LA DEUDA PÚBLICA</b>	\$ -	\$ -	\$ -
5.4.1	Intereses de la Deuda Pública			
5.4.1.1	Intereses de la Deuda Pública Interna			
5.4.1.2	Intereses de la Deuda Pública Externa			
5.4.2	Comisiones de la Deuda Pública	\$ -	\$ -	\$ -
5.4.2.1	Comisiones de la Deuda Pública Interna			
5.4.2.2	Comisiones de la Deuda Pública Externa			
5.4.3	Gastos de la Deuda Pública	\$ -	\$ -	\$ -
5.4.3.1	Gastos de la Deuda Pública Interna			
5.4.3.2	Gastos de la Deuda Pública Externa			
5.4.4	Costo por Coberturas	\$ -	\$ -	\$ -
5.4.4.1	Costo por Coberturas			
5.4.5	Apoyos Financieros	\$ -	\$ -	\$ -
5.4.5.1	Apoyos Financieros a Intermediarios			
5.4.5.2	Apoyo Financiero a Ahorradores y Deudores del Sistema Financiero Nacional			
5.5	<b>OTROS GASTOS Y PERDIDAS EXTRAORDINARIAS</b>	\$ -	\$ -	\$ -
5.5.1	Estimaciones, Depreciaciones, Deterioros, Obsolescencia y Amortizaciones			
5.5.1.1	Estimaciones por Pérdida o Deterioro de Activos Circulantes			
5.5.1.2	Estimaciones por Pérdida o Deterioro de Activo no Circulante			
5.5.1.3	Depreciación de Bienes Inmuebles			
5.5.1.4	Depreciación de Infraestructura			
5.5.1.5	Depreciación de Bienes Muebles			
5.5.1.6	Deterioro de los Activos Biológicos			
5.5.1.7	Amortización de Activos Intangibles			
5.5.2	Provisiones	\$ -	\$ -	\$ -
5.5.2.1	Provisiones de Pasivos a Corto Plazo			
5.5.2.2	Provisiones de Pasivos a Largo Plazo			
5.5.3	Disminución de Inventarios	\$ -	\$ -	\$ -
5.5.3.1	Disminución de Inventarios de Mercancías para Venta			
5.5.3.2	Disminución de Inventarios de Mercancías Terminadas			
5.5.3.3	Disminución de Inventarios de Mercancías en Proceso de Elaboración			
5.5.3.4	Disminución de Inventarios de Materias Primas, Materiales y Suministros para Producción			
5.5.3.5	Disminución de Almacén de Materiales y Suministros de Consumo			
5.5.4	Aumento por Insuficiencia de Estimaciones por Pérdida o Deterioro u Obsolescencia	\$ -	\$ -	\$ -
5.5.4.1	Aumento por Insuficiencia de Estimaciones por Pérdida o Deterioro u Obsolescencia			
5.5.5	Aumento por Insuficiencia de Provisiones	\$ -	\$ -	\$ -
5.5.5.1	Aumento por Insuficiencia de Provisiones			
5.5.9	Otros Gastos	\$ -	\$ -	\$ -
5.5.9.1	Gastos de Ejercicios Anteriores			
5.5.9.2	Pérdidas por Responsabilidades			
5.5.9.3	Bonificaciones y Descuentos Otorgados			
5.5.9.4	Diferencias por Tipo de Cambio Negativas en Efectivo y Equivalentes			
5.5.9.5	Diferencias de Cotizaciones Negativas en Valores Negociables			

*[Handwritten signatures and initials in blue ink]*



MUNICIPIO DE GUERRERO, TAMALIPAS  
Confirmación de Saldos Contables  
Al 31 de Diciembre del 2025



CUENTA	NOMBRE	DICIEMBRE	CUENTA PÚBLICA	DIFERENCIA
5.5.9.6	Resultado por Posición Monetaria		\$	-
5.5.9.7	Pérdidas por Participación Patrimonial		\$	-
5.5.9.9	Otros Gastos Varios		\$	-
5.6	INVERSION PÚBLICA	\$ 23,089,686.13	\$ 23,089,686.13	-
5.6.1	Inversión Pública no Capitalizable	\$ 23,089,686.13	\$ 23,089,686.13	-
5.6.1.1	Construcción en bienes no Capitalizable	\$ 23,089,686.13	\$ 23,089,686.13	-

RESULTADO DEL EJERCICIO		\$ 2,383,455.11	\$ 2,383,455.11	\$ -
-------------------------	--	-----------------	-----------------	------


"El Brío protesta de decir Verdad declaramos que los Estados Financieros y sus notas, son razonablemente correctos y son responsabilidad del emisor"



PRESIDENCIA MUNICIPAL  
VERÓNICA PEÑA  
ADMINISTRACIÓN FINANCIERA 2024-2027



TESORERÍA MUNICIPAL  
C.A. ERIBOLINA  
ADMINISTRACIÓN FINANCIERA 2024-2027



SINDICATURA MUNICIPAL  
C.A. ERIBOLINA  
ADMINISTRACIÓN FINANCIERA 2024-2027



CONTRALORIA MUNICIPAL  
C.A. ERIBOLINA  
ADMINISTRACIÓN FINANCIERA 2024-2027

Informe financiero del mes de diciembre, deberán anexar al presente formato, las pólizas con la documentación comprobatoria y justificativa que soporte dichas diferencias.

Al iniciar D. José de Escandón y Helguera su campaña colonizadora en 1748 de este territorio tamaulipeco, es entrevistado en San Fernando por D. Vicente Guerra, vecino de la provincia de Coahuila, quien le solicita el permiso para establecer un asentamiento en la región; concedido este permiso y la aprobación de Escandón con varias familias procedentes de la misma provincia, establece el primer caserío en un lugar junto a una hacienda llamada "Santa María de Guadalupe de las Puentes", propiedad de su cuñado D. Nicolás de la Garza Falcón, el 10 de octubre de 1750, poblado al cual se le puso el nombre "Villa del Señor San Ignacio de Loyola de Revilla", por su advocación religiosa y en honor del primer Conde de Revillagigedo, D. Francisco de Guemez y Horcasita, en ese momento Virrey Gobernador de la Nueva España.

El segundo sitio al que fue cambiado el poblado de Revilla se conoce con el nombre de "Rancho los Moros", en este lugar, tres años después muere el Capitán D. Vicente Guerra, a quien se considera fundador de Revilla, razón por la cual D. José de Escandón visita el lugar en el año de 1754. Para esa fecha la población se había aumentado con nuevas familias procedentes de Coahuila y Nuevo León, motivadas principalmente por las altas contribuciones que los gobernadores de dichas provincias les imponían.

Esta población tuvo su mayor auge a mediados del siglo XIX, en que contó con su población mas elevada; diferentes causas contribuyeron a la detención de su crecimiento, entre ellas la suspensión de las obras del proyecto del ferrocarril, el movimiento social de la revolución de 1910, en que Ciudad Guerrero fue escenario de cruentas batallas entre las fuerzas gobiernistas y las constitucionalistas o revolucionarias que disputaban el control de la frontera que obligo a casi la totalidad de sus habitantes a huir a otras ciudades inclusive del extranjero y que después no regresaron a su terreno.

" Bajo protesta de decir verdad declaramos que los Estados Financieros, y sus notas, son razonablemente correctos y son responsabilidad del Sr.



PRESIDENCIA MUNICIPAL  
ADMINISTRADOR(A)  
VERÓNICA PEÑA MARTÍNEZ



TESORERÍA MUNICIPAL  
ADMINISTRADOR(A)  
RODRÍGUEZ SALINAS RODRÍGUEZ SALINAS  
2024-2027  
GUERRERO, TAM.



SINDICADURÍA MUNICIPAL  
ADMINISTRADOR(A)  
H.C. EUGENIA GARCÍA MENDOZA  
2024-2027  
GUERRERO, TAM.



CONTADORÍA MUNICIPAL  
ADMINISTRADOR(A)  
C. JOSÉ HOMBERSON VIZCARRA  
2024-2027  
GUERRERO, TAM.

El Ayuntamiento Municipal operó de acuerdo a sus ingresos recaudados establecidos en su Proyecto de Ley de Ingresos del Ejercicio 2025, la cual fue presentada ante el H. Congreso del Estado en el mes de Noviembre del ejercicio 2024 y posteriormente aprobada por el mismo y publicada en el Periódico Oficial del Estado en el mes de Diciembre, de acuerdo a los Ingresos Estimados se presenta para su Aprobación el Presupuesto de Egresos ante el Cabildo para ejercer en el 2025.

" Bajo protesta de decir verdad declaramos que los Estados Financieros y sus notas, son razonablemente correctos y son responsabilidad del emisor "



ESTADOS UNIDOS MEXICANOS  
PRESIDENTA MUNICIPAL  
MAESTRA LAURA

ADMINISTRACIÓN MUNICIPAL  
GUERRERO, TAM.



ESTADOS UNIDOS MEXICANOS  
TESORERA MUNICIPAL  
C.P. ENRIQUE OLANDA

ADMINISTRACIÓN MUNICIPAL  
GUERRERO, TAM.



ESTADOS UNIDOS MEXICANOS  
SINDICO MPAL/COMISION DE HACIENDA  
LIC. IBARRA

ADMINISTRACIÓN 2024-2027  
GUERRERO, TAM.



ESTADOS UNIDOS MEXICANOS  
CONTRALORIA MUNICIPAL  
LIC. JOSE HERNANDEZ

ADMINISTRACIÓN 2024-2027  
GUERRERO, TAM.

El Municipio es una institución de orden público, con personalidad jurídica y patrimonio propio, autónomo en su régimen interior y con libre administración de sus finanzas y ejercicio de sus recursos, destinados a cubrir las necesidades prioritarias de su territorio, basado en su marco jurídico vigente

Su régimen fiscal es el de Personas Morales con Fines no Lucrativos. Debe enterar el Impuesto Federal sobre la Renta de Salarios, por Prestación de Servicios y por Arrendamiento de Bienes Inmuebles. Además, el Impuesto Estatal del 3 % sobre Nóminas.

" Bajo protesta de decir verdad declaramos que los Estados Financieros y sus notas, son razonablemente correctos y son responsabilidad del emisor "



PRESIDENTA  
MUNICIPAL  
ALEXANDRA PEÑA

PRESIDENCIA MUNICIPAL  
ADMINISTRACIÓN 2024-2027  
GUERRERO, TAM




TESORERA  
MUNICIPAL  
RODRIGUEZ SALINAS.

TESORERÍA MUNICIPAL  
ADMINISTRACIÓN 2024-2027  
GUERRERO, TAM.



SINDICO MPAL./COMISION  
DE HACIENDA  
IBARRA MEMBRIZA.

SINDICADURÍA MUNICIPAL  
ADMINISTRACIÓN 2024-2027  
GUERRERO, TAM.




CONTRALOR  
MUNICIPAL  
C. JOSE HERRERA  
VALADEZ


CONTRALORIA MUNICIPAL  
ADMINISTRACIÓN 2024-2027  
GUERRERO, TAM.

La Cuenta Pública Municipal se elabora en base a la Ley General de Contabilidad Gubernamental, Ley de Disciplina Financiera y los lineamientos y normas emitidas por el CONAC, tomando como base fundamental los Postulados Básicos de Contabilidad Gubernamental.

" Bajo protesta de decir verdad declaramos que los Estados Financieros y sus notas, son razonablemente correctos y son responsabilidad del emisor "




PRESIDENTA  
MUNICIPAL  
MAESTRA LAURA  
MARTINEZ  
VERONICA PENA AL



TESORERA  
MUNICIPAL  
ROBERTA VIOLETA  
RODRIGUEZ SALINAS.



SINDICO MPAL/COMISION  
DE HACIENDA  
LIC. ELIZABETH  
IBARRA MENDOZA




CONTRALOR  
MUNICIPAL  
C. JOSE HUMBERTO  
MARTINEZ  
MUNICIPAL


ADMINISTRACIÓN 2024-2027  
GUERRERO, TAM.  
ADMINISTRACIÓN 2024-2027  
GUERRERO, TAM.  
ADMINISTRACIÓN 2024-2027  
GUERRERO, TAM.  
ADMINISTRACIÓN 2024-2027  
GUERRERO, TAM.

La Administración Municipal realiza sus registros contables en base a un Sistema de Contabilidad, apegado a la normatividad aplicable a la entidad.

" Bajo protesta de decir verdad declaramos que los Estados Financieros y sus notas, son razonablemente correctos y son responsabilidad del emisor "

  
PRESIDENTA MUNICIPAL  
MARTINEZ  
LAURA PEÑA MARTINEZ  
ESTADOS UNIDOS MEXICANOS

PRESIDENCIA MUNICIPAL  
ADMINISTRACIÓN 2024-2027  
GUERRERO, TAM

  
TESORERA MUNICIPAL  
RIVERA  
ANDREA RIVERA  
ESTADOS UNIDOS MEXICANOS

TESORERÍA MUNICIPAL SINDICADURÍA MUNICIPAL  
ADMINISTRACIÓN 2024-2027  
GUERRERO, TAM.

  
SINDICO MPAL./COMISION DE HACIENDA  
IBARRA  
ENRIQUE  
ESTADOS UNIDOS MEXICANOS

ADMINISTRACIÓN 2024-2027  
GUERRERO, TAM

  
CONTRALOR MUNICIPAL  
HUMBERTO  
HUMBERTO  
ESTADOS UNIDOS MEXICANOS

ADMINISTRACIÓN 2024-2027  
GUERRERO, TAM.

6. Posición en Moneda Extranjera y Protección por Riesgo Cambiario

NO APLICA

" Bajo protesta de decir verdad declaramos que los Estados Financieros y sus notas, son razonablemente correctos y son responsabilidad del emisor "




PRESIDENTA MUNICIPAL  
RODRIGUEZ LARA LUISA MARTINEZ.

PRESIDENCIA MUNICIPAL  
ADMINISTRACIÓN 2024-2027  
GUERRERO, TAM



TESORERA MUNICIPAL  
RODRIGUEZ LARA LUISA MARTINEZ.

TESORERÍA MUNICIPAL  
ADMINISTRACIÓN 2024-2027  
GUERRERO, TAM.



SINDICO MPAL./COMISION DE HACIENDA  
LIC. ELIOENAI IBARRA MENDOZA.

SINDICADURÍA MUNICIPAL  
ADMINISTRACIÓN 2024-2027  
GUERRERO, TAM.



CONTRALOR MUNICIPAL  
C. JOSE ROBERTO VALADEZ MARTINEZ.

CONTRALORIA MUNICIPAL  
ADMINISTRACIÓN 2024-2027  
GUERRERO, TAM.

Esta nota debe mostrar la siguiente información:

- a) Vida útil, porcentajes de depreciación y amortización utilizados en los diferentes tipos de activos, o el importe de las pérdidas por deterioro reconocidas.
- b) Cambios en el porcentaje de depreciación y amortización y en el valor de los activos ocasionado por deterioro.
- c) Importe de los gastos capitalizados en el ejercicio, tanto financieros como de investigación y desarrollo.
- d) Riesgos por tipo de cambio o tipo de interés de las inversiones financieras.
- e) Valor en el ejercicio de los bienes construidos por la entidad.
- f) Otras circunstancias de carácter significativo que afecten el activo, tales como bienes en garantía, señalados en embargos, litigios, títulos de inversiones entregados en garantías, baja significativa del valor de inversiones financieras, etc.
- g) Desmantelamiento de activos, procedimientos, implicaciones, efectos contables.
- h) Administración de activos; planeación con el objetivo de que el ente los utilice de manera más efectiva.

Adicionalmente, se deben incluir las explicaciones de las principales variaciones en el activo, en cuadros comparativos como sigue: a) Inversiones en valores.

- b) Patrimonio de Organismos Descentralizados de Control Presupuestario Indirecto.
- c) Inversiones en empresas de participación mayoritaria.
- d) Inversiones en empresas de participación minoritaria.
- e) Patrimonio de Organismos Descentralizados de Control Presupuestario Directo, según corresponda.

# SIN MOVIMIENTOS

" Bajo protesta de decir verdad declaramos que los Estados Financieros y sus notas, son razonablemente correctos y son responsabilidad del emisor "



ESTADOS UNIDOS MEXICANOS  
PRESIDENTA MUNICIPAL

PRESIDENTA MUNICIPAL  
VERÓNICA PEÑA  
ADMINISTRACIÓN 2024-2027  
GUERRERO, TAM



ESTADOS UNIDOS MEXICANOS  
TESORERA MUNICIPAL

C.P. ERIN BOLANDA  
RODRIGUEZ SALINAS  
TESORERÍA MUNICIPAL  
ADMINISTRACIÓN 2024-2027  
GUERRERO, TAM.



ESTADOS UNIDOS MEXICANOS  
SINDICO MPAL/COMISION DE HACIENDA

LIC. ELIZABETH IBARRA MENDOZA  
SINDICADURÍA MUNICIPAL  
ADMINISTRACIÓN 2024-2027  
GUERRERO, TAM.



ESTADOS UNIDOS MEXICANOS  
CONTRALOR MUNICIPAL

C. JOSÉ HUMBERTO VALADEZ GUERRERO, TAM.  
CONTRALORIA MUNICIPAL  
ADMINISTRACIÓN 2024-2027

**NO SE TIENE**

" Bajo protesta de decir verdad declaramos que los Estados Financieros y sus notas, son razonablemente

correctos y son responsabilidad del emisor "



**PRESIDENTA MUNICIPAL**  
MARIA ESTRA LABRA  
MARTINEZ  
VERONICA PENA

**PRESIDENCIA MUNICIPAL**  
ADMINISTRACIÓN 2024-2027  
GUERRERO, TAM




**TESORERA MUNICIPAL**  
RODRIGO SALINAS

**TESORERÍA MUNICIPAL**  
ADMINISTRACIÓN 2024-2027  
GUERRERO, TAM.



**SINDICO MPAL./COMISION DE HACIENDA**  
IBARRA

**SINDICATURA MUNICIPAL**  
ADMINISTRACIÓN 2024-2027  
GUERRERO, TAM.



**CONTRALOR MUNICIPAL**  
C. JOSE HUMBERTO VALDEZ

**CONTRALORIA MUNICIPAL**  
ADMINISTRACIÓN 2024-2027  
GUERRERO, TAM.



MUNICIPIO DE GUERRERO, TAMAULIPAS  
Reporte de la Recaudación  
Del 1 de enero al 31 de diciembre del 2025  
(Cifras en pesos)



a) Análisis del comportamiento de la recaudación	Enero	Febrero	Marzo	Abril	Mayo	Junio	Julio	Agosto	Septiembre	Octubre	Noviembre	Diciembre	Total
<b>Ingresos Locales</b>													
Impuestos	493,110.00	480,019.00	99,284.00	73,818.00	1,024,843.00	31,513.00	21,803.00	101,635.00	634,845.00	259,180.00	18,432.00	52,303.00	3,290,585.00
Cuotas y Aportaciones de Seguridad Social													-
Contribuciones de Mejoras													-
Derechos	3,800.40	37,063.27	184,174.52	4,407.09	77,895.84	20,421.23	84,551.00	65,080.00	22,599.25	24,267.00	24,746.00	13,753.00	562,758.60
Productos	137.61	543.24	1,443.30	1,923.31	2,477.27	2,670.64	3,090.41	3,828.91	3,503.78	2,623.01	1,501.08	408,786.57	432,529.13
Aprovechamientos													-
Ingresos por Ventas de Bienes y Prestación de Servicios													-
Participaciones, Aportaciones, Convenios, Incentivos Derivados de la Colaboración Fiscal y Fondos Distintos de Aportaciones	3,868,409.92	4,433,455.59	8,355,759.85	5,113,536.97	7,758,408.65	5,250,688.83	5,588,346.75	5,902,092.05	5,134,374.60	4,942,816.19	3,889,670.97	4,788,607.71	65,026,168.08
Transferencias, Asignaciones, Subsidios y Subvenciones, y Pensiones y Jubilaciones													-
Ingresos Derivados de Financiamientos													-
<b>Totales</b>	<b>4,365,457.93</b>	<b>4,951,081.10</b>	<b>8,640,661.67</b>	<b>5,193,685.37</b>	<b>8,863,424.76</b>	<b>5,305,293.70</b>	<b>5,697,791.16</b>	<b>6,072,635.96</b>	<b>5,795,322.63</b>	<b>5,228,886.20</b>	<b>3,934,350.05</b>	<b>5,263,450.28</b>	<b>69,312,040.81</b>
<b>Ingresos Federales</b>													
Participaciones, Aportaciones, Convenios, Incentivos Derivados de la Colaboración Fiscal y Fondos Distintos de Aportaciones													-
Transferencias, Asignaciones, Subsidios y Subvenciones, y Pensiones y Jubilaciones													-
Ingresos Derivados de Financiamientos													-
<b>Totales</b>													
<b>b) Proyección de la recaudación e ingresos en el mediano plazo</b>	<b>2025</b>	<b>2026</b>	<b>20XN+2</b>	<b>20XN+3</b>									
Impuestos	2,022,813.00	2,787,873.00											
Cuotas y Aportaciones de Seguridad Social													
Contribuciones de Mejoras													
Derechos	354,531.00	435,159.00											
Productos	51,600.00	45,000.00											
Aprovechamientos													
Ingresos por Ventas de Bienes y Prestación de Servicios													
Participaciones, Aportaciones, Convenios, Incentivos Derivados de la Colaboración Fiscal y Fondos Distintos de Aportaciones	63,900,498.00	63,768,212.00											
Transferencias, Asignaciones, Subsidios y Subvenciones, y Pensiones y Jubilaciones													
Ingresos Derivados de Financiamientos													

"Bajo protesta de decir verdad declaramos que los Estados Financieros y sus notas, son razonablemente correctos y son responsabilidad del emisor"

PRESIDENCIA MUNICIPAL  
ADMINISTRACIÓN 2024-2027  
GUERRERO, TAM

TESORERÍA MUNICIPAL  
ADMINISTRACIÓN 2024-2027  
GUERRERO, TAM.



SINDICADURÍA MUNICIPAL  
ADMINISTRACIÓN 2024-2027  
GUERRERO, TAM.



CONTRALORÍA MUNICIPAL  
ADMINISTRACIÓN 2024-2027  
GUERRERO, TAM.







**NO APLICA**

" Bajo protesta de decir verdad declaramos que los Estados Financieros y sus notas, son razonablemente correctos y son responsabilidad del emisor "

  
PRESIDENTA MUNICIPAL  
MAESTRA LARRIA  
MERONICA PEÑA  
MARTINEZ  
  
ESTADOS UNIDOS MEXICANOS  
PRESIDENCIA MUNICIPAL  
ADMINISTRACIÓN 2024-2027  
GUERRERO, TAM


  
TESORERA MUNICIPAL  
C.P. ENRIQUEZ  
RODRIGUEZ SUTIMAS.  
  
ESTADOS UNIDOS MEXICANOS  
TESORERÍA MUNICIPAL  
ADMINISTRACIÓN 2024-2027  
GUERRERO, TAM

  
SINDICO MPAL./COMISION DE HACIENDA  
LIC. EUDENIA  
IBARRA  
  
ESTADOS UNIDOS MEXICANOS  
SINDICADURÍA MUNICIPAL  
ADMINISTRACIÓN 2024-2027  
GUERRERO, TAM.

  
CONTRALOR MUNICIPAL  
C. JOSE HUMBERTO  
VALADEZ MUÑOZ  
  
ESTADOS UNIDOS MEXICANOS  
CONTRALORIA MUNICIPAL  
ADMINISTRACIÓN 2024-2027  
GUERRERO, TAM.


La Administración Municipal está atenta a las necesidades del Municipio, trabajando y gestionando recursos para contribuir al Bienestar Social de la población

" Bajo protesta de decir verdad declaramos que los Estados Financieros y sus notas, son razonablemente correctos y son responsabilidad del emisor "



**PRESIDENTA MUNICIPAL**  
C. RAFAELITA GARCÍA LAUBA  
RODRÍGUEZ DE LA PEÑA  
LERNINEZ.

**PRESIDENCIA MUNICIPAL**  
ADMINISTRACIÓN 2024-2027  
GUERRERO, TAM




**TESORERA MUNICIPAL**  
C.P. ERICA RODRÍGUEZ SÁNCHEZ

**TESORERÍA MUNICIPAL**  
ADMINISTRACIÓN 2024-2027  
GUERRERO, TAM.



**SINDICO MUNICIPAL**  
DE HACIENDA Y COMISION

**SINDICATURA MUNICIPAL**  
DE HACIENDA Y COMISION  
ADMINISTRACIÓN 2024-2027



**CONTRALOR MUNICIPAL**  
C. JOSÉ HUMBERTO MALADEZ MORALES

**CONTRALORÍA MUNICIPAL**  
ADMINISTRACIÓN 2024-2027  
GUERRERO, TAM.

**NO SE TIENE**

" Bajo protesta de decir verdad declaramos que los Estados Financieros y sus notas, son razonablemente correctos y son responsabilidad del emisor "



PRESIDENTA MUNICIPAL  
MAESTRA LAURA VERÓNICA PEÑA MARTINEZ

ADMINISTRACIÓN 2024-2027  
GUERRERO, TAM




TESORERA MUNICIPAL  
RODOLFO ROLANDA RODRIGUEZ SALINAS

ADMINISTRACIÓN 2024-2027  
GUERRERO, TAM.



SINDICO MPAL/COMISION DE HACIENDA  
RODRIGUEZ BARRA MENDOZA

ADMINISTRACIÓN 2024-2027  
GUERRERO, TAM.



CONTRALOR MUNICIPAL  
VALADEZ MUÑOZ

ADMINISTRACIÓN 2024-2027  
GUERRERO, TAM.

La Administración Municipal presentó eventos posteriores al cierre, afectando los estados financieros presentados en la Cuenta Pública.

" Bajo protesta de decir verdad declaramos que los Estados Financieros y sus notas, son razonablemente correctos y son responsabilidad del emisor "




PRESIDENTA MUNICIPAL  
ESTRADA LADRA  
GONCALVES PENNA  
MARTINEZ

PRESIDENCIA MUNICIPAL  
ADMINISTRACIÓN 2024-2027  
GUERRERO, TAM




TESORERA MUNICIPAL  
C.P. ESTER GOZALANDA  
RODRIGUEZ SALINAS.

TESORERÍA MUNICIPAL  
ADMINISTRACIÓN 2024-2027  
GUERRERO, TAM.



SINDICO MPAL./COMISION DE HACIENDA  
LIC. SEBASTIAN  
IBARRA

SINDICADURÍA MUNICIPAL  
ADMINISTRACIÓN 2024-2027  
GUERRERO, TAM.



CONTRALOR MUNICIPAL  
C. JOSE HUBERT  
VALADEZ MD


CONTRALORÍA MUNICIPAL  
ADMINISTRACIÓN 2024-2027  
GUERRERO, TAM.

**NO SE TIENE**

" Bajo protesta de decir verdad declaramos que los Estados Financieros y sus notas, son razonablemente correctos y son responsabilidad del emisor "

**PRESIDENTA MUNICIPAL**  
  
REGISTRADORA  
HERNÁNICA PEÑA  
MARTINEZ.

**PRESIDENCIA MUNICIPAL**  
ADMINISTRACIÓN 2024-2027  
GUERRERO, TAM.

**TESORERA MUNICIPAL**  
  
CIPRIANA OCEANDA  
RODRIGUEZ SALINAS.

**TESORERÍA MUNICIPAL**  
ADMINISTRACIÓN 2024-2027  
GUERRERO, TAM.

**SINDICO MPAL./COMISION DE HACIENDA**  
  
LIC. EROBERTO  
DE IBARRA WILFRED

**SINDICADURÍA MUNICIPAL**  
ADMINISTRACIÓN 2024-2027  
GUERRERO, TAM.

**CONTRALOR MUNICIPAL**  
  
C. JOSE HUMBERTO  
VALADEZ MUÑOZ  
CONTRALORIA MUNICIPAL

**ADMINISTRACIÓN 2024-2027**  
GUERRERO, TAM.



**MUNICIPIO DE GUERRERO, TAMAULIPAS**  
**Ingresos y Otros Beneficios**  
**Del 01 de enero al 31 de diciembre del 2025**




Explicar aquellas cuentas de los rubros que integran los grupos de: Ingresos de Gestión; Participaciones, Aportaciones, Convenios, Incentivos Derivados de la Colaboración Fiscal, Fondos Distintos de Aportaciones, Transferencias, Asignaciones, Subsidios y Subvenciones, y Pensiones y Jubilaciones; y Otros Ingresos y Beneficios, que en lo individual representen el 15% o más del total del rubro al que corresponden.


CUENTA	MONTO ACUM AL 31 DE DIC 2025
PARTICIPACIONES	36,347,715.30
APORTACIONES	19,152,959.00
CONVENIOS	9,525,493.78

" Bajo protesta de decir verdad declaramos que los Estados Financieros y sus notas, son razonablemente correctos y son responsabilidad del emisor "

  
**PRESIDENTA MUNICIPAL**  
**ESTADOS UNIDOS MEXICANOS**  
**ESTADO DE TAMAULIPAS**  
**MUNICIPIO DE GUERRERO**  
**SR. MARTINEZ**  
**SR. LAURA RODRIGUEZ PENNA**

  
**TESORERA MUNICIPAL**  
**ESTADOS UNIDOS MEXICANOS**  
**ESTADO DE TAMAULIPAS**  
**MUNICIPIO DE GUERRERO**  
**SR. RODRIGUEZ**  
**SR. ERANDA**



  
**SINDICO MPAL/COMISION DE HACIENDA**  
**ESTADOS UNIDOS MEXICANOS**  
**ESTADO DE TAMAULIPAS**  
**MUNICIPIO DE GUERRERO**  
**SR. ARREOLA**  
**SR. ETOENAI**

  
**CONTRALOR MUNICIPAL**  
**ESTADOS UNIDOS MEXICANOS**  
**ESTADO DE TAMAULIPAS**  
**MUNICIPIO DE GUERRERO**  
**SR. VALADEZ**  
**SR. HUMBERTO**

**PRESIDENCIA MUNICIPAL**      **TESORERIA MUNICIPAL**      **SINDICO MPAL/COMISION DE HACIENDA**      **CONTRALORIA MUNICIPAL**  
 ADMINISTRACIÓN 2024-2027      ADMINISTRACIÓN 2024-2027      ADMINISTRACIÓN 2024-2027      ADMINISTRACIÓN 2024-2027  
 GUERRERO, TAM.      GUERRERO, TAM.      GUERRERO, TAM.      GUERRERO, TAM.



GASTOS QUE REPRESENTAN EL 15 % O MÁS DEL TOTAL DE GASTOS, SON LOS SIGUIENTES :	
SUELDOS BASE AL PERSONAL PERMANENTE	17,908,788.54
OBRA PÚBLICA	23,089,656.13

" Bajo protesta de decir verdad declaramos que los Estados Financieros y sus notas, son razonablemente correctos y son responsabilidad del emisor "

**PRESIDENTA MUNICIPAL**  
  
**GUERRERA LAURA C. PEÑA MARTINEZ.**  


**TESORERA MUNICIPAL**  
  
**C.P. FERNANDA ANDÍA RODRIGUEZ SALINAS.**  


**SINDICO MPAL./COMISION DE HACIENDA**  
  
**LIC. ESDRAS BARRERA MUÑOZ**  
**SINDICADO MUNICIPAL**  


**CONTRALOR MUNICIPAL**  
  
**C. JOSE HUMBERTO VALADEZ MORALES**  


**PRESIDENCIA MUNICIPAL**  
ADMINISTRACIÓN 2024-2027  
GUERRERO, TAM

**TESORERIA MUNICIPAL**  
ADMINISTRACIÓN 2024-2027  
GUERRERO, TAM.

**CONTRALORIA MUNICIPAL**  
ADMINISTRACIÓN 2024-2027  
GUERRERO, TAM.



**MUNICIPIO DE GUERRERO, TAMAULIPAS**  
**Fondos con afectación específica**  
**Al 31 de Diciembre de 2025**



Cuenta Contable	Tipo	Responsable	Monto	Destino
<b>NO SE TIENE</b>				

Inversiones Temporales  
 Al 31 de Diciembre de 2025


No. Cuenta Bancaria	Institución Bancaria	Tipo de Inversión	Monto	Fecha de Vencimiento
<b>NO SE TIENE</b>				

" Bajo protesta de decir verdad declaramos que los Estados Financieros y sus notas, son razonablemente correctos y son responsabilidad del emisor "

  
**PRESIDENTA MUNICIPAL**  
**VERÓNICA PEÑA**  
**ADMINISTRACIÓN MUNICIPAL**

  
**TESORERA MUNICIPAL**  
**C.P. ENRIQUE RODRÍGUEZ**  
**ADMINISTRACIÓN MUNICIPAL**

  
**SINDICO MUNICIPAL DE HACIENDA Y FISCALIA**  
**IBARRA MENDOZA**  
**ADMINISTRACIÓN MUNICIPAL**

  
**CONTRALOR MUNICIPAL**  
**JOSÉ HUMBERTO VALDEZ**  
**ADMINISTRACIÓN MUNICIPAL**

**ADMINISTRACIÓN 2024-2027**  
**GUERRERO, TAM**

**ADMINISTRACIÓN 2024-2027**  
**GUERRERO, TAM.**

**ADMINISTRACIÓN 2024-2027**  
**GUERRERO, TAM.**

**ADMINISTRACIÓN 2024-2027**  
**GUERRERO, TAM.**



**MUNICIPIO DE GUERRERO, TAMAULIPAS**  
 Contribuciones pendientes de cobro y por recuperar hasta cinco ejercicios anteriores  
 Al 31 de Diciembre de 2025

**NO SE TIENE**

" Bajo protesta de decir verdad declaramos que los Estados Financieros y sus notas, son razonablemente correctos y son responsabilidad del emisor "

**PRESIDENTA MUNICIPAL**  
 VERÓNICA PEÑA  
 MARTÍNEZ  
 ADMINISTRACIÓN 2024-2027  
 GUERRERO, TAM

**TESORERA MUNICIPAL**  
 C.P. ERIKA ROSALINDA  
 RODRÍGUEZ SALINAS.  
 ADMINISTRACIÓN 2024-2027  
 GUERRERO, TAM

**SINDICADURA MUNICIPAL**  
 EDGARDO BARRERA MENDOZA  
 ADMINISTRACIÓN 2024-2027  
 GUERRERO, TAM

**CONTRALOR MUNICIPAL**  
 JOSÉ HUMBERTO LÓPEZ MUÑOZ  
 ADMINISTRACIÓN 2024-2027  
 GUERRERO, TAM

**CONTRALOR MUNICIPAL**  
 JOSÉ HUMBERTO LÓPEZ MUÑOZ  
 ADMINISTRACIÓN 2024-2027  
 GUERRERO, TAM



**MUNICIPIO DE GUERRERO, TAMAULIPAS**  
**Derechos a recibir efectivo y equivalentes, y bienes o servicios**  
**Al 31 de Diciembre del 2025**



Cuenta	Subcuenta	Póliza de Registro		Nombre o Razón Social	Concepto	Importe Original	Saldo al 31 diciembre del 2025	Forma de Recuperación	Fecha de Vencimiento
		Fecha	Póliza						
1123	02-0002	AS. INICIAL	AS. INICIAL	ERASMO JAVIER MARTINEZ ALVAREZ	DEUDORES	186,898.01	186,898.01	REINTEGRO	31 de diciembre del 2026
1123	02-0003	AS. INICIAL	AS. INICIAL	NATHYELLI ELENA CONTRERAS VILLARREAL	DEUDORES	3,161.08	3,161.08	REINTEGRO	31 de diciembre del 2026
1123	03-0001	AS. INICIAL	AS. INICIAL	SUBSIDIO AL EMPLEO EJ. ANTERIORES	DEUDORES	3,700,329.40	3,700,329.40	COMPENSACIÓN	31 de diciembre del 2026
1123	03-0002	AS. INICIAL	AS. INICIAL	SUBSIDIO AL EMPLEO ADMON. MPAL.	DEUDORES	2,435,152.43	2,435,152.43	COMPENSACIÓN	31 de diciembre del 2026
1123	04-0001	AS. INICIAL	AS. INICIAL	MUNICIPIO DE GUERRERO 2016-2018	DEUDORES	14,752.00	14,752.00	REINTEGRO	31 de diciembre del 2026
1123	04-0003	22-sep	C00228	ELIOENAI IBARRA MENDOZA	DEUDORES	500.00	500.00	COMPROBACIÓN	31 de diciembre del 2026
1123	05-002	30-sep	C00239	ERIKA YOLANDA RODRIGUEZ SALINAS	DEUDORES	73,152.99	231.94	COMPROBACIÓN	31 de diciembre del 2026
1123	06-002	15-sep	C000223	LIC. EVELIA BALBINA QUEZADA PEREZ	DEUDORES	11,365.48	-	COMPROBACIÓN	31 de diciembre del 2026
						<b>6,425,311.39</b>	<b>6,341,024.86</b>		
1129	.01-01	AS. INICIAL	AS. INICIAL	SUBSIDIO AL EMPLEO 2016	SUBSIDIO	412,125.51	412,125.51	COMPENSACIÓN	31 de diciembre del 2026
1129	.01-02	AS. INICIAL	AS. INICIAL	SUBSIDIO AL EMPLEO 2017	SUBSIDIO	810,768.60	810,768.60	COMPENSACIÓN	31 de diciembre del 2026
1129	.01-03	VARIAS	VARIAS	SUBSIDIO AL EMPLEO 2018	SUBSIDIO	165,991.85	165,991.85	COMPENSACIÓN	31 de diciembre del 2026
1129	.01-04	VARIAS	VARIAS	SUBSIDIO AL EMPLEO 2024	SUBSIDIO	0.40	0.40	COMPENSACIÓN	31 de diciembre del 2026
						<b>1,388,886.36</b>	<b>1,388,886.36</b>		
						-	-		
						-	-		
						-	-		
1131	.01-18	31-oct-25	D00639	TOMAS ALESIO CAVAZOS ROJAS	ANTICIPO	18,861.60	-	COMPROBACIÓN	31 de marzo del 2026
						<b>18,861.60</b>	<b>-</b>		
						-	-		
						-	-		
<b>TOTAL</b>						<b>7,833,059.35</b>	<b>7,729,911.22</b>		

"Bajo protesta de decir verdad declaramos que los Estados Financieros y sus notas, son razonablemente correctos y son reponsalidad del emisor"

**PRESIDENTA MUNICIPAL**  
MAESTRA ERIKA YERÓNICA  
PENAS MARTINEZ.

**PRESIDENCIA MUNICIPAL**  
**ADMINISTRACIÓN 2024-2027**  
**GUERRERO, TAM**

**TESORERA MUNICIPAL**  
C.P. ERIKA YOLANDA  
RODRIGUEZ SALINAS.

**TESORERÍA MUNICIPAL**  
**ADMINISTRACIÓN 2024-2027**  
**GUERRERO, TAM.**

**SINDICO MPAL / COMISION DE HACIENDA**  
LIC. ELIOENAI IBARRA  
MENDOZA.

**INDICADURÍA MUNICIPAL**  
**ADMINISTRACIÓN 2024-2027**  
**GUERRERO, TAM.**

**CONTRALORA MUNICIPAL**  
C. JOSE HUMBERTO BLADEZ MUÑOZ.

**CONTRALORÍA MUNICIPAL**  
**ADMINISTRACIÓN 2024-2027**  
**GUERRERO, TAM.**

Se clasificarán como inventarios los bienes disponibles para su transformación. Esta nota aplica para aquellos entes públicos que realicen algún proceso de transformación y/o elaboración de bienes. Se informará del sistema de costo y método de valuación aplicada a los inventarios, así como la conveniencia de su aplicación dada la naturaleza de los mismos. Adicionalmente, se revelará el impacto en la información financiera por cambios en el método o sistema.

**NO APLICA**

" Bajo protesta de decir verdad declaramos que los Estados Financieros y sus notas, son razonablemente correctos y son responsabilidad del emisor "

PRESIDENTA  
MUNICIPAL

VERÓNICA PEÑA  
PRESIDENTA MUNICIPAL  
ADMINISTRACIÓN 2024-2027  
GUERRERO, TAM

TESORERA  
MUNICIPAL

TESORERÍA MUNICIPAL  
ADMINISTRACIÓN 2024-2027  
GUEBARRA ANDRÉS AM.  
RODRIGUEZ SALINAS.

SINDICO MPAL./COMISION  
DE HACIENDA


SINDICADURÍA MUNICIPAL  
ADMINISTRACIÓN 2024-2027  
GUERRERO, TAM.


CONTRALOR  
MUNICIPAL

C. JOSÉ HUMBERTO  
CONTRALOR MUNICIPAL  
ADMINISTRACIÓN 2024-2027  
GUERRERO, TAM.


1151-1-01      ATAudes      39,818.16

" Bajo protesta de decir verdad declaramos que los Estados Financieros y sus notas, son razonablemente correctos y son responsabilidad del emisor "

**PRESIDENTA MUNICIPAL**  
  
 MARTINA LAJURA  
 REGISTRADA EN EL ESTADO DE TAMAUlipas

**TESORERA MUNICIPAL**  
  
 C.P. ERIKA DOLANDA RODRÍGUEZ SALINAS.  
 REGISTRADA EN EL ESTADO DE TAMAUlipas

**SINDICO MPAL./COMISION DE HACIENDA**  
  
 LIC. ERIKA IBARRA  
 REGISTRADA EN EL ESTADO DE TAMAUlipas

**CONTRALOR MUNICIPAL**  
  
 C. JOSE HUMBERTO VAZQUEZ CONTRERAS  
 REGISTRADO EN EL ESTADO DE TAMAUlipas

**PRESIDENCIA MUNICIPAL TESORERÍA MUNICIPAL**  
 ADMINISTRACIÓN 2024-2027      ADMINISTRACIÓN 2024-2027      SINDICADURÍA MUNICIPAL  
 GUERRERO, TAM      GUERRERO, TAM.      ADMINISTRACIÓN 2024-2027  
 GUERRERO, TAM      GUERRERO, TAM.      GUERRERO, TAM.



MUNICIPIO DE GUERRERO, TAMAULIPAS  
Inversiones Financieras  
Al 31 de Diciembre de 2025



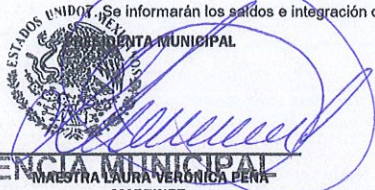
Cuenta	Concepto	Tipo	Monto	No. Cuenta Bancaria	Institución Bancaria	Fecha de Vencimiento	Características significativas
1.2.1.1	Inversiones a Largo Plazo						<b>NO SE TIENE INVERSIONES</b>
1.2.1.2	Títulos y Valores a Largo Plazo.						
1.2.1.3	Fideicomisos, Mandatos y Contratos Análogos						
1.2.1.4	Participaciones y Aportaciones de Capital						

" Bajo protesta de decir verdad declaramos que los Estados Financieros y sus notas, son razonablemente correctos y son responsabilidad del emisor "

6. De la cuenta Fideicomisos, Mandatos y Contratos Análogos se informarán los recursos asignados por tipo y monto, y características significativas que tengan o puedan tener alguna incidencia en las mismas.

NOTA:

Se informarán los saldos e integración de las cuentas: Participaciones y Aportaciones de Capital, Inversiones a Largo Plazo y Títulos y Valores a Largo Plazo.



**PRESIDENCIA MUNICIPAL**  
MAESTRA LAURA VERÓNICA PEÑA MARTÍNEZ  
ADMINISTRACIÓN 2024-2027  
GUERRERO, TAM



**TESORERÍA MUNICIPAL**  
C.P. ERIKA YOLANDA RODRÍGUEZ SALINAS  
ADMINISTRACIÓN 2024-2027  
GUERRERO, TAM.



**SINDICADURÍA MUNICIPAL**  
C. ELIOENAI IBARRA MENDOZA  
ADMINISTRACIÓN 2024-2027  
GUERRERO, TAM.



**CONTRALORÍA MUNICIPAL**  
C. JOSE HUMBERTO VALADEZ MUÑOZ  
ADMINISTRACIÓN 2024-2027  
GUERRERO, TAM.



MUNICIPIO DE GUERRERO, TAMAUlipAS  
Reporte Analítico de Bienes Muebles e Inmuebles  
Al 31 de Diciembre del 2025



Cuenta Contable	Clave s/catálogo de bienes	Descripción del Activo	Fecha de Incorporación o Capitalización	Vida Útil	% de depreciación, deterioro o amortización	Valor de incorporación	Depreciación del período	Depreciación acumulada	Estado Físico del Bien	Valor neto en libros
5661	D00056	MOTOR Y BOMBA SUMERGIBLE	06/02/2025	10 AÑOS	10%	110,000.00	10,083.33	10,083.33	NUEVO. OPERANDO	99,916.67
5151	D00084	COMPUTADORA DELL OPTIPLEX MFF 7010 RAM 8 GB. MONITOR LG 19 PULG	07/02/2025	10 AÑOS	10%	24,157.58	2,215.36	2,215.36	NUEVA. OPERANDO	21,942.22
5151	D00084	COMPUTADORA DELL OPTIPLEX MFF 7010 RAM 8 GB. MONITOR LG 19 PULG	07/02/2025	10 AÑOS	10%	24,157.58	2,215.36	2,215.36	NUEVA. OPERANDO	21,942.22
5151	D00084	COMPUTADORA DELL OPTIPLEX MFF 7010 RAM 8 GB. MONITOR LG 19 PULG	07/02/2025	10 AÑOS	10%	24,157.58	2,215.36	2,215.36	NUEVA. OPERANDO	21,942.22
5151	D00084	LAP TOP DELL INSPIRON 3520 15.6 PULG RAM 16 GB	07/02/2025	10 AÑOS	10%	27,794.16	2,547.80	2,547.80	NUEVA. OPERANDO	25,246.36
5151	D00084	LAP TOP DELL INSPIRON 3520 15.6 PULG RAM 16 GB	07/02/2025	10 AÑOS	10%	27,794.16	2,547.80	2,547.80	NUEVA. OPERANDO	25,246.36
5151	D00084	MULTIFUNCIONAL EPSON ECOTANK L 6270 COLOR INY GB	07/02/2025	10 AÑOS	10%	13,159.96	1,206.33	1,206.33	NUEVO. OPERANDO	11,953.63
5411	D00083	JETTA TRENDLINE COLOR PLATA MOD 2025	07/02/2025	10 AÑOS	10%	407,859.00	37,387.08	37,387.08	NUEVO. OPERANDO	370,471.93
5111	D00153	CONJUNTO SECRETARIAL BALA RECTO	28/03/2025	10 AÑOS	10%	17,280.00	1,296.00	1,296.00	NUEVO. OPERANDO	15,984.00
5111	D00153	CONJUNTO SECRETARIAL BALA RECTO	28/03/2025	10 AÑOS	10%	17,280.00	1,296.00	1,296.00	NUEVO. OPERANDO	15,984.00
5111	D00153	GABINETE UNIVERSAL METALICO	28/03/2025	10 AÑOS	10%	18,349.99	1,376.25	1,376.25	NUEVO. OPERANDO	16,973.74
5111	D00153	CONJUNTO SECRETARIAL BALA RECTO	27/03/2025	10 AÑOS	10%	17,280.00	1,296.00	1,296.00	NUEVO. OPERANDO	15,984.00
5111	D00153	CONJUNTO SECRETARIAL BALA RECTO	27/03/2025	10 AÑOS	10%	17,280.00	1,296.00	1,296.00	NUEVO. OPERANDO	15,984.00
5111	D00153	GABINETE UNIVERSAL METALICO	27/03/2025	10 AÑOS	10%	18,349.99	1,376.25	1,376.25	NUEVO. OPERANDO	16,973.74
5151	D00170	LAP TOP OMEN BY HP	02/04/2025	10 AÑOS	10%	25,600.00	1,920.00	1,920.00	NUEVO. OPERANDO	23,680.00
5661	D00209	BOMBA DE ALTA PRESION	14/04/2025	10 AÑOS	10%	41,702.00	3,127.65	3,127.65	NUEVO. OPERANDO	38,574.35
5231	D00427	CAMARA SONY	28/07/2025	10 AÑOS	10%	45,360.00	1,980.00	1,980.00	NUEVO. OPERANDO	43,380.00
5411	D00431	CAMIONETA RAV 4	01/07/2025	10 AÑOS	10%	682,800.00	34,140.00	34,140.00	NUEVO. OPERANDO	648,660.00
5661	D00618	COMPRESOR DE AIRE DEWALT	16/10/2025	10 AÑOS	10%	24,625.36	410.42	410.42	NUEVO. OPERANDO	24,214.94
<b>SUMA TOTAL</b>						<b>1,637,927.35</b>	<b>113,811.24</b>	<b>113,811.24</b>		<b>1,524,116.11</b>

"Bajo protesta de decir verdad declaro que los Estados Financieros y sus notas, son razonablemente correctos y son responsabilidad del emisor."



PRESIDENTE MUNICIPAL  
MADERA ALVARO BERNONICA  
PARRA MARTINEZ

TESORERA MUNICIPAL  
C.P. ERIKA VALDIVIA  
RODRIGUEZ SERRANES

SINDICO MPAU / COMISARIO MUNICIPIO  
LIC. ELIENAI BERNALES

CONTRALOR DE BIENES MUNICIPIO  
C. JOSE HUMBERTO VALADEZ ANDUJO



**MUNICIPIO DE GUERRERO, TAMAULIPAS**  
**Amortización de Activos Intangibles y Diferidos**  
**Del 01 de Enero al 31 de Diciembre del 2025**



Cuenta Contable	Concepto	Monto Original	% de amortización	Amortización del período Euj 2025	Amortización acumulada	Valor Neto en Libros
1251-1-01	SOFTWARE S.A.C.G.	10,421.25	20%	2,084.25	4,168.50	6,252.75
1251-1-5910	SOFTWARE	51,818.40	20%	10,363.68	20,727.36	31,091.04
		62,239.65		12,447.93	24,895.86	37,343.79

Método Aplicado: RECTA (registro en marzo 2026)

" Bajo protesta de decir verdad declaramos que los Estados Financieros y sus notas, son razonablemente correctos y son responsabilidad del emisor"




**PRESIDENTA MUNICIPAL**  
**LAUREANA LAUBA**  
**RODRIGUEZ-PENA**

**PRESIDENCIA MUNICIPAL**  
**ADMINISTRACIÓN 2024-2027**  
**GUERRERO, TAM**



**TESORERA MUNICIPAL**  
**C.P. ERMA ROSALES**  
**RODRIGUEZ-SILVEIRA**


**TESORERÍA MUNICIPAL**  
**ADMINISTRACIÓN 2024-2027**  
**GUERRERO, TAM.**



**SINDICADURÍA MUNICIPAL**  
**ADMINISTRACIÓN 2024-2027**  
**GUERRERO, TAM.**

**SINDICO MUNICIPAL**  
**COMISIÓN DE HACIENDA**  
**LIC. ELIOENAI IBARRA**  
**RODRIGUEZ-TOLEDO**

**SINDICADURÍA MUNICIPAL**  
**ADMINISTRACIÓN 2024-2027**  
**GUERRERO, TAM.**



**CONTRALOR MUNICIPAL**  
**C. JOSÉ HUMBERTO PALADÉZ**  
**COMTEZALORIA MUNICIPAL**

**CONTRALOR MUNICIPAL**  
**ADMINISTRACIÓN 2024-2027**  
**GUERRERO, TAM.**

**NO APLICA**


" Bajo protesta de decir verdad declaramos que los Estados Financieros y sus notas, son razonablemente correctos y son responsabilidad del emisor "

  
PRESIDENTA MUNICIPAL  
MAESTRA LAURA  
VERONICA MARTINEZ


PRESIDENTA MUNICIPAL  
ADMINISTRACIÓN 2024-2027  
GUERRERO, TAM.

  
TESORERA MUNICIPAL  
C.P. ERINA SOLANDA RODRIGUEZ SALINAS

TESORERA MUNICIPAL  
ADMINISTRACIÓN 2024-2027  
GUERRERO, TAM.

  
SINDICADO MUNICIPAL  
DE HONORARIOS  
SINDICADARIA IBERA MENDOZA

SINDICADO MUNICIPAL  
ADMINISTRACIÓN 2024-2027  
GUERRERO, TAM.

  
CONTRALOR MUNICIPAL  
C. JOSE HUMBERTO MUÑOZ

CONTRALORIA MUNICIPAL  
ADMINISTRACIÓN 2024-2027  
GUERRERO, TAM.



MUNICIPIO DE GUERRERO, TAMAULIPAS


Otros Activos

Al 31 de Diciembre de 2025



# SIN MOVIMIENTO


" Bajo protesta de decir verdad declaramos que los Estados Financieros y sus notas, son razonablemente correctos y son responsabilidad del emisor "

  
PRESIDENTA MUNICIPAL  
LAURA PENA  
GUERRERO, TAM.


PRESIDENCIA MUNICIPAL  
ADMINISTRACIÓN 2024-2027  
GUERRERO, TAM

  
TESORERA MUNICIPAL  
C.P. RODOLFO SALINAS  
GUERRERO, TAM.

TESORERÍA MUNICIPAL  
ADMINISTRACIÓN 2024-2027  
GUERRERO, TAM

  
SINDICADORA MUNICIPAL  
IBARRA MENDOZA  
GUERRERO, TAM.

SINDICATURA MUNICIPAL  
ADMINISTRACIÓN 2024-2027  
GUERRERO, TAM.

  
CONTRALOR MUNICIPAL  
JOSÉ HUMBERTO MÉNDEZ  
GUERRERO, TAM.

CONTRALORÍA MUNICIPAL  
ADMINISTRACIÓN 2024-2027  
GUERRERO, TAM.




MUNICIPIO DE GUERRERO, TAMAULIPAS  
Reporte Analítico de Cuentas y Documentos por Pagar  
Al 31 de Diciembre del 2025



Cuentas	Subcuenta Específica	Póliza de Registro		No. Fact./ Documento	Nombre o Razón Social	Concepto	Valor del Documento	Plazo en Días	Factibilidad de pago SI / NO	Saldo
		Fecha	Póliza							
2117-73	2117-73	01/01/2025	AS. IN.	AS. IN.	I.S.P.T. EJERCICIOS ANTERIORES	RETENCIONES	1,661,143.11	90 DIAS		1,661,143.11
2117-74	2117-74	01/01/2025	AS. IN.	AS. IN.	I.S.P.T. ADMON. 2011-2013	RETENCIONES	427,055.17	90 DIAS		427,055.17
2117-75	2117-75	01/01/2025	AS. IN.	AS. IN.	RETENCIONES ISR	HONORARIOS	34,880.59	90 DIAS		25,754.58
2117-77	2117-77	01/01/2025	AS. IN.	AS. IN.	ISPT DE SUELDOS	NOMINA	2,830,602.71	90 DIAS		2,830,602.71
2117-78	2117-78	01/01/2025	AS. IN.	AS. IN.	ISR POR SERVICIOS PROFESIONALES	HONORARIOS	1,500.89	90 DIAS		11,001.45
2117-79	2117-79	01/01/2025	AS. IN.	AS. IN.	RETENCIONES DE I.V.A.	RETENCIONES	183.01	90 DIAS		2.67
2117-80	2117-80	01/01/2025	AS. IN.	AS. IN.	ISR SALARIOS 2024	RETENCIONES	28,577.09	90 DIAS		1.09
2117-81	2117-81	VARIAS	VARIAS	NOM	ISR SALARIOS 2025	RETENCIONES	-	90 DIAS		47,916.88
							<b>4,983,942.57</b>			<b>5,003,477.66</b>
2119-3	2119-3	01/01/2025	AS. IN.	AS. IN.	I.C.I.C	RETENCION DE OBRA PUBLICA	176,505.63	90 DIAS		196,064.76
2119-4	2119-4	01/01/2025	AS. IN.	AS. IN.	SUPERVISION Y VIGILANCIA	RETENCION DE OBRA PUBLICA	249,614.67	90 DIAS		285,994.51
2119-5	2119-5	01/01/2025	AS. IN.	AS. IN.	A.S.E. (1 AL MILLAR)	RETENCION DE OBRA PUBLICA	9,087.61	90 DIAS		26,064.45
2119-30	2119-30	VARIAS	VARIAS	VARIAS	PASIVO ADMON MPAL 2024-2027	PASIVOS	-	90 DIAS		86,519.94
							<b>435,207.91</b>			<b>594,643.66</b>
<b>TOTAL</b>							<b>5,419,150.48</b>			<b>5,598,121.32</b>

"Bajo protesta de decir verdad declaramos que los Estados Financieros y sus notas, son razonablemente correctos y son responsabilidad del emisor"



**PRESIDENTE MUNICIPAL**  
ADMINISTRACIÓN 2024-2027  
GUERRERO, TAM



**TESORERÍA MUNICIPAL**  
ADMINISTRACIÓN 2024-2027  
GUERRERO, TAM.




**SINDICADURÍA MUNICIPAL**  
ADMINISTRACIÓN 2024-2027  
GUERRERO, TAM.




**CONTROLORÍA MUNICIPAL**  
ADMINISTRACIÓN 2024-2027  
GUERRERO, TAM.

**NO SE TIENE**

" Bajo protesta de decir verdad declaramos que los Estados Financieros y sus notas, son razonablemente correctos y son responsabilidad del emisor "

  
PRESIDENTA MUNICIPAL  
C. L. GARCÍA GONZÁLEZ

  
TESORERA MUNICIPAL  
C.P. ERICA RODRÍGUEZ SÁENZ

  
SINDICO MPAL Y COMISION DE HACIENDA  
SINDICATURA MUNICIPAL  
IBARRA MENDOZA

  
CONTRALOR MUNICIPAL  
C. JOSÉ MANUEL MUÑOZ

PRESIDENCIA MUNICIPAL TESORERÍA MUNICIPAL SINDICATURA MUNICIPAL CONTRALORÍA MUNICIPAL  
ADMINISTRACIÓN 2024-2027 ADMINISTRACIÓN 2024-2027 ADMINISTRACIÓN 2024-2027 ADMINISTRACIÓN 2024-2027  
GUERRERO, TAM. GUERRERO, TAM. GUERRERO, TAM. GUERRERO, TAM.

Cuenta	Concepto	Tipo	Monto	Naturaleza	Características significativas
<b>PASIVOS DIFERIDOS</b>					
2.1.5	Pasivos Diferidos a Corto Plazo				
2.1.5.1	Ingresos Cobrados por Adelantado a Corto Plazo				
2.1.5.2	Intereses Cobrados por Adelantado a Corto Plazo				
2.1.5.9	Otros Pasivos Diferidos a Corto Plazo				
2.2.4	Pasivos Diferidos a Largo Plazo				
2.2.4.1	Créditos Diferidos a Largo Plazo				
2.2.4.2	Intereses Cobrados por Adelantado a Largo Plazo				
2.2.4.9	Otros Pasivos Diferidos a Largo Plazo				
<b>PROVISIONES</b>					
2.1.7	Provisiones a Corto Plazo				
2.1.7.1	Provisión para Demandas y Juicios a Corto Plazo				
2.1.7.2	Provisión para Contingencias a Corto Plazo				
2.1.7.9	Otras Provisiones a Corto Plazo				
2.2.6	Provisiones a Largo Plazo				
2.2.6.1	Provisión para Demandas y Juicios a Largo Plazo				
2.2.6.2	Provisión para Pensiones a Largo Plazo				
2.2.6.3	Provisión para Contingencias a Largo Plazo				
2.2.6.9	Otras Provisiones a Corto Plazo				

NO SE TIENE

" Bajo protesta de decir verdad declaramos que los Estados Financieros y sus notas son razonablemente correctos y son responsabilidad del emisor "

ESTADOS UNIDOS MEXICANOS  
PRESIDENTIA MUNICIPAL  
RODRIGUEZ VERÓNICA

ESTADOS UNIDOS MEXICANOS  
TESORERÍA MUNICIPAL  
RODRIGUEZ SANDRA

ESTADOS UNIDOS MEXICANOS  
SINDICATURA MUNICIPAL  
AGENCIA GUBERNAMENTAL  
GUERRERO, TAM.

ESTADOS UNIDOS MEXICANOS  
CONTRALOR MUNICIPAL  
C. JOSÉ HUMBERTO VALADEZ MUÑOZ  
CONTRALORIA MUNICIPAL

PRESIDENCIA MUNICIPAL  
ADMINISTRACIÓN 2024-2027  
GUERRERO, TAM

ADMINISTRACIÓN 2024-2027  
GUERRERO, TAM.

ADMINISTRACIÓN 2024-2027  
GUERRERO, TAM.

ADMINISTRACIÓN 2024-2027  
GUERRERO, TAM.

**NO SE TIENE**

" Bajo protesta de decir verdad declaramos que los Estados Financieros y sus notas, son razonablemente correctos y son responsabilidad del emisor "

**PRESIDENTA MUNICIPAL**

  
C. P. LAURA BERMEA  
PRESIDENTA MUNICIPAL

**PRESIDENCIA MUNICIPAL**  
ADMINISTRACIÓN 2024-2027  
GUERRERO, TAM

**TESORERA MUNICIPAL**

  
C. P. ERIKA YOLANDA CARRIZOSA  
TESORERA MUNICIPAL

**TESORERÍA MUNICIPAL**  
ADMINISTRACIÓN 2024-2027  
GUERRERO, TAM.

**SINDICO MUNICIPAL / COMISION DE HACIENDA**

  
LIC. ELIO CARRIZOSA  
SINDICO MUNICIPAL / COMISION DE HACIENDA

**SINDICATURA MUNICIPAL**  
ADMINISTRACIÓN 2024-2027  
GUERRERO, TAM

**CONTRALOR MUNICIPAL**

  
LIC. HUMBERTO MUÑOZ  
CONTRALOR MUNICIPAL

**CONTRALORIA MUNICIPAL.**  
ADMINISTRACIÓN 2024-2027  
GUERRERO, TAM.




MUNICIPIO DE GUERRERO, TAMAULIPAS  
Modificaciones a la Hacienda Pública / Patrimonio  
Del 01 de Enero al 31 de Diciembre del 2025



Fecha	N° Póliza	Cuenta Contable	Nombre de la Cuenta	Debe	Haber	Saldo	Contracuenta	Concepto del Movimiento
<b>3.1 HACIENDA PUBLICA / PATRIMONIO CONTRIBUIDO</b>								
<b>3.2 HACIENDA PUBLICA / PATRIMONIO GENERADO</b>								
31-ene-25	P.D. 00035	3220-2024	RES DE EJ ANT 2024	-	4,250.00	- 4,250.00	1112-01-91	AJUSTE CONTABLE PARA CANC APOYO PROG EMPLEO TEMPORAL NO COBRADO DEL EJ 2024

" Bajo protesta de decir verdad declaramos que los Estados Financieros y sus notas, son razonablemente correctos y son reponsalidad del emisor "



MAESTRA LAURA VERÓNICA  
PENA MARTINEZ  
**PRESIDENCIA MUNICIPAL**  
ADMINISTRACIÓN 2024-2027  
GUERRERO, TAM



CP FRIKRY LANDA  
RODRIGUEZ SALINAS.  
**TESORERÍA MUNICIPAL**  
ADMINISTRACIÓN 2024-2027  
GUERRERO, TAM.

SINDICO MPAL./COMISION DE  
HACIENDA



LIQ. ELIENAI BARRA  
MIENDOZA.  
**SINDICADURÍA MUNICIPAL**  
ADMINISTRACIÓN 2024-2027  
GUERRERO, TAM.

CONTRALOR MUNICIPAL



CP JOSE HUMBERTO ALVAREZ MUÑOZ.  
**CONTRALORIA MUNICIPAL**  
ADMINISTRACIÓN 2024-2027  
GUERRERO, TAM.



**MUNICIPIO DE GUERRERO, TAMAULIPAS**  
**Análisis de los saldos inicial y final del Efectivo y equivalentes**  
**Del 01 de Enero al 31 de Diciembre de 2025**



Cuenta	Concepto	2025	2024	Variación
1.1.1	Efectivo y Equivalentes			
1.1.1.1	Efectivo	-	-	-
1.1.1.2	Bancos/Tesorería	3,484,407.15	2,826,188.53	658,218.62
1.1.1.3	Bancos/Dependencias y Otros	-	-	-
1.1.1.4	Inversiones Temporales (Hasta 3 meses)	-	-	-
1.1.1.5	Fondos con Afectación Específica	-	-	-
1.1.1.6	Depósitos de Fondos de Terceiros en Garantía y/o Administración	8,466.00	8,466.00	-
1.1.1.9	Otros Efectivos y Equivalentes	-	-	-
	<b>Total de Efectivo y Equivalentes</b>	<b>3,492,873.15</b>	<b>2,834,654.53</b>	<b>658,218.62</b>



**" Bajo protesta de decir verdad declaramos que los Estados Financieros y sus notas, son razonablemente correctos y son responsabilidad del emisor "**

**PRESIDENTA MUNICIPAL**  
  
  
**ROSALBA SAURA RODRIGUEZ SALTIN**

**PRESIDENCIA MUNICIPAL**  
ADMINISTRACIÓN 2024-2027  
GUERRERO, TAM.

**TESORERADO MUNICIPAL**  
  
  
**RODRIGUEZ SALTIN**

**TESORERÍA MUNICIPAL**  
ADMINISTRACIÓN 2024-2027  
GUERRERO, TAM.

**SINDICO MPAL/COMISION DE HACIENDA**  
  
  
**LIC. ELIO ENAI IBARRA MENDOZA**

**SINDICADURIA MUNICIPAL**  
ADMINISTRACIÓN 2024-2027  
GUERRERO, TAM.

**CONTADOR MUNICIPAL**  
  
  
**C. JOSE HUMBERTO PASAREZ**

**CONTADORIA MUNICIPAL**  
ADMINISTRACIÓN 2024-2027  
GUERRERO, TAM.



MUNICIPIO DE GUERRERO, TAMAUILIPAS  
Adquisiciones de Actividades de Inversión Efectivamente Pagadas  
al 31 de diciembre de 2025



Cuenta	Concepto	2025	2024
1.2.3	Bienes Inmuebles, Infraestructura y Construcciones en Proceso		
1.2.3.1	Terrenos	480,000.00	480,000.00
1.2.3.2	Viviendas		
1.2.3.3	Edificios no Habitacionales	6,561,054.20	6,561,054.20
1.2.3.4	Infraestructura	3,380,487.38	3,380,487.38
1.2.3.5	Construcciones en Proceso en Bienes de Dominio Publico	27,177,572.98	27,177,572.98
1.2.3.6	Construcciones en Proceso en Bienes Propios		
1.2.3.9	Otros Bienes Inmuebles		
	<b>TOTAL</b>	<b>\$ 37,599,114.56</b>	<b>\$ 37,599,114.56</b>
1.2.4	Bienes Muebles		
1.2.4.1	Mobiliario y Equipo de Administración	2,824,144.17	2,498,563.18
1.2.4.2	Mobiliario y Equipo Educativo y Recreativo	303,256.17	257,896.17
1.2.4.3	Equipo e Instrumental Médico y de Laboratorio	8,620.00	8,620.00
1.2.4.4	Vehículos y Equipo de Transporte	11,709,640.94	10,618,981.94
1.2.4.5	Equipo de Defensa y Seguridad	20,900.00	20,900.00
1.2.4.6	Maquinaria, Otros Equipos y Herramientas	1,569,601.68	1,393,274.32
1.2.4.7	Colecciones, Obras de Arte y Objetos Valiosos	144,300.00	144,300.00
1.2.4.8	Otras Inversiones		
	Desglosar y detallar el tipo de Otras Inversiones		
	<b>TOTAL</b>	<b>\$ 16,580,462.96</b>	<b>\$ 14,942,535.61</b>

ESTADOS UNIDOS MEXICANOS  
GOBIERNO MUNICIPAL  
MADERN TAIRA VERÓNICA  
PRESIDENCIA MUNICIPAL

ESTADOS UNIDOS MEXICANOS  
GOBIERNO MUNICIPAL  
C. P. ERIC RODRIGUEZ LUNA  
TESORERÍA MUNICIPAL

ESTADOS UNIDOS MEXICANOS  
SINDICADURÍA MUNICIPAL  
LIC. ELIDENAR MENDOZA  
SINDICO MPAL./COMISION DEMUNICIPAL

ESTADOS UNIDOS MEXICANOS  
CONTRALORIA MUNICIPAL  
C. JOSE HUMBERTO VALADEZ MUNOZ  
CONTRADOR MUNICIPAL

ADMINISTRACIÓN 2024-2027 GUERRERO, TAM.      ADMINISTRACIÓN 2024-2027 GUERRERO, TAM.      ADMINISTRACIÓN 2024-2027 GUERRERO, TAM.      ADMINISTRACIÓN 2024-2027 GUERRERO, TAM.

Los Estados Financieros y sus notas, son razonablemente correctos y son responsabilidad del emisor"



MUNICIPIO DE GUERRERO, TAMAULIPAS


Conciliación de los Flujos de Efectivo Netos  
Al 31 de Diciembre de 2025



Concepto	2024	2023
<b>Resultados del Ejercicio Ahorro/Desahorro</b>		
<b>Movimientos de partidas (o rubros) que no afectan al efectivo</b>		
Depreciación		
Amortización		
Incrementos en las Provisiones		
Incrementos en Inversiones producido por revaluación		
Ganancia/Pérdida en Venta de Bienes muebles, inmuebles e intangibles		
Incremento en Cuentas por Cobrar		
<b>Flujos de Efectivo Netos de las Actividades De Operación</b>		

" Bajo protesta de decir verdad declaramos que los Estados Financieros y sus notas, son razonablemente correctos y son responsabilidad del emisor "

  
PRESIDENTA MUNICIPAL

  
TESORERA MUNICIPAL

  
SINDICO MPRA/COMISION

  
CONTRALOR MUNICIPAL

**PRESIDENCIA MUNICIPAL**  
ADMINISTRACIÓN 2024-2027  
GUERRERO, TAM  
C.P. ESTERITA LAURA VERÓNICA PEÑA  
TESORERÍA MUNICIPAL  
ADMINISTRACIÓN 2024-2027  
GUERRERO, TAM.  
SINDICADORA MUNICIPAL  
ADMINISTRACIÓN 2024-2027  
GUERRERO, TAM.  
CONTRALORIA MUNICIPAL  
ADMINISTRACIÓN 2024-2027  
GUERRERO, TAM.



**GUERRERO TAMULIPAS**  
Haciendo *Verdades con Resultados*

**MUNICIPIO DE GUERRERO, TAMAULIPAS**  
**Conciliación entre los Ingresos Presupuestarios y Contables**  
**Del 01 de Enero al 31 de Diciembre del 2025**  
(Cifras en pesos)



**Tamaulipas**  
Gobierno del Estado

<b>1. Ingresos Presupuestarios</b>		<b>69,312,040.81</b>
<b>2. Más ingresos contables no presupuestarios</b>		
Ingresos Financieros	\$	
Incremento por Variación de Inventarios	\$	
Disminución del Exceso de Estimaciones por Pérdida o Deterioro u Obsolescencia	\$	
Disminución del Exceso de Provisiones	\$	
Otros ingresos y beneficios varios	\$	
Otros ingresos contables no presupuestarios	\$	
<b>3. Menos ingresos presupuestarios no contables</b>		<b>407,859.00</b>
Aprovechamientos Patrimoniales	\$	
Ingresos derivados de financiamientos	\$	
Otros Ingresos Presupuestarios no contables		407,859.00
<b>4. Ingresos Contables (4 = 1 + 2 - 3)</b>		<b>68,904,181.81</b>

" Bajo protesta de decir verdad declaramos que los Estados Financieros y sus notas, son razonablemente correctos y son responsabilidad del emisor "

**PRESIDENTA MUNICIPAL**  
MAESTRA VERÓNICA PEÑA  
*[Firma]*

**TESORERA MUNICIPAL**  
C.P. BEATRIZ JOAQUINA RODRÍGUEZ SALINAS  
*[Firma]*

**SINDICO MUNICIPAL / COMISION DE REFORMA MUNICIPAL**  
LIC. ELIODORO IBARRA  
*[Firma]*

**CONTRALOR MUNICIPAL**  
C. JOSE HUMBERTO VALADEZ  
*[Firma]*

**PRESIDENTE MUNICIPAL PRESORERÍA MUNICIPAL SINDICADU MUNICIPAL CENTRAL ORIA MUNICIPAL**

ADMINISTRACIÓN 2024-2027 ADMINISTRACIÓN 2024-2027 ADMINISTRACIÓN 2024-2027 ADMINISTRACIÓN 2024-2027  
GUERRERO, TAM. GUERRERO, TAM. GUERRERO, TAM. GUERRERO, TAM.




MUNICIPIO DE GUERRERO, TAMAULIPAS  
Conciliación entre los Egresos Presupuestarios y los Gastos Contables  
Del 01 de Enero al 31 de Diciembre del 2025  
(Cifras en pesos)



<b>1. Total de egresos (presupuestarios)</b>		<b>68,566,513.05</b>
<b>2. Menos egresos presupuestarios no contables</b>		<b>30,491,190.28</b>
Materias Primas y Materiales de Producción y Comercialización		
Materiales y Suministros	5,763,606.80	
Mobiliario y equipo de administración	325,580.99	
Mobiliario y equipo educacional recreativo	45,360.00	
Equipo e instrumental médico de laboratorio		
Vehículos y equipo de transporte	1,090,659.00	
Equipo de defensa y seguridad		
Maquinaria, otros equipos y herramientas	176,327.36	
Activos biológicos		
Bienes inmuebles		
Activos intangibles		
Obra Pública en Bienes de Dominio Público	23,089,656.13	
Obra Pública en Bienes Propios		
Acciones y participaciones de capital		
Compra de títulos y valores		
Inversiones en fideicomisos, mandatos y otros análogos		
Provisiones para contingencias y otras erogaciones especiales		
Amortización de la deuda pública		
Adeudos de ejercicios fiscales anteriores (ADEFAS)		
Otros Egresos Presupuestales No Contables		
<b>3. Mas gastos contables no presupuestales</b>		<b>28,853,262.33</b>
Estimaciones, depreciaciones, deterioros, obsolescencia y amortizaciones	-	
Provisiones	-	
Disminución de inventarios	-	
Otros Gastos	-	
Inversión Pública No Capitalizable	23,089,655.53	
Materiales y Suministros (consumo)	5,763,606.80	
<b>4. Total de Gasto Contable (4 = 1 - 2 + 3)</b>		<b>66,928,585.10</b>

" Bajo protesta de decir verdad declaramos que los Estados Financieros y sus notas, son razonablemente correctos y son responsabilidad del emisor "



PRESIDENTA MUNICIPAL GUERRERO, TAMAULIPAS  
VERÓNICA PENA MAESTRALERA  
TESORER(A) MUNICIPAL GUERRERO, TAMAULIPAS  
RODRIGUEZ SALINAS  
SINDICO MPAL./COMISION DE GUERRERO, TAMAULIPAS  
RODRIGUEZ VALIBARRA  
CONTADOR(A) MUNICIPAL GUERRERO, TAMAULIPAS  
MENDOZA  
ADMINISTRACIÓN 2024-2027  
GUERRERO, TAM.  
ADMINISTRACIÓN 2024-2027  
GUERRERO, TAM.  
ADMINISTRACIÓN 2024-2027  
GUERRERO, TAM.  
ADMINISTRACIÓN 2024-2027  
GUERRERO, TAM.



MUNICIPIO DE GUERRERO, TAMAULIPAS  
Estado de Situación Financiera Detallado - LDF  
Al 31 de diciembre del 2025 y al 31 de diciembre del 2024  
(PESOS)



Concepto (c)	31 de diciembre del 2025	31 de diciembre del 2024	Concepto (c)	31 de diciembre del 2025	31 de diciembre del 2024
<b>ACTIVO</b>			<b>PASIVO</b>		
<i>Activo Circulante</i>			<i>Pasivo Circulante</i>		
a. Efectivo y Equivalentes (a=a1+a2+a3+a4+a5+a6+a7)	3,492,873	2,834,655	a. Cuentas por Pagar a Corto Plazo (a=a1+a2+a3+a4+a5+a6+a7+a8+a9)	5,598,122	5,419,151
a1) Efectivo			a1) Servicios Personales por Pagar a Corto Plazo		
a2) Bancos/Tesorería	3,484,407	2,826,189	a2) Proveedores por Pagar a Corto Plazo		
a3) Bancos/Dependencias y Otros			a3) Contratistas por Obras Públicas por Pagar a Corto Plazo		
a4) Inversiones Temporales (Hasta 3 meses)			a4) Participaciones y Aportaciones por Pagar a Corto Plazo		
a5) Fondos con Afectación Específica			a5) Transferencias Otorgadas por Pagar a Corto Plazo		
a6) Depósitos de Fondos de Terceros en Garantía y/o Administración	8,466	8,466	a6) Intereses, Comisiones y Otros Gastos de la Deuda Pública por Pagar a Corto Plazo		
a7) Otros Efectivos y Equivalentes			a7) Retenciones y Contribuciones por Pagar a Corto Plazo	5,003,478	4,983,943
b. Derechos a Recibir Efectivo o Equivalentes (b=b1+b2+b3+b4+b5+b6+b7)	7,729,911	7,740,425	a8) Devoluciones de la Ley de Ingresos por Pagar a Corto Plazo		
b1) Inversiones Financieras de Corto Plazo			a9) Otras Cuentas por Pagar a Corto Plazo	594,644	435,208
b2) Cuentas por Cobrar a Corto Plazo			b. Documentos por Pagar a Corto Plazo (b=b1+b2+b3)		
b3) Deudores Diversos por Cobrar a Corto Plazo	6,341,025	6,351,539	b1) Documentos Comerciales por Pagar a Corto Plazo		
b4) Ingresos por Recuperar a Corto Plazo			b2) Documentos con Contratistas por Obras Públicas por Pagar a Corto Plazo		
b5) Deudores por Anticipos de la Tesorería a Corto Plazo			b3) Otros Documentos por Pagar a Corto Plazo		
b6) Préstamos Otorgados a Corto Plazo			c. Porción a Corto Plazo de la Deuda Pública a Largo Plazo (c=c1+c2)		
b7) Otros Derechos a Recibir Efectivo o Equivalentes a Corto Plazo	1,388,886	1,388,886	c1) Porción a Corto Plazo de la Deuda Pública		
c. Derechos a Recibir Bienes o Servicios (c=c1+c2+c3+c4+c5)		43,072	c2) Porción a Corto Plazo de Arrendamiento Financiero		
c1) Anticipo a Proveedores por Adquisición de Bienes y Prestación de Servicios a Corto Plazo		43,072	d. Títulos y Valores a Corto Plazo		
c2) Anticipo a Proveedores por Adquisición de Bienes Inmuebles y Muebles a Corto Plazo			e. Pasivos Diferidos a Corto Plazo (e=e1+e2+e3)		
c3) Anticipo a Proveedores por Adquisición de Bienes Intangibles a Corto Plazo			e1) Ingresos Cobrados por Adelantado a Corto Plazo		
c4) Anticipo a Contratistas por Obras Públicas a Corto Plazo			e2) Intereses Cobrados por Adelantado a Corto Plazo		
c5) Otros Derechos a Recibir Bienes o Servicios a Corto Plazo			e3) Otros Pasivos Diferidos a Corto Plazo		
d. Inventarios (d=d1+d2+d3+d4+d5)			f. Fondos y Bienes de Terceros en Garantía y/o Administración a Corto Plazo (f=f1+f2+f3+f4+f5)		
d1) Inventario de Mercancías para Venta			f1) Fondos en Garantía a Corto Plazo		
d2) Inventario de Mercancías Terminadas			f2) Fondos en Administración a Corto Plazo		
d3) Inventario de Mercancías en Proceso de Elaboración			f3) Fondos Contingentes a Corto Plazo		
d4) Inventario de Materias Primas, Materiales y Suministros para Producción			f4) Fondos de Fidelcomisos, Mandatos y Contratos Análogos a Corto Plazo		
d5) Bienes en Tránsito			f5) Otros Fondos de Terceros en Garantía y/o Administración a Corto Plazo		
e. Almacenes	39,818		f6) Valores y Bienes en Garantía a Corto Plazo		
f. Estimación por Pérdida o Deterioro de Activos Circulantes (f=f1+f2)			g. Provisiones a Corto Plazo (g=g1+g2+g3)		
f1) Estimaciones para Cuentas Incobrables por Derechos a Recibir Efectivo o Equivalentes			g1) Provisión para Demandas y Juicios a Corto Plazo		
f2) Estimación por Deterioro de Inventarios			g2) Provisión para Contingencias a Corto Plazo		
g. Otros Activos Circulantes (g=g1+g2+g3+g4)			g3) Otras Provisiones a Corto Plazo		
g1) Valores en Garantía			h. Otros Pasivos a Corto Plazo (h=h1+h2+h3)		
g2) Bienes en Garantía (excluye depósitos de fondos)			h1) Ingresos por Clasificar		
g3) Bienes Derivados de Embargos, Decomisos, Aseguramientos y Dación en Pago			h2) Recaudación por Participar		
g4) Adquisición con Fondos de Terceros			h3) Otros Pasivos Circulantes		
IA. Total de Activos Circulantes (IA = a + b + c + d + e + f + g)	11,262,602	10,618,152	IIA. Total de Pasivos Circulantes (IIA = a + b + c + d + e + f + g + h)	5,598,122	5,419,151
<i>Activo No Circulante</i>			<i>Pasivo No Circulante</i>		
a. Inversiones Financieras a Largo Plazo			a. Cuentas por Pagar a Largo Plazo		
b. Derechos a Recibir Efectivo o Equivalentes a Largo Plazo			b. Documentos por Pagar a Largo Plazo		


"Bajo protesta de decir verdad declaramos que los Estados Financieros y sus notas, son razonablemente correctos y son responsabilidad del emisor"



PRESIDENCIA MUNICIPAL  
ADMINISTRACIÓN 2024-2027  
GUERRERO, TAM.



TESORERÍA MUNICIPAL  
ADMINISTRACIÓN 2024-2027  
GUERRERO, TAM.



SINDICADURIA MUNICIPAL  
ADMINISTRACIÓN 2024-2027  
GUERRERO, TAM.



CONTRALORIA MUNICIPAL  
ADMINISTRACIÓN 2024-2027  
GUERRERO, TAM.



MUNICIPIO DE GUERRERO, TAMAULIPAS  
 Estado de Situación Financiera Detallado - LDF  
 Al 31 de diciembre del 2025 y al 31 de diciembre del 2024  
 (PESOS)



Concepto (c)	31 de diciembre del 2025	31 de diciembre del 2024	Concepto (c)	31 de diciembre del 2025	31 de diciembre del 2024
c. Bienes Inmuebles, Infraestructura y Construcciones en Proceso	37,599,115	37,599,115	c. Deuda Pública a Largo Plazo		
d. Bienes Muebles	16,580,463	14,942,536	d. Pasivos Diferidos a Largo Plazo		
e. Activos Intangibles	62,240	62,240	e. Fondos y Bienes de Terceros en Garantía y/o en Administración a Largo Plazo		
f. Depreciación, Deterioro y Amortización Acumulada de Bienes			f. Provisiones a Largo Plazo		
g. Activos Diferidos					
h. Estimación por Pérdida o Deterioro de Activos no Circulantes					
i. Otros Activos no Circulantes	127,777	127,777			
<b>IB. Total de Activos No Circulantes (IB = a + b + c + d + e + f + g + h + i)</b>	<b>54,369,595</b>	<b>52,731,667</b>	<b>IIB. Total de Pasivos No Circulantes (IIB = a + b + c + d + e + f)</b>	<b>-</b>	<b>-</b>
			<b>II. Total del Pasivo (II = IIA + IIB)</b>	<b>5,598,122</b>	<b>5,419,151</b>
<b>I. Total del Activo (I = IA + IB)</b>	<b>65,632,197</b>	<b>63,349,819</b>	<b>HACIENDA PÚBLICA/PATRIMONIO</b>		
			<b>IIIA. Hacienda Pública/Patrimonio Contribuido (IIIA = a + b + c)</b>	<b>11,476,867</b>	<b>11,476,867</b>
			a. Aportaciones		
			b. Donaciones de Capital		
			c. Actualización de la Hacienda Pública/Patrimonio	11,476,867	11,476,867
			<b>IIIB. Hacienda Pública/Patrimonio Generado (IIIB = a + b + c + d + e)</b>	<b>48,557,208</b>	<b>46,453,801</b>
			a. Resultados del Ejercicio (Ahorro/ Desahorro)	2,099,125	470,352
			b. Resultados de Ejercicios Anteriores	46,458,084	46,924,153
			c. Revalúos		
			d. Reservas		
			e. Rectificaciones de Resultados de Ejercicios Anteriores		
			<b>IIIC. Exceso o Insuficiencia en la Actualización de la Hacienda Pública/Patrimonio (IIIC=a+b)</b>	<b>-</b>	<b>-</b>
			a. Resultado por Posición Monetaria		
			b. Resultado por Tenencia de Activos no Monetarios		
			<b>III. Total Hacienda Pública/Patrimonio (III = IIIA + IIIB + IIIC)</b>	<b>60,034,075</b>	<b>57,930,668</b>
			<b>IV. Total del Pasivo y Hacienda Pública/Patrimonio (IV = II + III)</b>	<b>65,632,197</b>	<b>63,349,819</b>

" Bajo protesta de decir verdad declaramos que los Estados Financieros y sus notas, son razonablemente correctos y son responsabilidad del emisor "

ESTADOS UNIDOS MEXICANOS  
 GOBIERNO MUNICIPAL  
**PRESIDENCIA MUNICIPAL**  
 MAESTRA LAURA VERÓNICA PEÑA MARTÍNEZ  
 ADMINISTRACIÓN 2024-2027  
 GUERRERO, TAM

ESTADOS UNIDOS MEXICANOS  
 GOBIERNO MUNICIPAL  
**TESORERÍA MUNICIPAL**  
 C.P. ERIKA YOLANDA RODRÍGUEZ SALINAS  
 ADMINISTRACIÓN 2024-2027  
 GUERRERO, TAM.

ESTADOS UNIDOS MEXICANOS  
 GOBIERNO MUNICIPAL / COMISION DE HACIENDA  
**SINDICADURÍA MUNICIPAL**  
 LIC. ELIOENAI IBARRA MENDOZA.  
 ADMINISTRACIÓN 2024-2027  
 GUERRERO, TAM.

ESTADOS UNIDOS MEXICANOS  
 GOBIERNO MUNICIPAL  
**CONTRALORÍA MUNICIPAL**  
 LIC. JESÚS RAFAEL VALADEZ MUÑOZ.  
 ADMINISTRACIÓN 2024-2027  
 GUERRERO, TAM.



**MUNICIPIO DE GUERRERO, TAMAULIPAS**  
**Informe Analítico de la Deuda Pública y Otros Pasivos - LDF**  
**Del 01 de enero al 31 de diciembre del 2025 (b)**  
**(PESOS)**



Denominación de la Deuda Pública y Otros Pasivos (c)	Saldo al 31 de diciembre de 2024 (d)	Disposiciones del Periodo (e)	Amortizaciones del Periodo (f)	Revaluaciones, Reclasificaciones y Otros Ajustes (g)	Saldo Final del Periodo (h) h=d+e-f+g	Pago de Intereses del Periodo (i)	Pago de Comisiones y demás costos asociados durante el Periodo (j)
<b>1. Deuda Pública (1=A+B)</b>							
<b>A. Corto Plazo (A=a1+a2+a3)</b>							
a1) Instituciones de Crédito							
a2) Títulos y Valores							
a3) Arrendamientos Financieros							
<b>B. Largo Plazo (B=b1+b2+b3)</b>							
b1) Instituciones de Crédito					-		
b2) Títulos y Valores					-		
b3) Arrendamientos Financieros					-		
<b>2. Otros Pasivos</b>	5,419,151				5,598,122		
<b>3. Total de la Deuda Pública y Otros Pasivos (3=1+2)</b>	5,419,151	-	-	-	5,598,122		
<b>4. Deuda Contingente <sup>1</sup> (Informativo)</b>							
A. Deuda Contingente 1							
B. Deuda Contingente 2							
C. Deuda Contingente XX							
<b>5. Valor de Instrumentos Bono Cupón Cero <sup>2</sup> (Informativo)</b>							
A. Instrumento Bono Cupón Cero 1							
B. Instrumento Bono Cupón Cero 2							
C. Instrumento Bono Cupón Cero XX							
<b>Obligaciones a Corto Plazo (k)</b>	<b>Monto Contratado (l)</b>	<b>Plazo Pactado (m)</b>	<b>Tasa de Interés (n)</b>	<b>Comisiones y Costos Relacionados (o)</b>	<b>Tasa Efectiva (p)</b>		
<b>6. Obligaciones a Corto Plazo (Informativo)</b>							
A. Crédito 1							
B. Crédito 2							
C. Crédito XX							

" Bajo protesta de decir verdad declaramos que los Estados Financieros y sus notas, son razonablemente correctos y son responsabilidad del emisor "

<sup>1</sup> Se refiere a cualquier Financiamiento sin fuente o garantía de pago definida que sea asumida de manera solidaria o subsidiaria por las Entidades Federativas con sus Municipios, organismos descentralizados y empresas de participación estatal mayoritaria y fideicomisos, locales o municipales, y por los Municipios con sus respectivos organismos descentralizados y empresas de participación municipal mayoritaria.

<sup>2</sup> Se refiere al valor del Bono Cupón Cero que respalda el pago de los créditos asociados al mismo.



PRESIDENTA MUNICIPAL  
  
**MAESTRA LAURA VERÓNICA PEÑA MARTÍNEZ.**

TESORERA MUNICIPAL  
  
**MAESTRA YOLANDA RODRÍGUEZ SALINAS.**

SINDICADURÍA MUNICIPAL / COMISIÓN DE FISCALÍA  
  
**EL DENALBARRA MENDOZA.**

CONTRALOR MUNICIPAL  
  
**JOSE HUMBERTO VALDEZ MUÑOZ.**

**PRESIDENCIA MUNICIPAL**  
**ADMINISTRACIÓN 2024-2027**  
**GUERRERO, TAM**

**TESORERÍA MUNICIPAL**  
**ADMINISTRACIÓN 2024-2027**  
**GUERRERO, TAM.**

**SINDICADURÍA MUNICIPAL**  
**ADMINISTRACIÓN 2024-2027**  
**GUERRERO, TAM**

**CONTRALORÍA MUNICIPAL**  
**ADMINISTRACIÓN 2024-2027**  
**GUERRERO, TAM.**



MUNICIPIO DE GUERRERO, TAMAULIPAS  
Balance Presupuestario - LDF  
Del 01 de enero al 31 de diciembre del 2025 (b)  
(PESOS)




Concepto (c)	Estimado/ Aprobado (d)	Devengado	Recaudado/ Pagado
<b>A. Ingresos Totales (A = A1+A2+A3)</b>	<b>66,329,442.00</b>	<b>69,312,040.81</b>	<b>69,312,040.81</b>
A1. Ingresos de Libre Disposición	38,285,253.00	42,833,588.03	42,833,588.03
A2. Transferencias Federales Etiquetadas	28,044,189.00	26,478,452.78	26,478,452.78
A3. Financiamiento Neto			
<b>B. Egresos Presupuestarios<sup>1</sup> (B = B1+B2)</b>	<b>66,329,442.00</b>	<b>68,566,512.27</b>	<b>68,566,512.27</b>
B1. Gasto No Etiquetado (sin incluir Amortización de la Deuda Pública)	38,285,253.00	42,158,565.82	42,158,565.82
B2. Gasto Etiquetado (sin incluir Amortización de la Deuda Pública)	28,044,189.00	26,407,946.45	26,407,946.45
<b>C. Remanentes del Ejercicio Anterior (C = C1 + C2)</b>			
C1. Remanentes de Ingresos de Libre Disposición aplicados en el periodo			
C2. Remanentes de Transferencias Federales Etiquetadas aplicados en el periodo			
<b>I. Balance Presupuestario (I = A - B + C)</b>	-	745,528.54	745,528.54
<b>II. Balance Presupuestario sin Financiamiento Neto (II = I - A3)</b>	-	745,528.54	745,528.54
<b>III. Balance Presupuestario sin Financiamiento Neto y sin Remanentes del Ejercicio Anterior (III= II - C)</b>	-	745,528.54	745,528.54

Concepto	Aprobado	Devengado	Pagado
<b>E. Intereses, Comisiones y Gastos de la Deuda (E = E1+E2)</b>	-	-	-
E1. Intereses, Comisiones y Gastos de la Deuda con Gasto No Etiquetado			
E2. Intereses, Comisiones y Gastos de la Deuda con Gasto Etiquetado			
<b>IV. Balance Primario (IV = III + E)</b>	-	745,528.54	745,528.54

Concepto	Estimado/ Aprobado	Devengado	Recaudado/ Pagado
<b>F. Financiamiento (F = F1 + F2)</b>	-	-	-
F1. Financiamiento con Fuente de Pago de Ingresos de Libre Disposición			
F2. Financiamiento con Fuente de Pago de Transferencias Federales Etiquetadas			
<b>G. Amortización de la Deuda (G = G1 + G2)</b>	-	-	-
G1. Amortización de la Deuda Pública con Gasto No Etiquetado			
G2. Amortización de la Deuda Pública con Gasto Etiquetado			
<b>A3. Financiamiento Neto (A3 = F - G)</b>	-	-	-

Concepto	Estimado/ Aprobado	Devengado	Recaudado/ Pagado
<b>A1. Ingresos de Libre Disposición</b>			

\* Bajo protesta de decir verdad declaramos que los Estados Financieros y sus notas, son razonablemente correctos y son responsabilidad del emisor \*



PRESIDENTE MUNICIPAL  
MAYORALDADO VERÓNICA  
GUERRERO, TAM.



TESORERA MUNICIPAL  
C.P. ERICA GARCÍA  
RODRÍGUEZ  
GUERRERO, TAM.



SINDICADURA MUNICIPAL  
SINDICO MUNICIPAL DE  
ADMINISTRACIÓN 2024-2027  
C. JOSÉ HUMBERTO  
GUERRERO, TAM.



CONTRALORIA MUNICIPAL  
ADMINISTRACIÓN 2024-2027  
GUERRERO, TAM.

ADMINISTRACIÓN 2024-2027  
GUERRERO, TAM.  
ADMINISTRACIÓN 2024-2027  
GUERRERO, TAM.  
ADMINISTRACIÓN 2024-2027  
GUERRERO, TAM.  
ADMINISTRACIÓN 2024-2027  
GUERRERO, TAM.



MUNICIPIO DE GUERRERO, TAMAULIPAS  
Balance Presupuestario - LDF  
Del 01 de enero al 31 de diciembre del 2025 (b)  
(PESOS)



A3.1. Financiamiento Neto con Fuente de Pago de Ingresos de Libre Disposición (A3.1 = F1 - G1)			
F1. Financiamiento con Fuente de Pago de Ingresos de Libre Disposición			
G1. Amortización de la Deuda Pública con Gasto No Etiquetado			
B1. Gasto No Etiquetado (sin incluir Amortización de la Deuda Pública)			
C1. Remanentes de Ingresos de Libre Disposición aplicados en el periodo			
V. Balance Presupuestario de Recursos Disponibles (V = A1 + A3.1 - B 1 + C1)			
VI. Balance Presupuestario de Recursos Disponibles sin Financiamiento Neto (VI = V - A3.1)			

Concepto	Estimado/ Aprobado	Devengado	Recaudado/ Pagado
A2. Transferencias Federales Etiquetadas			
A3.2 Financiamiento Neto con Fuente de Pago de Transferencias Federales Etiquetadas (A3.2 = F2 - G2)			
F2. Financiamiento con Fuente de Pago de Transferencias Federales Etiquetadas	-	-	-
G2. Amortización de la Deuda Pública con Gasto Etiquetado	-	-	-
B2. Gasto Etiquetado (sin incluir Amortización de la Deuda Pública)	11,904,600.00	9,649,965.00	9,649,965.00
C2. Remanentes de Transferencias Federales Etiquetadas aplicados en el periodo			
VII. Balance Presupuestario de Recursos Etiquetados (VII = A2 + A3.2 - B2 + C2)	11,904,600.00	9,649,965.00	9,649,965.00
VIII. Balance Presupuestario de Recursos Etiquetados sin Financiamiento Neto (VIII = VII - A3.2)	11,904,600.00	9,649,965.00	9,649,965.00

" Bajo protesta de decir verdad declaramos que los Estados Financieros y sus notas, son razonablemente correctos y son responsabilidad del emisor "

PRESIDENTA MUNICIPAL  
MAYESTRADO VERÓNICA PAZ GONZÁLEZ

TESORERA MUNICIPAL  
C.P. ERIVIA GONZÁLEZ RODRÍGUEZ SÁENZ

SINDICO MPAL/COMISIÓN DE HACIENDA  
LIC. EUGENIA IBARRA

CONTRALOR MUNICIPAL  
C. JOSÉ HUMBERTO VÁZQUEZ GONZÁLEZ

PRESIDENCIA MUNICIPAL  
ADMINISTRACIÓN 2024-2027  
GUERRERO, TAM.

TESORERIA MUNICIPAL  
ADMINISTRACIÓN 2024-2027  
GUERRERO, TAM.

SINDICATURA MUNICIPAL  
ADMINISTRACIÓN 2024-2027  
GUERRERO, TAM.

CONTRALORIA MUNICIPAL  
ADMINISTRACIÓN 2024-2027  
GUERRERO, TAM.

Concepto (c)	Ingreso					Diferencia (e)
	Estimado (d)	Ampliaciones/ (Reducciones)	Modificado	Devengado	Recaudado	
<b>Ingresos de Libre Disposición</b>						
A. Impuestos	2,022,813.00	2,052,941.81	4,075,755	3,290,585	3,290,585	755,170
B. Cuotas y Aportaciones de Seguridad Social	-	-	-	-	-	-
C. Contribuciones de Mejoras	354,531.00	297,768	652,319	562,759	562,759	89,560
D. Derechos	51,600.00	19,018	70,618	432,529	432,529	381,911
E. Productos	-	-	-	-	-	-
F. Aprovechamientos	-	-	-	-	-	-
G. Ingresos por Ventas de Bienes y Servicios	35,106,309	1,170,455	36,276,764	36,347,715	36,347,715	70,951
H. Participaciones						
(H1)+H2+H3+H4+H5+H6+H7+H8+H9+H10+H11)	28,004,570	-	28,004,570	29,441,545	29,441,545	1,436,975
h1) Fondo General de Participaciones	-	-	-	-	-	-
h2) Fondo de Fomento Municipal	3,306,926	1,170,455	4,477,381	4,683,563	4,683,563	206,182
h3) Fondo de Fiscalización y Recaudación	-	-	-	-	-	-
h4) Fondo de Compensación	1,900,260	-	1,900,260	860,269	860,269	1,039,991
h5) Fondo de Exacción de Hidrocarburos	-	-	-	-	-	-
h6) Impuesto Especial Sobre Producción y Servicios	-	-	-	-	-	-
h7) 0.136% de la Recaudación Federal Participable	-	-	-	-	-	-
h8) 3.17% Sobre Exacción de Petróleo	-	-	-	-	-	-
h9) Gasolinas y Diesel	1,684,553	-	1,684,553	1,440,206	1,440,206	244,347
h10) Fondo del Impuesto Sobre la Renta	-	-	-	-	-	-
h11) Fondo de Estabilización de los Ingresos de las Entidades Federativas	210,000	-	210,000	77,868	77,868	287,868
L. Incentivos Derivados de la Colaboración Fiscal (L1+L2+L3+L4+L5)						
1) Tenencia o Uso de Vehículos	-	-	-	-	-	-
2) Fondo de Compensación ISAN	-	-	-	-	-	-
3) Impuesto Sobre Automóviles Nuevos	-	-	-	-	-	-
4) Fondo de Compensación de Repuestos-Intermedios	-	-	-	-	-	-
5) Otros Incentivos Económicos	-	-	-	-	-	-
J. Transferencias						
K. Convenios	750,000.00	1,450,000.00	2,200,000	2,200,000.00	2,200,000.00	1,450,000.00
K1) Otros Convenios y Subsídios	750,000.00	1,450,000.00	2,200,000	2,200,000.00	2,200,000	1,450,000.00
L. Otros Ingresos de Libre Disposición (L1+L2)						
1) Participaciones en Ingresos Locales	-	-	-	-	-	-
2) Otros Ingresos de Libre Disposición	-	-	-	-	-	-
<b>I. Total de Ingresos de Libre Disposición</b> <b>(I=A+B+C+D+E+F+G+H+I+J+K+L)</b>	<b>38,285,253</b>	<b>4,990,203</b>	<b>43,275,456</b>	<b>42,833,588</b>	<b>42,833,588</b>	<b>441,868</b>
<b>Ingresos Excedentes de Ingresos de Libre Disposición</b>						
<b>Transferencias Federales Etiquetadas</b>						
A. Aportaciones (A=1+2+3+4+5+6+7+8)	19,051,637	1,079,042	20,130,679	16,952,959	16,952,959	3,177,720
a1) Fondo de Aportaciones para la Nómina Educativa y Sueldo Operativo	-	-	-	-	-	-
a2) Fondo de Aportaciones para los Servicios de Salud	15,167,506	-	15,167,506	11,989,786	11,989,786	3,177,720
a3) Fondo de Aportaciones para la Infraestructura Social	3,884,131	1,079,042	4,963,173	4,963,173	4,963,173	-
a4) Fondo de Aportaciones para el Fortalecimiento de los Municipios y de las Demarcaciones Territoriales del Distrito Federal	-	-	-	-	-	-
a5) Fondo de Aportaciones Múltiples	-	-	-	-	-	-
a6) Fondo de Aportaciones para la Educación Tecnológica y de Adultos	-	-	-	-	-	-
a7) Fondo de Aportaciones para la Seguridad Pública de los Estados y del Distrito Federal	-	-	-	-	-	-
a8) Fondo de Aportaciones para el Fortalecimiento de las Entidades Federativas	-	-	-	-	-	-
B. Convenios (B=1+2+3+4)	-	-	-	-	-	-
b1) Convenios de Protección Social en Salud	-	-	-	-	-	-
b2) Convenios de Descentralización	-	-	-	-	-	-
b3) Convenios de Reasignación	-	-	-	-	-	-
b4) Otros Convenios y Subsídios	-	-	-	-	-	-
C. Fondos Distintos de Aportaciones (C=C1+C2)	8,921,552	1,342,650	10,264,202	9,360,660	9,360,660	903,542
c1) Fondo para Entidades Federativas y Municipios Productores de Hidrocarburos	8,921,552	1,342,650	10,264,202	9,360,660	9,360,660	903,542
c2) Fondo Minero	-	-	-	-	-	-
D. Transferencias, Subsídios y Subvenciones, y Pensiones y Jubilaciones	71,000	93,834	164,834	164,834	164,834	93,834
E. Otras Transferencias Federales Etiquetadas	-	-	-	-	-	-
<b>II. Total de Transferencias Federales Etiquetadas (II = A + B + C + D + E)</b>	<b>28,044,189</b>	<b>2,515,526</b>	<b>30,559,715</b>	<b>26,478,453</b>	<b>26,478,453</b>	<b>4,081,262</b>
<b>III. Ingresos Derivados de Financiamientos (III = A)</b>	-	-	-	-	-	-
A. Ingresos Derivados de Financiamientos	-	-	-	-	-	-
<b>IV. Total de Ingresos (IV = I + II + III)</b>	<b>66,329,442</b>	<b>7,505,729</b>	<b>73,835,171</b>	<b>69,312,041</b>	<b>69,312,041</b>	<b>4,523,130</b>

*for Manos*

*[Handwritten signatures and initials]*

Concepto (c)	Ingreso					Diferencia (e)
	Estimado (d)	Ampliaciones/ Reducciones)	Modificado	Devengado	Recaudado	
<b>Datos Informativos</b> 1. Ingresos Derivados de Financiamientos con Fuente de Pago de Ingresos de Libre Disposición 2. Ingresos Derivados de Financiamientos con Fuente de Pago de Transferencias Federales Eligibles 3. Ingresos Derivados de Financiamientos (3 = 1 + 2)						


"Bajo protesta de decir verdad declaramos que los Estados Financieros y sus notas, son razonablemente correctos y son responsabilidad del emisor."



PRESIDENCIA MUNICIPAL  
C. A. VERDUGA MARTINEZ  
MAYOR



TESORERÍA MUNICIPAL  
C. P. ERIBAN RODRIGUEZ  
RODRIGUEZ



SINDICO MPAL/COMISION DE PASAJES MUNICIPALES  
LIC. ELIJENAI IBARRA MENDOZA



CONTRALOR MUNICIPAL  
C. JOSÉ HUMBERTO VALENZUELA  
VALENZUELA

**PRESIDENCIA MUNICIPAL**  
ADMINISTRACIÓN 2024-2027  
GUERRERO, TAM.

**TESORERÍA MUNICIPAL**  
ADMINISTRACIÓN 2024-2027  
GUERRERO, TAM.

**SINDICADURIA MUNICIPAL**  
ADMINISTRACIÓN 2024-2027  
GUERRERO, TAM.

**CONTRALORIA MUNICIPAL**  
ADMINISTRACIÓN 2024-2027  
GUERRERO, TAM.



GOBIERNO DEL ESTADO DE TAMAULIPAS

MUNICIPIO DE GUERRERO, TAMAULIPAS
Estado Analítico del Ejercicio del Presupuesto de Egresos Detallado - LDF
Clasificación por Objeto del Gasto (Capítulo y Concepto)
Del 01 de enero al 31 de diciembre del 2025 (b)
(PESOS)



Tamaulipas
Gobierno del Estado

Table with columns: Concepto (c), Aprobado (a), Ampliaciones/Reducciones (b), Modificado, Devengado, Pagado, Subejercicio (e). Rows include categories like Gasto No Etiquetado, Servicios Personales, Remuneraciones, Seguros, Materiales, etc.

Bajo protesta de decir verdad declaramos que los Estados Financieros y sus notas, son razonablemente correctos y son responsabilidad del emisor"

Presidencia Municipal
MESTRISA CARRASQUINO
MAESTRA CARRASQUINO

CP. ERIKA VALDIVIA
RODRIGUEZ SALINAS

LIC. ELIOENAI IBARRA
MENDOZA

C. JOSÉ HUMBERTO VALDEZ MINOZ
CONTRALORIA MUNICIPAL

PRESIDENCIA MUNICIPAL TESORERIA MUNICIPAL SINDICATURA MUNICIPAL CONTRALORIA MUNICIPAL
ADMINISTRACIÓN 2024-2027 ADMINISTRACIÓN 2024-2027 ADMINISTRACIÓN 2024-2027 ADMINISTRACIÓN 2024-2027
GUERRERO, TAM. GUERRERO, TAM. GUERRERO, TAM. GUERRERO, TAM.



GOBIERNO DEL ESTADO DE OAXACA

MUNICIPIO DE GUERRERO, TAMALIPIPAS
Estado Analítico del Ejercicio del Presupuesto de Egresos Detallado - LDF
Clasificación por Objeto del Gasto (Capítulo y Concepto)
Del 01 de enero al 31 de diciembre del 2025 (b)
(PESOS)



Tamalipipas
Gobierno del Estado

Table with columns: Concepto (c), Egresos (Aprobado (d), Ampliaciones/Reducciones), Modificado, Devengado, Pagado, Subejercicio (e). Rows include categories like Gasto Etiquetado, Servicios Personales, Remuneraciones, etc.

PRESIDENTE MUNICIPAL
RODRIGUEZ MARTINEZ

TESORERA MUNICIPAL
RODRIGUEZ MARTINEZ

SINDICA MUNICIPAL
RODRIGUEZ MARTINEZ

CONTADOR MUNICIPAL
RODRIGUEZ MARTINEZ



ADMINISTRACION 2024-2027 GUERRERO, TAM
ADMINISTRACION 2024-2027 GUERRERO, TAM
ADMINISTRACION 2024-2027 GUERRERO, TAM

Concepto (c)	Egresos					Subejercicio (e)
	Aprobado (d)	Ampliaciones/ (Reducciones)	Modificado	Devengado	Pagado	
<ul style="list-style-type: none"> <li>c8) Servicios Oficiales</li> <li>c9) Otros Servicios Generales</li> <li>D. Transferencias, Asignaciones, Subsidios y Otras Ayudas (D=1+2+3+4+5+6+7+8+9)</li> <li>d1) Transferencias Internas y Asignaciones al Sector Público</li> <li>d2) Transferencias al Resto del Sector Público</li> <li>d3) Subsidios y Subvenciones</li> <li>d4) Ayudas Sociales</li> <li>d5) Pensiones y Jubilaciones</li> <li>d6) Transferencias a Fideicomisos, Mandatos y Otros Análogos</li> <li>d7) Transferencias a la Seguridad Social</li> <li>d8) Donativos</li> <li>d9) Transferencias al Exterior</li> <li>E. Bienes Muebles, Inmuebles e Intangibles (E=1+2+3+4+5+6+7+8+9)</li> <li>e1) Mobiliario y Equipo de Administración</li> <li>e2) Mobiliario y Equipo Educativo y Recreativo</li> <li>e3) Equipo e Instrumental Médico y de Laboratorio</li> <li>e4) Vehículos y Equipo de Transporte</li> <li>e5) Equipo de Defensa y Seguridad</li> <li>e6) Marina, Otros Equipos y Herramientas</li> <li>e7) Activos Biológicos</li> <li>e8) Bienes Inmuebles</li> <li>e9) Activos Intangibles</li> <li>F. Inversión Pública (F=1+2+3)</li> <li>f1) Obra Pública en Bienes de Dominio Público</li> <li>f2) Obra Pública en Bienes Propios</li> <li>f3) Proyectos Productivos y Acciones de Fomento</li> <li>G. Inversiones Financieras y Otras Provisiones (G=1+2+3+4+5+6+7)</li> <li>g1) Inversiones Para el Fomento de Actividades Productivas</li> <li>g2) Acciones y Participaciones de Capital</li> <li>g3) Compra de Títulos y Valores</li> <li>g4) Composición de Préstamos</li> <li>g5) Inversiones en Fideicomisos, Mandatos y Otros Análogos</li> <li>Fideicomiso de Desastres Naturales (Informativo)</li> <li>g6) Otras Inversiones Financieras</li> <li>g7) Provisiones para Contingencias y Otras Erogaciones Especiales</li> <li>H. Participaciones y Aportaciones (H=1+2+3)</li> <li>h1) Participaciones</li> <li>h2) Aportaciones</li> <li>h3) Convenios</li> <li>I. Deuda Pública (I=1+2+3+4+5+6+7)</li> <li>i1) Amortización de la Deuda Pública</li> <li>i2) Intereses de la Deuda Pública</li> <li>i3) Comisiones de la Deuda Pública</li> <li>i4) Gastos de la Deuda Pública</li> <li>i5) Costo por Coberturas</li> <li>i6) Apoyos Financieros</li> <li>i7) Aduanos de Ejercicios Fiscales Anteriores (ADEFAS)</li> </ul>						
<p>III. Total de Egresos (III = I + II)</p> <p>" Bajo protesta de decir verdad declaramos que los Estados Financieros y sus notas, son razonablemente correctos y son responsabilidad del emisor "</p>	66,329,442	9,561,071	75,890,513	68,566,512	68,566,512	7,324,000

ESTADOS FINANCIEROS  
PRESIDENCIA MUNICIPAL  
MAYORAL CALIXTO VERGARA  
FERRER MARTINEZ

TESORERÍA MUNICIPAL  
C.P. SERGIO RODRIGUEZ

SINDICO MPAL./COMISION DE HACIENDA  
LIC. ELIO BALBUENA MENDOZA

CONTRALOR MUNICIPAL  
C. JOSÉ HUMBERTO VALDELLANO

PRESIDENCIA MUNICIPAL  
ADMINISTRACIÓN 2024-2027  
GUERRERO, TAM

TESORERÍA MUNICIPAL  
ADMINISTRACIÓN 2024-2027  
GUERRERO, TAM

SINDICADURÍA MUNICIPAL  
ADMINISTRACIÓN 2024-2027  
GUERRERO, TAM

CONTRALORIA MUNICIPAL  
ADMINISTRACIÓN 2024-2027  
GUERRERO, TAM




MUNICIPIO DE GUERRERO, TAMAULIPAS  
Estado Analítico del Ejercicio del Presupuesto de Egresos Detallado - LDF



Clasificación Administrativa  
Del 01 de enero al 31 de diciembre del 2025 (b)  
(PESOS)

Concepto (c)	Egresos					Subejercicio (e)
	Aprobado (d)	Ampliaciones/ (Reducciones)	Modificado	Devengado	Pagado	
<b>I. Gasto No Etiquetado (I=A+B+C+D+E+F+G+H)</b>	<b>38,285,253</b>	<b>4,990,203</b>	<b>43,275,456</b>	<b>42,158,566</b>	<b>42,158,566</b>	<b>1,116,890</b>
A. Dependencia o Unidad Administrativa 1						-
B. Dependencia o Unidad Administrativa 2						-
C. Dependencia o Unidad Administrativa 3						-
D. Dependencia o Unidad Administrativa 4						-
E. Dependencia o Unidad Administrativa 5						-
F. Dependencia o Unidad Administrativa 6						-
G. Dependencia o Unidad Administrativa 7						-
H. Dependencia o Unidad Administrativa xx						-
<b>II. Gasto Etiquetado (II=A+B+C+D+E+F+G+H)</b>	<b>28,044,189</b>	<b>4,570,868</b>	<b>32,615,057</b>	<b>26,407,946</b>	<b>26,407,946</b>	<b>6,207,110</b>
A. Dependencia o Unidad Administrativa 1						-
B. Dependencia o Unidad Administrativa 2						-
C. Dependencia o Unidad Administrativa 3						-
D. Dependencia o Unidad Administrativa 4						-
E. Dependencia o Unidad Administrativa 5						-
F. Dependencia o Unidad Administrativa 6						-
G. Dependencia o Unidad Administrativa 7						-
H. Dependencia o Unidad Administrativa xx						-
<b>III. Total de Egresos (III = I + II)</b>	<b>66,329,442</b>	<b>9,561,071</b>	<b>75,890,513</b>	<b>68,566,514</b>	<b>68,566,514</b>	<b>7,323,998</b>

"Bajo protesta de decir verdad declaramos que los Estados Financieros y sus notas, son razonablemente correctos y son responsabilidad del emisor "




**PRESIDENCIA MUNICIPAL**  
MAESTRA LAURA VERÓNICA  
PEÑA MARTÍNEZ  
ADMINISTRACIÓN 2024-2027  
GUERRERO, TAM



**TESORERÍA MUNICIPAL**  
C.P. ERIKA YOLANDA  
RODRÍGUEZ SALINAS  
ADMINISTRACIÓN 2024-2027  
GUERRERO, TAM.



**SINDICADURÍA MUNICIPAL**  
ING. ELIOENAI IBARRA  
MENDOZA  
ADMINISTRACIÓN 2024-2027  
GUERRERO, TAM.



**CONTRALORIA MUNICIPAL**  
C. JOSÉ HUMBERTO VALADEZ MUÑOZ.  
ADMINISTRACIÓN 2024-2027  
GUERRERO, TAM



**MUNICIPIO DE GUERRERO, TAMAUULIPAS**  
**Estado Analítico del Ejercicio del Presupuesto de Egresos Detallado - LDF**  
**Clasificación Funcional (Finalidad y Función)**  
**Del 01 de enero al 31 de diciembre del 2025 (b)**  
**(PESOS)**



Concepto (c)	Aprobado (d)	Ampliaciones/ (Reducciones)	Egresos			Subejercicio (e)
			Modificado	Devengado	Pagado	
<b>I. Gasto No Etiquetado (I=A+B+C+D)</b>	<b>38,285,253</b>	<b>4,990,203</b>	<b>43,275,456</b>	<b>42,158,566</b>	<b>42,158,566</b>	<b>1,116,890</b>
<b>A. Gobierno (A=a1+a2+a3+a4+a5+a6+a7+a8)</b>	<b>31,594,000</b>	<b>4,880,330</b>	<b>36,464,330</b>	<b>35,506,228</b>	<b>35,506,228</b>	<b>958,102</b>
a1) Legislación						
a2) Justicia						
a3) Coordinación de la Política de Gobierno						
a4) Relaciones Exteriores						
a5) Asuntos Financieros y Hacendarios						
a6) Seguridad Nacional						
a7) Asuntos de Orden Público y de Seguridad Interior						
a8) Otros Servicios Generales						
<b>B. Desarrollo Social (B=b1+b2+b3+b4+b5+b6+b7)</b>	<b>4,893,019</b>	<b>213,121</b>	<b>5,106,140</b>	<b>4,948,017</b>	<b>4,948,017</b>	<b>158,124</b>
b1) Protección Ambiental						
b2) Vivienda y Servicios a la Comunidad						
b3) Salud						
b4) Recreación, Cultura y Otras Manifestaciones Sociales						
b5) Educación						
b6) Protección Social						
b7) Otros Asuntos Sociales						
<b>C. Desarrollo Económico (C=c1+c2+c3+c4+c5+c6+c7+c8+c9)</b>	<b>1,808,234</b>	<b>103,248</b>	<b>1,704,986</b>	<b>1,704,321</b>	<b>1,704,321</b>	<b>665</b>
c1) Asuntos Económicos, Comerciales y Laborales en General						
c2) Agropecuaria, Silvicultura, Pesca y Caza						
c3) Combustibles y Energía						
c4) Minería, Manufacturas y Construcción						
c5) Transporte						
c6) Comunicaciones						
c7) Turismo						
c8) Ciencia, Tecnología e Innovación						
c9) Otras Industrias y Otros Asuntos Económicos						
<b>D. Otras No Clasificadas en Funciones Anteriores (D=d1+d2+d3+d4)</b>						
d1) Transacciones de la Deuda Pública / Costo Financiero de la Deuda						
d2) Transferencias, Participaciones y Aportaciones Entre Diferentes Niveles y Ordenes de Gobierno						
d3) Saneamiento del Sistema Financiero						
d4) Adeudos de Ejercicios Fiscales Anteriores						
<b>II. Gasto Etiquetado (II=A+B+C+D)</b>	<b>28,044,189</b>	<b>4,570,868</b>	<b>32,615,057</b>	<b>28,407,946</b>	<b>28,407,946</b>	<b>6,207,110</b>
<b>A. Gobierno (A=a1+a2+a3+a4+a5+a6+a7+a8)</b>	<b>5,452,691</b>	<b>926,917</b>	<b>4,525,774</b>	<b>3,384,684</b>	<b>3,384,684</b>	<b>1,141,090</b>
a1) Legislación						
a2) Justicia						
a3) Coordinación de la Política de Gobierno						
a4) Relaciones Exteriores						
a5) Asuntos Financieros y Hacendarios						
a6) Seguridad Nacional						
a7) Asuntos de Orden Público y de Seguridad Interior						
a8) Otros Servicios Generales						

\* Bajo protesta de decir verdad declaramos que los Estados Financieros y sus notas, son razonablemente correctos y son responsabilidad del emisor \*

PRESIDENCIA MUNICIPAL



MARCELA VILLALBA  
 PRESIDENTA MUNICIPAL  
 PÉDRAZA MARTÍNEZ

TESORERÍA MUNICIPAL



C.P. RODRÍGUEZ SANCHEZ  
 RODRÍGUEZ SANCHEZ

SINDICATURA MUNICIPAL



LIC. EDUARDO IBARRA  
 IBARRA

CONTRALORIA MUNICIPAL



C. JOSÉ HUMBERTO VARGAS  
 VARGAS

**PRESIDENCIA MUNICIPAL**

**SINDICADURIA MUNICIPAL**

**CONTRALORIA MUNICIPAL**

ADMINISTRACIÓN 2024-2027 TESORERÍA MUNICIPAL ADMINISTRACIÓN 2024-2027 GUERRERO, TAM  
 GUERRERO, TAM ADMINISTRACIÓN 2024-2027 GUERRERO, TAM

GUERRERO, TAM



**MUNICIPIO DE GUERRERO, TAMAUULIPAS**  
**Estado Analítico del Ejercicio del Presupuesto de Egresos Detallado - LDF**  
**Clasificación Funcional (Finalidad y Función)**  
**Del 01 de enero al 31 de diciembre del 2025 (b)**  
**(PESOS)**



Concepto (c)	Egresos					Subterficio (e)
	Aprobado (d)	Ampliaciones/ (Reducciones)	Modificado	Devengado	Pagado	
<b>B. Desarrollo Social</b> (B=b1+b2+b3+b4+b5+b6+b7)	-	-	-	-	-	-
b1) Protección Ambiental	-	-	-	-	-	-
b2) Vivienda y Servicios a la Comunidad	-	-	-	-	-	-
b3) Salud	-	-	-	-	-	-
b4) Recreación, Cultura y Otras Manifestaciones Sociales	-	-	-	-	-	-
b5) Educación	-	-	-	-	-	-
b6) Protección Social	-	-	-	-	-	-
b7) Otros Asuntos Sociales	-	-	-	-	-	-
<b>C. Desarrollo Económico</b> (C=c1+c2+c3+c4+c5+c6+c7+c8+c9)	22,591,498	5,497,784	28,089,282	23,023,262	23,023,262	5,066,020
c1) Asuntos Económicos, Comerciales y Laborales en General	-	-	-	-	-	-
c2) Agropecuaria, Silvicultura, Pesca y Caza	-	-	-	-	-	-
c3) Combustibles y Energía	-	-	-	-	-	-
c4) Minería, Manufacturas y Construcción	-	-	-	-	-	-
c5) Transporte	-	-	-	-	-	-
c6) Comunicaciones	-	-	-	-	-	-
c7) Turismo	-	-	-	-	-	-
c8) Ciencia, Tecnología e Innovación	-	-	-	-	-	-
c9) Otras Industrias y Otros Asuntos Económicos	-	-	-	-	-	-
<b>D. Otras No Clasificadas en Funciones Anteriores (D=d1+d2+d3+d4)</b>	-	-	-	-	-	-
d1) Transacciones de la Deuda Pública / Costo Financiero de la Deuda	-	-	-	-	-	-
d2) Transferencias, Participaciones y Aportaciones Entre Diferentes Niveles y Ordenes de Gobierno	-	-	-	-	-	-
d3) saneamiento del Sistema Financiero	-	-	-	-	-	-
d4) Adedudos de Ejercicios Fiscales Anteriores	-	-	-	-	-	-
<b>III. Total de Egresos (II + I + II)</b>	<b>66,329,442</b>	<b>9,561,071</b>	<b>75,890,513</b>	<b>68,566,514</b>	<b>68,566,514</b>	<b>7,323,998</b>

" Bajo Protesta de decir verdad declaramos que los Estados Financieros y sus notas, son razonablemente correctos y son responsabilidad del emisor "

**PRESIDENCIA MUNICIPAL**  
**ADMINISTRACIÓN 2024-2027**  
**GUERRERO, TAM**




**TESORERÍA MUNICIPAL**  
**ADMINISTRACIÓN 2024-2027**  
**GUERRERO, TAM.**



**SINDICADO MUNICIPAL/COMISION DESACUILLADO**  
**ADMINISTRACIÓN 2024-2027**  
**GUERRERO, TAM.**



**CONTRALORÍA MUNICIPAL**  
**ADMINISTRACIÓN 2024-2027**  
**GUERRERO, TAM.**




**CONTRALORÍA MUNICIPAL**  
**ADMINISTRACIÓN 2024-2027**  
**GUERRERO, TAM.**



**MUNICIPIO DE GUERRERO, TAMAULIPAS**  
**Estado Analítico del Ejercicio del Presupuesto de Egresos Detallado - LDF**  
**Clasificación de Servicios Personales por Categoría**  
**Del 01 de enero al 31 de diciembre del 2025 (b)**  
**(PESOS)**



Concepto (c)	Egresos					Subejercicio (e)
	Aprobado (d)	Ampliaciones/ (Reducciones)	Modificado	Devengado	Pagado	
<b>I. Gasto No Etiquetado (I=A+B+C+D+E+F)</b>	<b>19,600,000</b>	<b>550,380</b>	<b>20,150,380</b>	<b>19,525,181</b>	<b>19,525,181</b>	<b>625,199</b>
A. Personal Administrativo y de Servicio Público	19,600,000	550,380	20,150,380	19,525,181	19,525,181	625,199
B. Magisterio						
C. Servicios de Salud (C=c1+c2)	-	-	-	-	-	-
c1) Personal Administrativo						
c2) Personal Médico, Paramédico y afín						
D. Seguridad Pública						
E. Gastos asociados a la implementación de nuevas leyes federales o reformas a las mismas (E = e1 + e2)	-	-	-	-	-	-
e1) Nombre del Programa o Ley 1						
e2) Nombre del Programa o Ley 2						
F. Sentencias laborales definitivas						
<b>II. Gasto Etiquetado (II=A+B+C+D+E+F)</b>	-	-	-	-	-	-
A. Personal Administrativo y de Servicio Público						
B. Magisterio						
C. Servicios de Salud (C=c1+c2)	-	-	-	-	-	-
c1) Personal Administrativo						
c2) Personal Médico, Paramédico y afín						
D. Seguridad Pública						
E. Gastos asociados a la implementación de nuevas leyes federales o reformas a las mismas (E = e1 + e2)	-	-	-	-	-	-
e1) Nombre del Programa o Ley 1						
e2) Nombre del Programa o Ley 2						
F. Sentencias laborales definitivas						
<b>III. Total del Gasto en Servicios Personales (III = I + II)</b>	<b>19,600,000</b>	<b>550,380</b>	<b>20,150,380</b>	<b>19,525,181</b>	<b>19,525,181</b>	<b>625,199</b>

" Bajo protesta de decir verdad declaramos que los Estados Financieros y sus notas, son razonablemente correctos y son responsabilidad del emisor "

  
**PRESIDENCIA MUNICIPAL**  
**ADMINISTRACIÓN 2024-2027**  
**GUERRERO, TAM**  
**MAESTRA LAURA VERÓNICA PEÑA MARTINEZ 2027**

**TESORERA MUNICIPAL**  
  
**C.P. ERIKA YOLANDA RODRIGUEZ SALINAS**  
**TESORERÍA MUNICIPAL**  
**ADMINISTRACIÓN 2024-2027**  
**GUERRERO, TAM.**

**SINDICADURÍA MUNICIPAL**  
  
**LIC. ELIO BARRA MENDOZA**  
**SINDICADURÍA MUNICIPAL**  
**ADMINISTRACIÓN 2024-2027**  
**GUERRERO, TAM.**

**CONTRALORIA MUNICIPAL**  
  
**DR. JOSÉ HUMBERTO VALADEZ MUÑOZ**  
**CONTRALORIA MUNICIPAL**  
**ADMINISTRACIÓN 2024-2027**  
**GUERRERO, TAM.**



MUNICIPIO DE GUERRERO, TAMAULIPAS  
 Guía de Cumplimiento de la Ley de Disciplina Financiera de las Entidades Federativas y Municipios  
 Del 1 de enero al 31 de diciembre del 2025 (b)



Indicadores de Observancia (c)	Implementación			Resultado		Fundamento (h)	Comentarios (i)
	SI	NO		Monto o valor (f)	Unidad (pesos/porcentaje) (g)		
	Mecanismo de Verificación (d)	Fecha estimada de cumplimiento (e)					
<b>INDICADORES PRESUPUESTARIOS</b>							
<b>A. INDICADORES CUANTITATIVOS</b>							
<b>1</b>	<b>Balance Presupuestario Sostenible (j)</b>						
a. Propuesto		Iniciativa de Ley de Ingresos y Proyecto de Presupuesto de Egresos				pesos	Art. 6 y 19 de la LDF
b. Estimada/Aprobado		Ley de Ingresos y Presupuesto de Egresos				pesos	Art. 6 y 19 de la LDF
c. Devengado		Cuenta Pública / Formato 4 LDF				pesos	Art. 6 y 19 de la LDF
<b>2</b>	<b>Balance Presupuestario de Recursos Disponibles Sostenible (k)</b>						
a. Propuesto		Iniciativa de Ley de Ingresos y Proyecto de Presupuesto de Egresos				pesos	Art. 6 y 19 de la LDF
b. Estimada/Aprobado		Ley de Ingresos y Presupuesto de Egresos				pesos	Art. 6 y 19 de la LDF
c. Devengado		Cuenta Pública / Formato 4 LDF				pesos	Art. 6 y 19 de la LDF

" Bajo protesta de decir verdad declaramos que los Estados Financieros y sus notas, son razonablemente correctos y son responsabilidad del emisor "

PRESIDENTA MUNICIPAL



PRESIDENCIA MUNICIPAL  
 MAESTRA LAURA VERÓNICA  
 ADMINISTRACIÓN 2024-2027  
 GUERRERO, TAM

TESORERA MUNICIPAL



C.P. ERIKA YOLANDA  
 RODRÍGUEZ SALINAS  
 TESORERÍA MUNICIPAL  
 ADMINISTRACIÓN 2024-2027  
 GUERRERO, TAM

SINDICO MPAL./COMISION DE HACIENDA



LIC. ELIO ENAI IBARRA  
 MENDOZA  
 SINDICATURA MUNICIPAL  
 ADMINISTRACIÓN 2024-2027  
 GUERRERO, TAM

CONTRALOR MUNICIPAL



JOSÉ HUMBERTO VALADEZ MUÑOZ.  
 CONTRALORIA MUNICIPAL  
 ADMINISTRACIÓN 2024-2027  
 GUERRERO, TAM.




MUNICIPIO DE GUERRERO, TAMAULIPAS  
 Guía de Cumplimiento de la Ley de Disciplina Financiera de las Entidades Federativas y Municipios  
 Del 1 de enero al 31 de diciembre del 2025 (b)




<b>3</b>								
<b>Financiamiento Neto dentro del Techo de Financiamiento Neto (I)</b>								
a.	Propuesto		Iniciativa de Ley de Ingresos				pesos	Art. 6, 19 y 46 de la LDF
b.	Estimada		Ley de Ingresos				pesos	Art. 6, 19 y 46 de la LDF
c.	Devengado		Cuenta Pública / Formato 4 LDF				pesos	Art. 6, 19 y 46 de la LDF
<b>4</b>								
<b>Recursos destinados a la atención de desastres naturales</b>								
a.	Asignación al fideicomiso para desastres naturales (m)							
a.1	Aprobado		Reporte Trim. Formato 6 a)				pesos	Art. 9 de la LDF
a.2	Pagado		Cuenta Pública / Formato 6 a)				pesos	Art. 9 de la LDF
b.	Aportación promedio realizada por la Entidad Federativa durante los 5 ejercicios previos, para infraestructura dañada por desastres naturales (n)		Autorizaciones de recursos aprobados por el FONDEN				pesos	Art. 9 de la LDF
c.	Saldo del fideicomiso para desastres naturales (o)		Cuenta Pública / Auxiliar de Cuentas				pesos	Art. 9 de la LDF
d.	Costo promedio de los últimos 5 ejercicios de la reconstrucción de infraestructura dañada por desastres naturales (p)		Autorizaciones de recursos aprobados por el FONDEN				pesos	Art. 9 de la LDF

" Bajo protesta de decir verdad declaramos que los Estados Financieros y sus notas, son razonablemente correctos y son responsabilidad del emisor "

  
**PRESIDENCIA MUNICIPAL**  
 ADMINISTRACIÓN 2024-2027  
 MAESTRA LAURA VERÓNICA  
 PEÑA MARTÍNEZ  
 GUERRERO, TAM.

  
**TESORERÍA MUNICIPAL**  
 C.P. ERICA YOLANDA  
 RODRÍGUEZ SALINAS  
 ADMINISTRACIÓN 2024-2027  
 GUERRERO, TAM.

  
**SINDICATURA MUNICIPAL**  
 C. F. ERICENA IBARRA  
 MENDOZA.  
 ADMINISTRACIÓN 2024-2027  
 GUERRERO, TAM.

  
**CONTRALORIA MUNICIPAL**  
 C. JOSÉ HUMBERTO VILLALBA  
 MENDOZA  
 ADMINISTRACIÓN 2024-2027  
 GUERRERO, TAM.



MUNICIPIO DE GUERRERO, TAMAULIPAS

Guía de Cumplimiento de la Ley de Disciplina Financiera de las Entidades Federativas y Municipios

Del 1 de enero al 31 de diciembre del 2025 (b)



<b>5</b> Techo para servicios personales (q)									
a.	Asignación en el Presupuesto de Egresos		Reporte Trim. Formato 6 d)				pesos	Art. 10 y 21 de la LDF	
b.	Devengado		Reporte Trim. Formato 6 d)				pesos	Art. 13 fracc. V y 21 de la LDF	
<b>6</b> Previsiones de gasto para compromisos de pago derivados de APPs (r)									
a.	Asignación en el Presupuesto de Egresos		Presupuesto de Egresos				pesos	Art. 11 y 21 de la LDF	
<b>7</b> Techo de ADEFAS para el ejercicio fiscal (s)									
a.	Propuesto		Proyecto de Presupuesto de Egresos				pesos	Art. 12 y 20 de la LDF	
b.	Aprobado		Reporte Trim. Formato 6 a)				pesos	Art. 12 y 20 de la LDF	
c.	Devengado		Cuenta Pública / Formato 6 a)				pesos	Art. 12 y 20 de la LDF	
<b>B. INDICADORES CUALITATIVOS</b>									
<b>1</b> Iniciativa de Ley de Ingresos y Proyecto de Presupuesto de Egresos									
a.	Objetivos anuales, estrategias y metas para el ejercicio fiscal (t)		Iniciativa de Ley de Ingresos y Proyecto de Presupuesto de Egresos					Art. 5 y 18 de la LDF	

" Bajo protesta de decir verdad declaramos que los Estados Financieros y sus notas, son razonablemente correctos y son responsabilidad del emisor "

**PRESIDENTA MUNICIPAL**  
  
**MIREYA LAURA VERÓNICA PEÑA MARTINEZ.**

**PRESIDENCIA MUNICIPAL**  
 ADMINISTRACIÓN 2024-2027  
 GUERRERO, TAM

**TESORERA MUNICIPAL**  
  
**C.P. ENNIO YOLANDA RODRIGUEZ SALINAS.**

**TESORERÍA MUNICIPAL**  
 ADMINISTRACIÓN 2024-2027  
 GUERRERO, TAM.

**SINDICO MPAL./COMISION DE HACIENDA**

**LIC. ELJO MENDOZA**

**SINDICADURÍA MUNICIPAL**  
 ADMINISTRACIÓN 2024-2027  
 GUERRERO, TAM

**CONTRALOR MUNICIPAL**

**C. JOSÉ HUMBERTO VALADEZ**

**CONTRALORÍA MUNICIPAL**  
 ADMINISTRACIÓN 2024-2027  
 GUERRERO, TAM.



MUNICIPIO DE GUERRERO, TAMAULIPAS

Guía de Cumplimiento de la Ley de Disciplina Financiera de las Entidades Federativas y Municipios



Del 1 de enero al 31 de diciembre del 2025 (b)

b.	<i>Proyecciones de ejercicios posteriores (u)</i>	Iniciativa de Ley de Ingresos y Proyecto de Presupuesto de Egresos / Formatos 7 a) y b)					Art. 5 y 18 de la LDF	
c.	<i>Descripción de riesgos relevantes y propuestas de acción para enfrentarlos (v)</i>	Iniciativa de Ley de Ingresos y Proyecto de Presupuesto de Egresos					Art. 5 y 18 de la LDF	
d.	<i>Resultados de ejercicios fiscales anteriores y el ejercicio fiscal en cuestión (w)</i>	Iniciativa de Ley de Ingresos y Proyecto de Presupuesto de Egresos / Formatos 7 c) y d)					Art. 5 y 18 de la LDF	
e.	<i>Estudio actuarial de las pensiones de sus trabajadores (x)</i>	Proyecto de Presupuesto de Egresos / Formato 8					Art. 5 y 18 de la LDF	
2	<b>Balance Presupuestario de Recursos Disponibles, en caso de ser negativo</b>							

" Bajo protesta de decir verdad declaramos que los Estados Financieros y sus notas, son razonablemente correctos y son responsabilidad del emisor "

PRESIDENTA MUNICIPAL  
  
 MAESTRA LAURA VERÓNICA PEÑA MARTINEZ.


PRESIDENCIA MUNICIPAL  
ADMINISTRACIÓN 2024-2027  
GUERRERO, TAM

TESORERA MUNICIPAL  
  
 C. P. ERIKA GUADALUPE RODRÍGUEZ GUZMÁN.

TESORERÍA MUNICIPAL  
ADMINISTRACIÓN 2024-2027  
GUERRERO, TAM.

SINDICO MPAL./COMISION DE HACIENDA  
  
 LIC. ELIO NATIVIDAD BARRO MENDOZA.

SINDICADURÍA MUNICIPAL  
ADMINISTRACIÓN 2024-2027  
GUERRERO, TAM

CONTRALOR MUNICIPAL  
  
 C. JOSÉ HUMBERTO VALADEZ MUÑOZ.

CONTRALORÍA MUNICIPAL  
ADMINISTRACIÓN 2024-2027  
GUERRERO, TAM.



MUNICIPIO DE GUERRERO, TAMAULIPAS


Gufa de Cumplimiento de la Ley de Disciplina Financiera de las Entidades Federativas y Municipios



Del 1 de enero al 31 de diciembre del 2025 (b)

a.	Razones excepcionales que justifican el Balance Presupuestario de Recursos Disponibles negativo (y)		Iniciativa de Ley de Ingresos o Proyecto de Presupuesto de Egresos					Art. 6 y 19 de la LDF	
b.	Fuente de recursos para cubrir el Balance Presupuestario de Recursos Disponibles negativo (z)		Iniciativa de Ley de Ingresos o Proyecto de Presupuesto de Egresos					Art. 6 y 19 de la LDF	
c.	Número de ejercicios fiscales y acciones necesarias para cubrir el Balance Presupuestario de Recursos Disponibles negativo (aa)		Iniciativa de Ley de Ingresos o Proyecto de Presupuesto de Egresos					Art. 6 y 19 de la LDF	
d.	Informes Trimestrales sobre el avance de las acciones para recuperar el Balance Presupuestario de Recursos Disponibles (bb)		Reporte Trim. y Cuenta Pública					Art. 6 y 19 de la LDF	

" Bajo protesta de decir verdad declaramos que los Estados Financieros y sus notas, son razonablemente correctos y son responsabilidad del emisor "

  
**PRESIDENCIA MUNICIPAL**  
 MAESTRA LAURA VERÓNICA  
 PEÑA MARTÍNEZ  
**ADMINISTRACIÓN 2024-2027**  
 GUERRERO, TAM

  
**TESORERA MUNICIPAL**  
 C.P. ERIKA YOLANDA  
 RODRÍGUEZ SALINAS  
**ADMINISTRACIÓN 2024-2027**  
 GUERRERO, TAM.

**SINDICO MPAL./COMISION DE HACIENDA**  
  
**SINDICADURÍA MUNICIPAL**  
 LIC. ELIOENAI IBARRA  
 MÉNDEZ.  
**ADMINISTRACIÓN 2024-2027**  
 GUERRERO, TAM.

**CONTRALOR MUNICIPAL**  
  
**CONTRALORÍA MUNICIPAL**  
 C. JOSÉ HUMBERTO VALADEZ MUÑOZ  
**ADMINISTRACIÓN 2024-2027**  
 GUERRERO, TAM.



MUNICIPIO DE GUERRERO, TAMAULIPAS  
 Guía de Cumplimiento de la Ley de Disciplina Financiera de las Entidades Federativas y Municipios  
 Del 1 de enero al 31 de diciembre del 2025 (b)



<b>3 Servicios Personales</b>									
a.	Remuneraciones de los servidores públicos (cc)		Proyecto de Presupuesto					Art. 10 y 21 de la LDF	
b.	Previsiones salariales y económicas para cubrir incrementos salariales, creación de plazas y otros (dd)		Proyecto de Presupuesto					Art. 10 y 21 de la LDF	

**INDICADORES DEL EJERCICIO PRESUPUESTARIO**

**A. INDICADORES CUANTITATIVOS**

<b>1 Ingresos Excedentes derivados de Ingresos de Libre Disposición</b>									
a.	Monto de Ingresos Excedentes derivados de ILD (ee)		Cuenta Pública / Formato 5				pesos	Art. 14 y 21 de la LDF	
b.	Monto de Ingresos Excedentes derivados de ILD destinados al fin del A.14, fracción I de la LDF (ff)		Cuenta Pública				pesos	Art. 14 y 21 de la LDF	

" Bajo protesta de decir verdad declaramos que los Estados Financieros y sus notas, son razonablemente correctos y son responsabilidad del emisor "

**PRESIDENTA MUNICIPAL**  
  
 MAESTRÍA LAURA VERÓNICA PEÑA MARTINEZ.

**PRESIDENCIA MUNICIPAL**  
 ADMINISTRACIÓN 2024-2027  
 GUERRERO, TAM

**TESORERA MUNICIPAL**  
  
 YOLANDA RODRIGUEZ SALINAS.

**TESORERÍA MUNICIPAL**  
 ADMINISTRACIÓN 2024-2027  
 GUERRERO, TAM.

**SINDICO MPAL./COMISION DE HACIENDA**

LIC. ELCENA FIBARRA MENDOZA.

**SINDICADURÍA MUNICIPAL**  
 ADMINISTRACIÓN 2024-2027  
 GUERRERO, TAM.

**CONTRALOR MUNICIPAL**

C. JOSÉ HUMBERTO VÁZQUEZ SAINZ.

**CONTRALORÍA MUNICIPAL**  
 ADMINISTRACIÓN 2024-2027  
 GUERRERO, TAM.



MUNICIPIO DE GUERRERO, TAMAULIPAS

Guía de Cumplimiento de la Ley de Disciplina Financiera de las Entidades Federativas y Municipios



Del 1 de enero al 31 de diciembre del 2025 (b)

c.	Monto de Ingresos Excedentes derivados de ILD destinados al fin del A.14, fracción II, a) de la LDF (gg)		Cuenta Pública				pesos	Art. 14 y 21 de la LDF
d.	Monto de Ingresos Excedentes derivados de ILD destinados al fin del A.14, fracción II, b) de la LDF (hh)		Cuenta Pública				pesos	Art. 14 y 21 de la LDF
e.	Monto de Ingresos Excedentes derivados de ILD destinados al fin del artículo noveno transitorio de la LDF (ii)						pesos	Art. Noveno Transitorio de la LDF
f.	Monto de Ingresos Excedentes derivados de ILD destinados al fin señalado por el Artículo 14, párrafo segundo y en el artículo 21 y Noveno Transitorio de la LDF (jj)							Art. 14 y 21 de la LDF

" Bajo protesta de decir verdad declaramos que los Estados Financieros y sus notas, son razonablemente correctos y son responsabilidad del emisor "

**PRESIDENTA MUNICIPAL**

**PRESIDENCIA MUNICIPAL**  
 ADMINISTRACIÓN 2024-2027  
 GUERRERO, TAM

**TESORERA MUNICIPAL**

**TESORERÍA MUNICIPAL**  
 ADMINISTRACIÓN 2024-2027  
 GUERRERO, TAM.

**SINDICO MPAL./COMISION DE HACIENDA**

**SINDICADURÍA MUNICIPAL**  
 ADMINISTRACIÓN 2024-2027  
 GUERRERO, TAM.

**CONTRALOR MUNICIPAL**

**CONTRALORÍA MUNICIPAL**  
 ADMINISTRACIÓN 2024-2027  
 GUERRERO, TAM.



**COMISION MUNICIPAL DE AGUA  
POTABLE Y ALCANTARILLADO DE  
GUERRERO TAMAULIPAS**



**COMAPA**  
GUERRERO

**CUENTA PÚBLICA  
2025**



COMISION MUNICIPAL DE AGUA POTABLE Y ALCANTARILLADO DEL MUNICIPIO DE GUERRERO, TAMAULIPAS.  
ESTADO DE ACTIVIDADES  
DEL 1 DE ENERO AL 31 DE DICIEMBRE DEL 2025



	<u>2025</u>	<u>2024</u>
<b>4 INGRESOS Y OTROS BENEFICIOS</b>		
<b>4.1 Ingresos de la Gestión:</b>	<b>4,923,464</b>	<b>4,885,867</b>
4.1.1 Impuestos	0	0
4.1.2 Cuotas y Aportaciones de Seguridad Social	0	0
4.1.3 Contribuciones de Mejoras	0	0
4.1.4 Derechos	4,923,464	4,885,867
4.1.5 Productos de Tipo Corriente1	0	0
4.1.6 Aprovechamientos de Tipo Corriente	0	0
4.1.7 Ingresos por Venta de Bienes y Servicios		
4.1.9 Ingresos no Comprendidos en las Fracciones de la Ley de Ingresos Causados en Ejercicios Fiscales Anteriores Pendientes de Liquidación o Pago	0	0
<b>4.2 Participaciones, Aportaciones, Transferencias, Asignaciones, Subsidios y Otras Ayudas</b>		
4.2.1 Participaciones y Aportaciones	0	0
4.2.2 Transferencia, Asignaciones, Subsidios y Otras Ayudas	0	0
<b>4.3 Otros Ingresos y Beneficios</b>		
4.3.1 Ingresos Financieros	0	0
4.3.2 Incremento por Variación de Inventarios	0	0
4.3.3 Disminución del Exceso de Estimaciones por Pérdida o Deterioro u Obsolescencia	0	0
4.3.4 Disminución del Exceso de Provisiones	0	0
4.3.9 Otros Ingresos y Beneficios Varios	0	0
<b>Total de Ingresos y Otros Beneficios</b>	<b>4,923,464</b>	<b>4,885,867</b>
<b>5 GASTOS Y OTRAS PÉRDIDAS</b>		
<b>5.1 Gastos de Funcionamiento</b>	<b>5,225,050</b>	<b>4,734,915</b>
5.1.1 Servicios Personales	2,583,823	2,165,593
5.1.2 Materiales y Suministros	726,814	767,898
5.1.3 Servicios Generales	1,914,413	1,801,424
<b>5.2 Transferencia, Asignaciones, Subsidios y Otras Ayudas</b>	<b>0</b>	<b>0</b>
5.2.1 Transferencias Internas y Asignaciones al Sector Público		
5.2.2 Transferencias al Resto del Sector Público		
5.2.4 Ayudas Sociales	0	0
5.2.6 Transferencias a Fideicomisos, Mandatos y Contratos Análogos		
5.2.7 Transferencias a la Seguridad Social		
5.2.8 Donativos		
5.2.9 Transferencias al Exterior		
<b>5.3 Participaciones y Aportaciones</b>		
5.3.1 Participaciones		
5.3.2 Aportaciones		
5.3.3 Convenios		
<b>5.4 Intereses, Comisiones y Otros Gastos de la Deuda Pública</b>		
5.4.1 Intereses de la Deuda Pública		
5.4.2 Comisiones de la Deuda Pública		
5.4.3 Gastos de la Deuda Pública		
5.4.4 Costo por Coberturas		
5.4.5 Apoyos Financieros		
<b>5.5 Otros Gastos y Pérdidas Extraordinarias</b>		
5.5.1 Estimaciones, Depreciaciones, Deterioros, Obsolescencia y Amortizaciones		
5.5.2 Provisiones		
5.5.3 Disminución de Inventarios		
5.5.4 Aumento por Insuficiencia de Estimaciones por Pérdida o Deterioro y Obsolescencia		
5.5.4 Aumento por Insuficiencia de Provisiones		
5.5.9 Otros Gastos		
<b>5.6 Inversión Pública</b>		
5.6.1 Inversión Pública no Capitalizable		
<b>Total de Gastos y Otras Pérdidas</b>	<b>5,225,050</b>	<b>4,734,915</b>
<b>Resultados del Ejercicio (Ahorro/Desahorro)</b>	<b>-301,587</b>	<b>150,952</b>



Bajo protesta de decir verdad declaramos que los Estados Financieros y sus Notas, son razonablemente correctos y son responsabilidad del emisor

PRESIDENTA DEL ORGANISMO DE GOBIERNO  
MAESTRA LAURA VERONICA PEÑA MARTINEZ.  
**PRESIDENCIA MUNICIPAL**  
ADMINISTRACIÓN 2024-2027  
GUERRERO, TAM.

GERENTE GENERAL  
C. ELIUD IBARRA MENDOZA.  
**COMISIÓN MUNICIPAL DE AGUA POTABLE Y ALCANTARILLADO DEL MUNICIPIO DE GUERRERO TAM**  
ADMINISTRACIÓN 2024-2027

COMISION MUNICIPAL DE AGUA POTABLE Y ALCANTARILLADO DEL MUNICIPIO DE GUERRERO, TAMAULIPAS.



ESTADO DE ACTIVIDADES ANALITICO  
DEL 1 DE ENERO AL 31 DE DICIEMBRE DEL 2025



Núm	Rubro/Partida	ENE	FEB	MAR	ABR	MAY	JUN	JUL	AGO	SEP	OCT	NOV	DIC	TOTAL
<b>4</b>	<b>INGRESOS Y OTROS BENEFICIOS</b>													
4.1	Ingresos de Gestión													
4.1.4	Derechos	247,681	353,451	517,864	379,701	405,060	375,868	454,434	386,907	477,627	356,015	543,715	425,142	4,923,464
4.1.4.3	Derechos por Prestación de Servicios	161,018	167,667	171,846	181,795	201,512	184,653	190,747	196,882	216,251	182,276	203,632	191,458	2,249,736
4.1.4.4	Accesorios de Derechos	4,625	10,134	27,090	12,266	17,443	12,958	9,199	9,179	17,326	3,847	17,509	13,883	155,459
4.1.4.9	Otros Derechos	82,038	175,650	318,928	185,640	186,104	178,257	254,487	180,846	244,050	169,893	322,574	219,801	2,518,269
4.1.7	Ingresos por venta de Bienes y Servicios													
4.1.7.3	Ingresos por venta de Bienes y Servicios de Organismos Descentralizados													0
4.2	Participaciones, Aportaciones, Transferencias, Asignaciones, Subsidios y Otras Ayudas													
4.2.1	Participaciones y Aportaciones	0	0	0	0	0	0	0	0	0	0	0	0	0
4.2.1.2	Aportaciones	0	0	0	0	0	0	0	0	0	0	0	0	0
4.2.1.3	Convenios	0	0	0	0	0	0	0	0	0	0	0	0	0
4.2.2	Transferencias, Asignaciones, Subsidios y Otras ayudas	0	0	0	0	0	0	0	0	0	0	0	0	0
4.2.2.3	Subsidios y Subvenciones	0	0	0	0	0	0	0	0	0	0	0	0	0
4.2.2.4	Ayudas Sociales	0	0	0	0	0	0	0	0	0	0	0	0	0
4.3	Otros Ingresos y Beneficios													
4.3.1	Ingresos Financieros	0	0	0	0	0	0	0	0	0	0	0	0	0
4.3.1.1	Intereses Ganados de Valores, Créditos, Bonos y Otros.	0	0	0	0	0	0	0	0	0	0	0	0	0
4.3.1.9	Otros Ingresos Financieros	0	0	0	0	0	0	0	0	0	0	0	0	0
4.3.2	Incremento por Variación de Inventarios	0	0	0	0	0	0	0	0	0	0	0	0	0
4.3.2.5	Incremento por Variación de Almacén de Materias Primas, Materiales y Suministros de Consumo	0	0	0	0	0	0	0	0	0	0	0	0	0
4.3.3	Disminución del Exceso de Estimaciones por Pérdida o Deterioro	0	0	0	0	0	0	0	0	0	0	0	0	0
4.3.3.1	Disminución del Exceso de Estimaciones por Pérdida o Deterioro u Obsolescencia	0	0	0	0	0	0	0	0	0	0	0	0	0
4.3.4	Disminución del Exceso de Provisiones	0	0	0	0	0	0	0	0	0	0	0	0	0
4.3.4.1	Disminución del Exceso en Provisiones	0	0	0	0	0	0	0	0	0	0	0	0	0
4.3.9	Otros Ingresos y Beneficios Varios	0	0	0	0	0	0	0	0	0	0	0	0	0
4.3.9.1	Otros Ingresos de Ejercicios Anteriores	0	0	0	0	0	0	0	0	0	0	0	0	0
4.3.9.2	Bonificaciones y Descuentos Obtenidos	0	0	0	0	0	0	0	0	0	0	0	0	0
4.3.9.3	Diferencias por Tipo de Cambio a Favor en Efectivo y Equivalentes	0	0	0	0	0	0	0	0	0	0	0	0	0
4.3.9.5	Resultado por Posición Monetaria	0	0	0	0	0	0	0	0	0	0	0	0	0
4.3.9.6	Utilidades por Participación Patrimonial	0	0	0	0	0	0	0	0	0	0	0	0	0
4.3.9.9	Otros Ingresos y Beneficios Varios	0	0	0	0	0	0	0	0	0	0	0	0	0
<b>Total de Ingresos:</b>		<b>247,681</b>	<b>353,451</b>	<b>517,864</b>	<b>379,701</b>	<b>405,060</b>	<b>375,868</b>	<b>454,434</b>	<b>386,907</b>	<b>477,627</b>	<b>356,015</b>	<b>543,715</b>	<b>425,142</b>	<b>4,923,464</b>
<b>5</b>	<b>GASTOS Y OTRAS PERDIDAS</b>													
5.1	Gastos de Funcionamiento													
5.1.1	Servicios Personales	224,376	203,745	179,760	248,531	167,751	186,302	258,712	188,751	244,941	161,508	265,740	253,706	2,583,823
5.1.1.1	Remuneraciones al personal de carácter permanente	167,964	183,924	175,925	169,664	163,390	163,365	171,140	171,140	172,482	155,016	187,895	165,890	2,047,794
5.1.1.2	Remuneraciones al personal de carácter transitorio													0
5.1.1.3	Remuneraciones adicionales y especiales	4,363	3,835	3,835	4,336	4,361	22,937	11,860	17,611	18,353	6,493	6,505	73,475	177,964
5.1.1.4	Seguridad Social	52,050	15,986		74,531			75,711		54,106		71,340	14,341	358,066
5.1.1.5	Otras prestaciones sociales y económicas													
5.1.1.6	Pago de estímulos a servidores públicos													
5.1.2	Materiales y Suministros	76,438	53,042	93,641	35,552	62,616	64,540	41,179	44,040	85,568	52,723	67,332	50,141	726,814
5.1.2.1	Materiales de administración, emisión de documentos y artículos oficiales	16,144	13,758	439		3,037	3,094	0	7,089	10,105	2,834	3,767	1,368	61,634
5.1.2.2	Alimentos y utensilios	4,518	647	3,172	11,644	5,760	4,736	2,053	11,662	2,210	9,948	1,335	5,435	63,121
5.1.2.4	Materiales y artículos de construcción y de reparación	3,999	331	12,274	1,117	14,315	2,667	2,172	1,935	19,644	888	14,336	17,480	91,160
5.1.2.5	Productos químicos	32,760	18,122	51,040		18,140	18,821	18,140	0	22,060	18,140	25,590		222,812
5.1.2.6	Combustibles, lubricantes y aditivos	17,977	15,583	20,360	20,982	19,142	23,419	17,913	18,098	20,698	17,726	15,128	18,627	225,652
5.1.2.7	Vestuario, blancos, prendas de protección y artículos deportivos													
5.1.2.9	Herramientas, refacciones y accesorios menores	1,040	4,602	6,355	1,810	2,222	11,803	900	5,257	10,852	3,187	3,200	7,231	3,200
5.1.3	Servicios Generales	227,617	134,592	243,918	123,050	170,771	150,596	138,101	160,589	158,221	149,905	129,603	127,451	1,914,413
5.1.3.1	Servicios básicos	89,674	95,679	94,043	91,549	92,680	109,928	112,082	117,587	111,524	106,336	116,132	116,367	1,253,582
5.1.3.2	Servicios de arrendamiento		4,582	3,396	2,919	4,667		2,168	3,759	2,698	3,698	4,152	2,744	37,288
5.1.3.3	Servicios profesionales, científicos y técnicos y otros servicios	8,455	15,000				21,950	15,000	15,000	21,950	33,845			131,200
5.1.3.4	Servicios financieros, bancarios y comerciales	967	6,759	6,426	582	7,140	7,201	940	7,568	7,548	1,357	8,280	8,325	63,091
5.1.3.5	Servicios de instalación, reparación, mantenimiento y conservación		3,841	126,310	15,000		1,350							146,501
5.1.3.6	Servicios de comunicación social y publicidad													0
5.1.3.7	Servicios de traslado y viáticos	7,184	3,561	8,110	6,208	3,855	2,966	7,572	5,661	8,756	4,669	1,039	15	59,595
5.1.3.8	Servicios oficiales	426			1,400									1,826
5.1.3.9	Otros servicios generales	120,912	5,170	5,633	5,393	62,429	5,032		11,015	5,746				221,330

COMISION MUNICIPAL DE AGUA POTABLE Y ALCANTARILLADO DEL MUNICIPIO DE GUERRERO, TAMAULIPAS.



ESTADO DE ACTIVIDADES ANALITICO  
DEL 1 DE ENERO AL 31 DE DICIEMBRE DEL 2025



Núm	Rubro/Partida	ENE	FEB	MAR	ABR	MAY	JUN	JUL	AGO	SEP	OCT	NOV	DIC	TOTAL
5.2	<b>Transferencias, asignaciones, Subsidios y Otras Ayudas</b>					0		0					0	0
5.2.4	<b>Ayudas Sociales</b>	0	0	0	0	0	0	0	0	0	0	0	0	0
5.2.4.1	Ayudas Sociales a Personas													0
5.2.4.5	Ayudas Sociales a Instituciones													0
5.4	<b>Intereses, Comisiones y Otros Gastos de la Deuda Pública</b>	0	0	0	0	0	0	0	0	0	0	0	0	0
5.4.1	<b>Intereses de la Deuda Pública</b>													0
5.4.1.1	Intereses de la Deuda Pública Interna													0
5.4.1.2	Intereses de la Deuda Pública Externa													0
5.4.2	<b>Comisiones de la Deuda Pública</b>													0
5.4.2.1	Comisiones de la Deuda Pública Interna													0
5.4.2.2	Comisiones de la Deuda Pública Externa													0
5.4.3	<b>Gastos de la Deuda Pública</b>													0
5.4.3.1	Gastos de la Deuda Pública Interna													0
5.4.3.2	Gastos de la Deuda Pública Externa													0
5.4.4	<b>Costo por Coberturas</b>													0
5.4.4.1	Costo por Coberturas													0
5.4.5	<b>Apoyos Financieros</b>													0
5.5	<b>OTROS GASTOS Y PERDIDAS EXTRAORDINARIAS</b>													
5.5.1	<b>Estimaciones, Depreciaciones, Deterioros, Obsolescencia y Amortizaciones</b>	0	0	0	0	0	0	0	0	0	0	0	0	0
5.5.1.1	Estimaciones por Pérdida o Deterioro de Activos Circulantes													0
5.5.1.2	Estimaciones por Pérdida o Deterioro de Activo no Circulante													0
5.5.1.3	Depreciación de Bienes Inmuebles													0
5.5.1.4	Depreciación de Infraestructura													0
5.5.1.5	Depreciación de Bienes Muebles													0
5.5.1.7	Amortización de Activos Intangibles													0
5.5.4	<b>Aumento por Insuficiencia de Estimaciones por Pérdida o Deterioro u Obsolescencia</b>	0	0	0	0	0	0	0	0	0	0	0	0	0
5.5.4.1	Aumento por Insuficiencia de Estimaciones por Pérdida o Deterioro u Obsolescencia													0
5.5.9	<b>Otros Gastos</b>	0	0	0	0	0	0	0	0	0	0	0	0	0
5.5.9.1	Gastos de Ejercicios Anteriores													0
5.5.9.4	Diferencias por Tipo de Cambio Negativas en Efectivo y Equivalentes													0
5.5.9.6	Resultado por Posición Monetaria													0
5.5.9.9	Otros Gastos Varios													0
<b>Total de Gastos y Otras Pérdidas:</b>		<b>528,432</b>	<b>391,379</b>	<b>517,319</b>	<b>407,133</b>	<b>401,138</b>	<b>401,438</b>	<b>437,991</b>	<b>393,381</b>	<b>488,731</b>	<b>364,136</b>	<b>462,675</b>	<b>431,298</b>	<b>5,225,050</b>
<b>Ahorro/Desahorro Neto del Ejercicio:</b>		<b>-280,750</b>	<b>-37,929</b>	<b>545</b>	<b>-27,432</b>	<b>3,922</b>	<b>-25,570</b>	<b>16,443</b>	<b>-6,474</b>	<b>-11,104</b>	<b>-8,121</b>	<b>81,040</b>	<b>-6,157</b>	<b>-301,587</b>

"Bajo protesta de decir verdad declaramos que los Estados Financieros y sus Notas, son razonablemente correctos y son responsabilidad del emisor"

PRESIDENTA DEL ORGANISMO DE GOBIERNO  
MAESTRA LAURA VERÓNICA PEÑA MARTÍNEZ.



GERENTE GENERAL  
C. ELIUD IBARRA MENDOZA.



**PRESIDENCIA MUNICIPAL**  
**ADMINISTRACIÓN 2024-2027**  
**GUERRERO, TAM.**

**COMISIÓN MUNICIPAL DE AGUA POTABLE Y ALCANTARILLADO DEL MUNICIPIO DE GUERRERO TAM**  
**ADMINISTRACIÓN 2024-2027**



COMISION MUNICIPAL DE AGUA POTABLE Y ALCANTARILLADO DEL MUNICIPIO DE GUERRERO, TAMAULIPAS.

ESTADO DE SITUACIÓN FINANCIERA

AL 31 DE DICIEMBRE DEL 2025



	2025	2024	2025	2024
3.2.2 Resultados de Ejercicios Anteriores			5,792,947	5,641,994
3.2.5 Revalúos				
3.2.6 Reservas				
3.2.7 Rectificaciones de Resultados de Ejercicios Anteriores				
<b>3.3 Exceso o Insuficiencia en la Actualización de la Hacienda Pública/Patrimonio</b>				
3.3.1 Resultado por Posición Monetaria				
3.3.2 Resultado por Tenencia de Activos no Monetarios				
<b>Total Hacienda/Patrimonio</b>	<b>8,746,554</b>	<b>9,005,968</b>	<b>6,863,714</b>	<b>7,165,301</b>
<b>Total de Pasivo y Hacienda Pública/Patrimonio</b>	<b>8,746,554</b>	<b>9,005,968</b>	<b>8,746,554</b>	<b>9,005,968</b>
<b>CUENTAS DE ORDEN CONTABLES Y PRESUPUESTALES</b>				
<b>8.1 LEY DE INGRESOS</b>				
8.1.1 Ley de Ingresos Estimada	5,200,000	4,500,000	5,200,000	4,500,000
8.1.2 Ley de Ingresos por Ejecutar	697,949	126,420	20,795	71,540
8.1.3 Modificaciones a la ley de ingresos estimac	421,412	512,287	421,412	512,287
8.1.4 Ley de Ingresos Devengada	4,923,464	4,885,867	5,600,617	4,940,747
8.1.5 Ley de Ingresos Recaudada	4,923,464	4,885,867	5,344,083	4,811,311
			5,344,083	4,811,311
			5,344,083	4,811,311

"Bajo protesta de decir verdad declaramos que los Estados Financieros y sus Notas, son razonablemente correctos y son responsabilidad del emisor"

PRESIDENTA DEL ORGANISMO DE GOBIERNO  
MAYORAL  
MAESTRA LAURA VERONICA PEÑA MARTINEZ.

GERENTE GENERAL  
C. ELIUD IBARRA MENDOZA.



PRESIDENCIA MUNICIPAL  
ADMINISTRACIÓN 2024-2027  
GUERRERO, TAM.

COMISIÓN MUNICIPAL DE AGUA  
POTABLE Y ALCANTARILLADO DEL  
MUNICIPIO DE GUERRERO TAM  
ADMINISTRACIÓN 2024-2027

	Concepto	Hacienda Pública/Patrimonio Contribuido	Hacienda Pública/Patrimonio Generado de Ejercicios Anteriores	Hacienda Pública/Patrimonio Generado del Ejercicio	Exceso o Insuficiencia en la Actualización de la Hacienda Pública/Patrimonio	TOTAL
3.2.5	Rectificaciones de Resultados de Ejercicios Anteriores	1,372,354	0	0	0	1,372,354
	<b>Patrimonio Neto Inicial Ajustado del Ejercicio 2024</b>					
3.1.1	Aportaciones					
3.1.2	Donaciones de Capital					0
3.1.3	Actualización de la Hacienda Pública/Patrimonio	1,372,354				1,372,354
	<b>Variaciones de la Hacienda Pública/Patrimonio Neto del Ejercicio 2024</b>					
3.2.1	Resultados del Ejercicio (Ahorro/Desahorro)	0	5,641,994	150,952	0	5,792,947
3.2.2	Resultado de Ejercicios Anteriores		5,641,994			5,641,994
3.2.3	Revalúos					
3.2.4	Reservas					
	<b>Hacienda Pública/Patrimonio Neto del Ejercicio 2024</b>	<b>1,372,354</b>	<b>5,641,994</b>	<b>150,952</b>	<b>0</b>	<b>7,165,301</b>
	<b>Cambios en la Hacienda Pública/Patrimonio Neto del Ejercicio 2024</b>					
3.1.1	Aportaciones					
3.1.2	Donaciones de Capital					
3.1.3	Actualización de la Hacienda Pública/Patrimonio					
	<b>Variaciones de la Hacienda Pública/Patrimonio Neto del Ejercicio 2024</b>					
3.2.1	Resultados del Ejercicio (Ahorro/Desahorro)		150,952	-452,539		-301,587
3.2.2	Resultado de Ejercicios Anteriores		0	-301,587		-301,587
3.2.3	Revalúos		150,952	-150,952		0
3.2.4	Reservas					
	<b>Saldo Neto en la Hacienda Pública/Patrimonio 2024</b>	<b>1,372,354</b>	<b>5,792,947</b>	<b>-301,587</b>	<b>0</b>	<b>6,863,714</b>

"Bajo protesta de decir verdad declaramos que los Estados Financieros y sus Notas, son razonablemente correctos y son responsabilidad del emisor"



PRESIDENTA DEL ÓRGANO DE GOBIERNO  
MAESTRA LAURA VERÓNICA PEÑA MARTÍNEZ.

**PRESIDENCIA MUNICIPAL**  
ADMINISTRACIÓN 2024-2027  
GUERRERO, TAM.

GERENTE GENERAL  
C. ELIUD IBARRA MENDOZA.



**COMISION MUNICIPAL DE AGUA POTABLE Y ALCANTARILLADO DEL MUNICIPIO DE GUERRERO TAM**

ADMINISTRACIÓN 2024-2027

COMISION MUNICIPAL DE AGUA POTABLE Y ALCANTARILLADO DEL MUNICIPIO DE GUERRERO,  
TAMAULIPAS



ESTADO DE CAMBIOS EN LA  
SITUACIÓN FINANCIERA  
DEL 1 DE ENERO AL 31 DE DICIEMBRE DEL 2025



04

	Origen	Aplicación
<b>Activo</b>	<b>642,552</b>	<b>383,138</b>
<b>Activo Circulante</b>	<b>642,552</b>	<b>264,105</b>
1.1.1 Efectivo y Equivalentes	642,552	
1.1.2 Derechos a Recibir Efectivo o Equivalentes		194,229
1.1.3 Derechos a Recibir Bienes o Servicios Inventario		69,876
1.1.5 Almacenes		
1.1.6 Estimación por Pérdida o Deterioro de Activos Circulantes		
1.1.9 Otros Activos Circulantes		
<b>1.2 Activo No Circulante</b>	<b>-</b>	<b>119,033</b>
1.2.1 Inversiones Financieras a Largo Plazo		
1.2.2 Derechos a Recibir Efectivo o Equivalentes a Largo Plazo		
1.2.3 Bienes Inmuebles, Infraestructura y Construcciones en Proceso Bienes Muebles		
1.2.4 Bienes Muebles		119,033
1.2.5 Activos Intangibles		
1.2.6 Depreciación, Deterioro y Amortización Acumulada de Bienes		
1.2.7 Activos Diferidos		
1.2.8 Estimación por Pérdida o Deterioro de Activos no Circulantes		
1.2.9 Otros Activos no Circulantes		
<b>Pasivo</b>	<b>42,173</b>	<b>-</b>
<b>Pasivo Circulante</b>	<b>42,173</b>	<b>-</b>
2.1.1 Cuentas por Pagar a Corto Plazo	42,173	
2.1.2 Documentos por Pagar a Corto Plazo		
2.1.3 Porción a Corto Plazo de la Deuda Pública a Largo Plazo		
2.1.4 Títulos y Valores a Corto Plazo		
2.1.5 Pasivos Diferidos a Corto Plazo		
2.1.6 Fondos y Bienes de Terceros en Garantía y/o Administración a Corto Plazo		
2.1.7 Provisiones a Corto Plazo		
2.1.9 Otros Pasivos a Corto Plazo		
<b>Pasivo No Circulante</b>	<b>-</b>	<b>-</b>
2.2.1 Cuentas por Pagar a Largo Plazo Documentos por Pagar a Largo Plazo Deuda Pública a Largo Plazo		
2.2.2 Documentos por Pagar a Largo Plazo Deuda Pública a Largo Plazo		
2.2.3 Deuda Pública a Largo Plazo		
2.2.4 Pasivos Diferidos a Largo Plazo		
2.2.5 Fondos y Bienes de Terceros en Garantía y/o en Administración a Largo Plazo		
2.2.6 Provisiones a Largo Plazo		
<b>HACIENDA PUBLICA/PATRIMONIO</b>	<b>150,952</b>	<b>452,539</b>
<b>Hacienda Pública/Patrimonio Contribuido</b>	<b>-</b>	<b>-</b>
3.1.1 Aportaciones		
3.1.2 Actualización de la Hacienda Pública/Patrimonio		
3.1.3 Donaciones de Capital		
<b>Hacienda Pública/Patrimonio Generado</b>	<b>150,952</b>	<b>452,539</b>
3.2.1 Resultados del Ejercicio (Ahorro/ Desahorro)	150,952	452,539
3.2.2 Resultados de Ejercicios Anteriores	150,952	
3.2.5 Revalúos		
3.2.6 Reservas		
3.2.7 Rectificaciones de Resultados de Ejercicios Anteriores		
<b>Excesos o Insuficiencia en la Actualización de la Hacienda Pública/Patrimonio</b>	<b>-</b>	<b>-</b>
3.3.1 Resultado por Posición Monetaria		
3.3.2 Resultado por Tenencia de Activos no Monetarios		

"Bajo protesta de decir verdad declaramos que los Estados Financieros y sus Notas, son razonablemente correctos y son responsabilidad del emisor"

PRESIDENTA DEL ORGANISMO DE GOBIERNO  
MAESTRA LAURA VERÓNICA PEÑA MARTÍNEZ.  
PRESIDENCIA MUNICIPAL  
ADMINISTRACIÓN 2024-2027  
GUERRERO, TAM.

GERENTE GENERAL  
C. ELIUD IBARRA MENDOZA  
COMISIÓN MUNICIPAL DE AGUA  
POTABLE Y ALCANTARILLADO DEL  
MUNICIPIO DE GUERRERO TAM  
ADMINISTRACIÓN 2024-2027

COMISION MUNICIPAL DE AGUA POTABLE Y ALCANTARILLADO DEL MUNICIPIO DE GUERRERO,

TAMAULIPAS



ESTADO DE FLUJOS DE EFECTIVO  
DEL 1 DE ENERO AL 31 DE DICIEMBRE DEL 2025



	2025	2024
<b>Flujos de Efectivo de las Actividades de Operación</b>		
<b>Origen</b>	<u>4,923,464</u>	<u>4,885,867</u>
Impuestos		
Cuotas y Aportaciones de Seguridad Social		
Contribuciones de mejoras		
Derechos	4,923,464	4,885,867
Productos de Tipo Corriente		
Aprovechamientos de Tipo Corriente		
Ingresos por Venta de Bienes y Servicios		
Ingresos no Comprendidos en las Fracciones de la Ley de Ingresos Causados en Ejercicios		
Participaciones y Aportaciones		
Transferencias, Asignaciones y Subsidios y Otras Ayudas		
Otros Orígenes de Operación		
<b>Aplicación</b>	<u>5,446,982</u>	<u>4,913,936</u>
Servicios Personales	2,583,823	2,165,593
Materiales y Suministros	726,814	737,180
Servicios Generales	1,914,413	1,832,142
Transferencias Internas y Asignaciones al Sector Público		
Transferencias al resto del Sector Público		
Subsidios y Subvenciones		
Ayudas Sociales	0	0
Pensiones y Jubilaciones		
Transferencias a Fideicomisos, Mandatos y Contratos Análogos		
Transferencias a la Seguridad Social		
Donativos		
Transferencias al Exterior		
Participaciones		
Aportaciones		
Convenios		
Otras Aplicaciones de Operación	221,932	179,021
<b>Flujos Netos de Efectivo por Actividades de Operación</b>	<u>-523,519</u>	<u>-28,069</u>
<b>Flujos de Efectivo de las Actividades de Inversión</b>		
<b>Origen</b>	<u>0</u>	<u>0</u>
Bienes Inmuebles, Infraestructura y Construcciones en Proceso	0	0
Bienes Muebles		
Otros Orígenes de Inversión	0	0
<b>Aplicación</b>	<u>119,033</u>	<u>76,397</u>
Bienes Inmuebles, Infraestructura y Construcciones en Proceso		
Bienes Muebles	119,033	76,397
Otras Aplicaciones de Inversión	0	0
<b>Flujos Netos de Efectivo por Actividades de Inversión</b>	<u>-119,033</u>	<u>-76,397</u>
<b>Flujo de Efectivo de las Actividades de Financiamiento</b>		
<b>Origen</b>	<u>0</u>	<u>0</u>
Endeudamiento Neto		
Interno		
Externo		
Otros Orígenes de Financiamiento	0	0
<b>Aplicación</b>	<u>0</u>	<u>0</u>
Servicios de la Deuda		
Interno		
Externo		
Otras Aplicaciones de Financiamiento		
<b>Flujos netos de Efectivo por Actividades de Financiamiento</b>	<u>0</u>	<u>0</u>
<b>Incremento/Disminución Neta en el Efectivo y Equivalentes al Efectivo</b>	<u>-642,552</u>	<u>-104,465</u>
<b>Efectivo y Equivalentes al Efectivo al Inicio del Ejercicio</b>	670,806	775,271
<b>Efectivo y Equivalentes al Efectivo al Final del Ejercicio</b>	28,254	670,806



Bajo protesta de decir verdad declaramos que los Estados Financieros y sus Notas, son razonablemente correctos y son responsabilidad del emisor.

**PRESIDENTA DEL ORGANISMO DE GOBIERNO MUNICIPAL**  
MAESTRANZA ELECTRONICA PEÑA MARTINEZ.  
ADMINISTRACIÓN 2024-2027  
GUERRERO, TAM.

**GERENTE GENERAL**  
C. ELIUD IBARRA MENDOZA  
COMISION MUNICIPAL DE AGUA POTABLE Y ALCANTARILLADO DEL MUNICIPIO DE GUERRERO TAM  
ADMINISTRACIÓN 2024-2027



Concepto	Saldo Inicial 1	Cargos del Período 2	Abonos del Período 3	Saldo Final 4 (1+2-3)	Variación del Período (4-1)
<b>ACTIVO</b>					
<b>Activo Circulante</b>					
1.1 Efectivo y Equivalentes	9,005,968	12,665,469	12,924,882	8,746,554	-259,413
1.1.1 Efectivo y Equivalentes	7,240,537	12,546,436	12,924,882	6,862,091	-378,446
1.1.2 Derechos a Recibir Efectivo o Equivalentes	670,806	7,279,860	7,922,412	28,254	-642,552
1.1.3 Derechos a Recibir Bienes o Servicios	6,513,066	5,195,280	5,001,050	6,707,295	194,229
1.1.5 Almacenes	56,665	71,296	1,420	126,541	69,876
1.1.6 Estimación por Pérdida o Deterioro de Activos Circulantes	0	0	0	0	0
1.1.9 Otros Activos Circulantes	0	0	0	0	0
<b>Activo No Circulante</b>					
1.2 Inversiones Financieras a Largo Plazo	1,765,430	119,033	0	1,884,463	119,033
1.2.1 Derechos a Recibir Efectivo o Equivalentes a Largo Plazo Bienes Inmuebles, Infraestructura y Construcciones en Proceso Bienes Muebles	0	0	0	0	0
1.2.2 Bienes muebles	444,995	0	0	444,995	0
1.2.4 Activos Intangibles	1,320,436	119,033	0	1,439,469	119,033
1.2.5 Depreciación, Deterioro y Amortización Acumulada de Bienes	0	0	0	0	0
1.2.6 Activos Diferidos	0	0	0	0	0
1.2.7 Estimación por Pérdida o Deterioro de Activos no Circulantes	0	0	0	0	0
1.2.8 Otros Activos no Circulantes	0	0	0	0	0
1.2.9	0	0	0	0	0

"Bajo protesta de decir verdad declaramos que los Estados Financieros y sus Notas, son razonablemente correctos y son responsabilidad del emisor"



**PRESIDENTA DEL ORGANISMO DE GOBIERNO**  
**MAESTRA LAURA VERONICA PEÑA MARTINEZ.**

**PRESIDENCIA MUNICIPAL**  
ADMINISTRACIÓN 2024-2027  
GUERRERO, TAM.

**GERENTE GENERAL**  
**C. ELIUD IBARRA MENDOZA.**



**COMISION MUNICIPAL DE AGUA**  
**POTABLE Y ALCANTARILLADO DEL**  
**MUNICIPIO DE GUERRERO TAM**

ADMINISTRACIÓN 2024-2027

COMISION MUNICIPAL DE AGUA POTABLE Y ALCANTARILLADO DEL MUNICIPIO DE GUERRERO, TAMAULIPAS.



ESTADO ANALÍTICO DE INGRESOS  
DEL 1 DE ENERO AL 31 DE DICIEMBRE DEL 2025



Rubro de los Ingresos	Ingreso					Diferencia (5-1)
	Ingresos Estimado (1)	Ampliaciones y Reducciones (2)	Modificado (3=1+2)	Devengado (4)	Recaudado (5)	
Impuestos						
Cuotas y Aportaciones de Seguridad Social						
Contribuciones de Mejoras						
Derechos	5,200,000	421,412	5,621,412	4,923,464	4,923,464	-276,536
Productos						
Corriente						
Capital						
Aprovechamientos						
Corriente						
Capital						
Ingresos por Ventas de Bienes y Servicios						
Participaciones y Aportaciones						
Transferencias, Asignaciones, Subsidios y Otras Ayudas						
Ingresos Derivados de Financiamientos						
<b>Total</b>	<b>5,200,000</b>	<b>421,412</b>	<b>5,621,412</b>	<b>4,923,464</b>	<b>4,923,464</b>	<b>-276,536</b>
Estado Analítico de Ingresos por Fuente de Financiamiento						
	Ingresos Estimado (1)	Ampliaciones y Reducciones (2)	Modificado (3=1+2)	Devengado (4)	Recaudado (5)	Diferencia (5-1)
<b>Ingresos Gobierno</b>						
Impuestos						
Contribuciones de Mejoras						
Derechos	5,200,000	421,412	5,621,412	4,923,464	4,923,464	-276,536
Productos						
Corriente						
Capital						
Aprovechamientos						
Corriente						
Capital						
Participaciones y Aportaciones						
Transferencias, Asignaciones, Subsidios y Otras Ayudas						
<b>Ingresos de Organismos y Empresas</b>						
Cuotas y Aportaciones de Seguridad Social						
Ingresos por Venta de Bienes y Servicios						
Transferencias, Asignaciones, Subsidios y Otras Ayudas						
<b>Ingresos derivados de financiamiento</b>						
Ingresos derivados de financiamientos						
<b>Total:</b>	<b>5,200,000</b>	<b>421,412</b>	<b>5,621,412</b>	<b>4,923,464</b>	<b>4,923,464</b>	<b>-276,536</b>

Bajo protesta de decir verdad declaramos que los Estados Financieros y sus Notas, son razonablemente correctos y son responsabilidad del emisor"

**PRESIDENTA DEL ORGANISMO DE GOBIERNO**  
**MAESTRA LAURA VERONICA PEÑA MARTINEZ.**

**PRESIDENCIA MUNICIPAL**  
**ADMINISTRACIÓN 2024-2027**  
**GUERRERO, TAM.**

**GERENTE GENERAL**  
**C. ELIUD IBARRA MENDOZA.**

**COMISION MUNICIPAL DE AGUA POTABLE Y ALCANTARILLADO DEL MUNICIPIO DE GUERRERO TAM**  
**ADMINISTRACIÓN 2024-2027**

COMISION MUNICIPAL DE AGUA POTABLE Y ALCANTARILLADO DEL MUNICIPIO DE GUERRERO, TAMAULIPAS.



ESTADO ANALÍTICO DEL EJERCICIO PRESUPUESTO DE EGRESOS  
CLASIFICACION POR OBJETO DEL GASTO (CAPITULO Y CONCEPTO)



DEL 1 DE ENERO AL 31 DE DICIEMBRE DEL 2025

Concepto	Egresos					Subejercicio
	Aprobado	Ampliaciones/ (Reducciones)	Modificado	Devengado	Pagado	
	1	2	(3=1+2)	4	5	
<b>1000 Servicios Personales</b>	\$ 2,580,000	\$ 24,597	\$ 2,604,597	\$ 2,583,823	\$ 2,583,823	\$ 20,774
1100 Remuneraciones al Personal de Carácter Permanente	2,100,000	- 52,206	2,047,794	2,047,794	2,047,794	0
1300 Remuneraciones Adicionales y Especiales	85,000	113,735	198,735	177,964	177,964	20,771
1400 Seguridad Social	395,000	- 36,932	358,068	358,066	358,066	2
<b>2000 Materiales y Suministros</b>	\$ 622,000	\$ 196,353	\$ 818,353	\$ 726,814	\$ 726,814	\$ 91,539
2100 Materiales de Administración, Emisión de Documentos y Artículos	57,000	\$ 4,636	61,636	61,634	61,634	2
2200 Alimentos y Utensilios	20,000	43,122	63,122	63,121	63,121	1
2400 Materiales y Artículos de Construcción y de Reparación	120,000	- 28,840	91,160	91,160	91,160	0
2500 Productos Químicos, Farmacéuticos y de Laboratorio	250,000	64,346	314,346	222,812	222,812	91,534
2600 Combustibles, Lubricantes y Aditivos	120,000	105,653	225,653	225,652	225,652	1
2700 Vestuario, Blancos, Prendas de Protección y Artículos Deportivos	10,000	- 6,799	3,201	3,200	3,200	1
2900 Herramientas, Refacciones y Accesorios Menores	45,000	14,235	59,235	59,235	59,235	0
<b>3000 Servicios Generales</b>	\$ 1,998,000	\$ 81,428	\$ 2,079,428	\$ 1,914,413	\$ 1,914,413	\$ 165,015
3100 Servicios Básicos	1,214,500	39,083	1,253,583	1,253,582	1,253,582	1
3200 Servicios de Arrendamiento	50,117	- 12,828	37,289	37,288	37,288	1
3300 Servicios Profesionales, Científicos, Técnicos y Otros Servicios	258,000	- 126,798	131,202	131,200	131,200	2
3400 Servicios Financieros, Bancarios y Comerciales	61,500	1,593	63,093	63,091	63,091	2
3500 Servicios de Instalación, Reparación, Mantenimiento y Conservación	71,000	240,502	311,502	146,501	146,501	165,001
3600 Servicio de comunicación social y publicidad	-	-	-	-	-	-
3700 Servicios de Traslado y Viáticos	27,883	31,712	59,595	59,595	59,595	0
3800 Servicios Oficiales	10,000	- 8,174	1,826	1,826	1,826	0
3900 Otros Servicios Generales	305,000	- 83,661	221,339	221,330	221,330	9
<b>4000 Ayudas Sociales</b>	-	-	-	-	-	-
4400 Ayudas Sociales a instituciones de enseñanza	-	-	-	-	-	-
<b>5000 Bienes Muebles, Inmuebles e Intangibles</b>	-	119,034	119,034	\$ 119,033	\$ 119,033	\$ 1
5100 Muebles de oficina y estantería	-	-	-	-	-	-
5600 Herramientas y máquinas y herramientas	-	119,034	119,034	119,033	119,033	1
<b>9000 Deuda Pública</b>	\$ -	-	\$ -	\$ -	-	\$ -
9900 Adeudos de Ejercicios Fiscales anteriores	-	-	-	-	-	-
<b>Total del Gasto</b>	\$ 5,200,000	\$ 421,412	\$ 5,621,412	\$ 5,344,083	\$ 5,344,083	\$ 277,329

Bajo protesta de decir verdad declaramos que los Estados Financieros y sus Notas, son razonablemente correctos y son responsabilidad del emisor"

PRESIDENTA DEL ORGANISMO DE GOBIERNO  
MAESTRA LAURA VERÓNICA PEÑA MARTÍNEZ.

GERENTE GENERAL  
C. ELIUD IBARRA MENDOZA.

PRESIDENCIA MUNICIPAL

ADMINISTRACIÓN 2024-2027

GUERRERO, TAM.

COMISIÓN MUNICIPAL DE AGUA  
POTABLE Y ALCANTARILLADO DEL  
MUNICIPIO DE GUERRERO TAM

ADMINISTRACIÓN 2024-2027

COMISION MUNICIPAL DE AGUA POTABLE Y ALCANTARILLADO DEL MUNICIPIO DE GUERRERO, TAMAULIPAS.



Estado Analítico del Ejercicio del Presupuesto de Egresos  
 Clasificación por Objeto del Gasto Capítulo del Gasto (Capítulo, Concepto y Partida)  
 DEL 01 DE ENERO AL 31 DE DICIEMBRE DEL 2025



Concepto	Egresos					
	Aprobado	Ampliaciones/ (Reducciones)	Modificado	Devengado	Pagado	Subejercicio
	1	2	(3=1+2)	4	5	6=(3-4)
<b>1000 Servicios Personales</b>	\$ 2,580,000.00	\$ 24,597.26	\$ 2,604,597.26	\$ 2,583,823.36	\$ 2,583,823.36	\$ 20,773.90
##### <b>Remuneraciones al Personal de Carácter Permanente</b>	2,100,000.00	52,206.00	2,047,794.00	2,047,793.64	2,047,793.64	0.36
113 Sueldos base al personal permanente	2,100,000.00	52,206.00	2,047,794.00	2,047,793.64	2,047,793.64	0.36
##### <b>Remuneraciones al Personal de Carácter Transitorio</b>	-	-	-	-	-	-
121 Honorarios asimilables a salarios	-	-	-	-	-	-
122 Sueldos base al personal eventual	-	-	-	-	-	-
124 Retribución a los representantes de los trabajadores y de los patrones en la Junta de Conciliación y Arbitraje	-	-	-	-	-	-
##### <b>Remuneraciones Adicionales y Especiales</b>	85,000.00	113,735.26	198,735.26	177,964.20	177,964.20	20,771.06
131 Primas por años de servicios efectivos prestados	-	-	-	-	-	-
132 Primas de vacaciones, dominical y gratificación de fin de año	65,000.00	43,923.00	108,923.00	108,922.40	108,922.40	0.60
133 Horas extraordinarias	-	-	-	-	-	-
134 Compensaciones	20,000.00	69,812.26	89,812.26	69,041.80	69,041.80	20,770.46
##### <b>Seguridad Social</b>	395,000.00	36,932.00	358,068.00	358,065.52	358,065.52	2.48
141 Aportaciones de seguridad social	180,000.00	29,617.00	150,383.00	150,382.73	150,382.73	0.27
142 Aportaciones a fondos de vivienda	85,000.00	9,003.00	75,997.00	75,996.54	75,996.54	0.46
143 Aportaciones al sistema para el retiro	130,000.00	1,688.00	131,688.00	131,686.25	131,686.25	1.75
144 Aportaciones para seguros	-	-	-	-	-	-
##### <b>Otras Prestaciones Sociales y Económicas</b>	-	-	-	-	-	-
151 Cuotas para el fondo de ahorro y fondo de trabajo	-	-	-	-	-	-
152 Indemnizaciones	-	-	-	-	-	-
154 Prestaciones contractuales	-	-	-	-	-	-
155 Apoyos a la capacitación de los servidores públicos	-	-	-	-	-	-
159 Otras prestaciones sociales y económicas	-	-	-	-	-	-
##### <b>Previsiones</b>	-	-	-	-	-	-
161 Previsiones de carácter laboral, económica y de seguridad social	-	-	-	-	-	-
##### <b>Pago de Estimulos a Servidores Públicos</b>	-	-	-	-	-	-
171 Estimulos	-	-	-	-	-	-
<b>2000 Materiales y Suministros</b>	\$ 622,000.00	\$ 196,352.71	\$ 818,352.71	\$ 726,813.70	\$ 726,813.70	\$ 91,539.01
##### <b>Materiales de Administración, Emisión de Documentos y Artículos Oficiales</b>	57,000.00	4,635.59	61,635.59	61,633.68	61,633.68	1.91
211 Materiales, útiles y equipos menores de oficina	42,000.00	11,811.59	53,811.59	53,810.76	53,810.76	0.83
212 Materiales y útiles de impresión y reproducción	-	-	-	-	-	-
214 Materiales, útiles y equipos menores de tecnologías de la información y comunicaciones	5,000.00	3,057.00	1,943.00	1,942.04	1,942.04	0.96
215 Material impreso e información digital	-	-	-	-	-	-
216 Material de limpieza	10,000.00	4,119.00	5,881.00	5,880.88	5,880.88	0.12
217 Materiales y útiles de enseñanza	-	-	-	-	-	-
218 Materiales para el registro e identificación de bienes y personas	-	-	-	-	-	-
##### <b>Alimentos y Utensilios</b>	20,000.00	43,121.67	63,121.67	63,121.07	63,121.07	0.60
221 Productos alimenticios para personas	20,000.00	43,121.67	63,121.67	63,121.07	63,121.07	0.60
223 Utensilios para el servicio de alimentación	-	-	-	-	-	-
##### <b>Materias Primas y Materiales De Producción y Comercialización</b>	-	-	-	-	-	-
##### <b>Materiales y Artículos de Construcción y de Reparación</b>	120,000.00	28,839.91	91,160.09	91,159.68	91,159.68	0.41
241 Productos minerales no metálicos	-	-	-	-	-	-
242 Cemento y productos de concreto	-	-	-	-	-	-
243 Cal, yeso y productos de yeso	-	-	-	-	-	-
244 Madera y productos de madera	-	-	-	-	-	-
245 Vidrio y productos de vidrio	-	-	-	-	-	-
246 Material eléctrico y electrónico	-	-	-	-	-	-
247 Artículos metálicos para la construcción	-	-	-	-	-	-
248 Materiales complementarios	-	-	-	-	-	-
249 Otros materiales y artículos de construcción y reparación	120,000.00	28,839.91	91,160.09	91,159.68	91,159.68	0.41
##### <b>Productos Químicos, Farmacéuticos y de Laboratorio</b>	250,000.00	64,346.36	314,346.36	222,812.16	222,812.16	91,534.20
251 Productos químicos básicos	-	-	-	-	-	-
252 Fertilizantes, pesticidas y otros agroquímicos	-	-	-	-	-	-
253 Medicinas y productos farmacéuticos	-	-	-	-	-	-
254 Materiales, accesorios y suministros médicos	-	-	-	-	-	-
255 Materiales, accesorios y suministros de laboratorio	-	-	-	-	-	-
256 Fibras sintéticas, hules, plásticos y derivados	-	-	-	-	-	-
259 Otros productos químicos	250,000.00	64,346.36	314,346.36	222,812.16	222,812.16	91,534.20
##### <b>Combustibles, Lubricantes y Aditivos</b>	120,000.00	105,653.00	225,653.00	225,652.37	225,652.37	0.63
261 Combustibles, lubricantes y aditivos	120,000.00	105,653.00	225,653.00	225,652.37	225,652.37	0.63
##### <b>Vestuario, Blancos, Prendas de Protección y Artículos Deportivos</b>	10,000.00	6,799.00	3,201.00	3,200.00	3,200.00	1.00
271 Vestuario y uniformes	10,000.00	6,799.00	3,201.00	3,200.00	3,200.00	1.00
272 Prendas de seguridad y protección personal	-	-	-	-	-	-
273 Artículos deportivos	-	-	-	-	-	-
274 Productos textiles	-	-	-	-	-	-
275 Blancos y otros productos textiles, excepto prendas de vestir	-	-	-	-	-	-
##### <b>Materiales y Suministros para Seguridad</b>	-	-	-	-	-	-
##### <b>Herramientas, Refacciones y Accesorios Menores</b>	45,000.00	14,235.00	59,235.00	59,234.74	59,234.74	0.26
291 Herramientas menores	5,000.00	5,000.00	-	-	-	-
292 Refacciones y accesorios menores de edificios	-	-	-	-	-	-
293 Refacciones y accesorios menores de mobiliario y equipo de administración, educacional y recreativo	-	-	-	-	-	-
294 Refacciones y accesorios menores de equipo de cómputo y tecnologías de la información	-	-	-	-	-	-
295 Refacciones y accesorios menores de equipo e instrumental médico y de laboratorio	-	-	-	-	-	-
296 Refacciones y accesorios menores de equipo de transporte	40,000.00	19,235.00	59,235.00	59,234.74	59,234.74	0.26
298 Refacciones y accesorios menores de maquinaria y otros equipos	-	-	-	-	-	-
299 Refacciones y accesorios menores otros bienes muebles	-	-	-	-	-	-
<b>3000 Servicios Generales</b>	\$ 1,998,000.00	\$ 81,428.38	\$ 2,079,428.38	\$ 1,914,413.33	\$ 1,914,413.33	\$ 165,015.05
##### <b>Servicios Básicos</b>	1,214,500.00	39,082.55	1,253,582.55	1,253,581.82	1,253,581.82	0.73
311 Energía eléctrica	1,200,000.00	45,300.55	1,245,300.55	1,245,299.98	1,245,299.98	0.57
313 Agua	-	-	-	-	-	-
314 Telefonía tradicional	8,500.00	218.00	8,282.00	8,281.84	8,281.84	0.16

COMISION MUNICIPAL DE AGUA POTABLE Y ALCANTARILLADO DEL MUNICIPIO DE GUERRERO, TAMAULIPAS.

Estado Analítico del Ejercicio del Presupuesto de Egresos

Clasificación por Objeto del Gasto Capítulo del Gasto (Capítulo, Concepto y Partida)

DEL 01 DE ENERO AL 31 DE DICIEMBRE DEL 2025



Concepto	Egresos						Subejercicio 6 = (3 - 4)
	Aprobado	Ampliaciones/ (Reducciones)	Modificado	Devengado	Pagado		
	1	2	(3=1+2)	4	5		
315 Telefonía celular	5,000.00	-	5,000.00	-	-	-	-
316 Servicios de telecomunicaciones y satélites							
317 Servicios de acceso de Internet, redes y procesamiento de información							
318 Servicios postales y telegráficos	1,000.00	-	1,000.00	-	-	-	-
319 Servicios integrales y otros servicios							
<b>##### Servicios de Arrendamiento</b>	<b>50,117.00</b>	<b>-</b>	<b>12,828.00</b>	<b>37,289.00</b>	<b>37,288.46</b>	<b>37,288.46</b>	<b>0.54</b>
321 Arrendamiento de terrenos							
322 Arrendamiento de edificios							
323 Arrendamiento de mobiliario y equipo de administración, educacional y recreativo	42,117.00	-	4,828.00	37,289.00	37,288.46	37,288.46	0.54
324 Arrendamiento de equipo e instrumental médico y de laboratorio							
325 Arrendamiento de equipo de transporte							
326 Arrendamiento de maquinaria, otros equipos y herramientas	8,000.00	-	8,000.00	-	-	-	-
327 Arrendamiento de activos intangibles							
328 Arrendamiento financiero							
329 Otros arrendamientos							
<b>##### Servicios Profesionales, Científicos, Técnicos y Otros Servicios</b>	<b>258,000.00</b>	<b>-</b>	<b>126,798.08</b>	<b>131,201.92</b>	<b>131,200.00</b>	<b>131,200.00</b>	<b>1.92</b>
331 Servicios legales, de contabilidad, auditoría y relacionados	250,000.00	-	132,700.00	117,300.00	117,300.00	117,300.00	-
332 Servicios de diseño, arquitectura, ingeniería y actividades relacionadas							
333 Servicios de consultoría administrativa, procesos, técnica y en tecnologías de la información	5,000.00	-	5,000.00	-	-	-	-
335 Servicios de investigación científica y desarrollo	3,000.00	-	10,901.92	13,901.92	13,900.00	13,900.00	1.92
336 Servicios de apoyo administrativo, traducción, fotocopiado e impresión							
338 Servicios de vigilancia							
<b>##### Servicios Financieros, Bancarios y Comerciales</b>	<b>61,500.00</b>	<b>-</b>	<b>1,593.00</b>	<b>63,093.00</b>	<b>63,091.47</b>	<b>63,091.47</b>	<b>1.53</b>
341 Servicios financieros y bancarios	9,500.00	-	7,192.00	16,692.00	16,691.47	16,691.47	0.53
345 Seguro de bienes patrimoniales							
347 Fletes y maniobras	52,000.00	-	5,599.00	46,401.00	46,400.00	46,400.00	1.00
349 Servicios financieros, bancarios y comerciales integrales							
<b>##### Servicios de Instalación, Reparación, Mantenimiento y Conservación</b>	<b>71,000.00</b>	<b>-</b>	<b>240,502.11</b>	<b>311,502.11</b>	<b>146,501.14</b>	<b>146,501.14</b>	<b>165,000.97</b>
351 Conservación y mantenimiento menor de inmuebles	20,000.00	-	276,502.11	296,502.11	131,501.14	131,501.14	165,000.97
352 Instalación, reparación y mantenimiento de mobiliario y equipo de administración, educacional y recreativo							
353 Instalación, reparación y mantenimiento de equipo de cómputo y tecnología de la información	30,000.00	-	15,000.00	15,000.00	15,000.00	15,000.00	-
355 Reparación y mantenimiento de equipo de transporte							
356 Reparación y mantenimiento de equipo de defensa y seguridad							
357 Instalación, reparación y mantenimiento de maquinaria, otros equipos y herramienta	21,000.00	-	21,000.00	-	-	-	-
358 Servicios de limpieza y manejo de desechos							
359 Servicios de jardinería y fumigación							
<b>##### Servicios de Comunicación Social y Publicidad</b>	<b>-</b>	<b>-</b>	<b>-</b>	<b>-</b>	<b>-</b>	<b>-</b>	<b>-</b>
361 Difusión por radio, televisión y otros medios de mensajes sobre programas y actividades gubernamentales							
362 Difusión por radio, televisión y otros medios de mensajes comerciales para promover la venta de bienes o servicios							
363 Servicios de creatividad, preproducción y producción de publicidad, excepto Internet							
369 Otros servicios de información							
<b>##### Servicios de Traslado y Viáticos</b>	<b>27,883.00</b>	<b>-</b>	<b>31,711.80</b>	<b>59,594.80</b>	<b>59,594.54</b>	<b>59,594.54</b>	<b>0.26</b>
371 Pasajes aéreos							
372 Pasajes terrestres							
375 Viáticos en el país	27,883.00	-	31,711.80	59,594.80	59,594.54	59,594.54	0.26
<b>##### Servicios Oficiales</b>	<b>10,000.00</b>	<b>-</b>	<b>8,174.00</b>	<b>1,826.00</b>	<b>1,825.90</b>	<b>1,825.90</b>	<b>0.10</b>
382 Gastos de orden social y cultural	10,000.00	-	8,174.00	1,826.00	1,825.90	1,825.90	0.10
383 Congresos y convenciones							
385 Gastos de representación							
<b>##### Otros Servicios Generales</b>	<b>305,000.00</b>	<b>-</b>	<b>83,661.00</b>	<b>221,339.00</b>	<b>221,330.00</b>	<b>221,330.00</b>	<b>9.00</b>
392 Impuestos y derechos	250,000.00	-	80,102.00	169,898.00	169,890.00	169,890.00	8.00
395 Penas, multas, accesorios y actualizaciones							
396 Otros gastos por responsabilidades							
398 Impuesto sobre nóminas y otros que se deriven de una relación laboral	55,000.00	-	3,559.00	51,441.00	51,440.00	51,440.00	1.00
399 Otros servicios generales							
<b>4000 Transferencias, Asignaciones, Subsidios y Otras Ayudas</b>	<b>\$ -</b>	<b>\$ -</b>	<b>\$ -</b>	<b>\$ -</b>	<b>\$ -</b>	<b>\$ -</b>	<b>\$ -</b>
<b>##### Transferencias Internas y Asignaciones al Sector Público</b>	<b>-</b>	<b>-</b>	<b>-</b>	<b>-</b>	<b>-</b>	<b>-</b>	<b>-</b>
415 Transferencias internas otorgadas a entidades paraestatales no empresariales y no financieras							
<b>##### Transferencias al Resto del Sector Público</b>	<b>-</b>	<b>-</b>	<b>-</b>	<b>-</b>	<b>-</b>	<b>-</b>	<b>-</b>
<b>##### Subsidios y Subvenciones</b>	<b>-</b>	<b>-</b>	<b>-</b>	<b>-</b>	<b>-</b>	<b>-</b>	<b>-</b>
<b>##### Ayudas Sociales</b>	<b>-</b>	<b>-</b>	<b>-</b>	<b>-</b>	<b>-</b>	<b>-</b>	<b>-</b>
441 Ayudas sociales a personas							
442 Becas y otras ayudas para programas de capacitación							
445 Ayudas sociales a instituciones sin fines de lucro							
<b>##### Pensiones y Jubilaciones</b>	<b>-</b>	<b>-</b>	<b>-</b>	<b>-</b>	<b>-</b>	<b>-</b>	<b>-</b>
<b>##### Transferencias a Fideicomisos, Mandatos y Otros Análogos</b>	<b>-</b>	<b>-</b>	<b>-</b>	<b>-</b>	<b>-</b>	<b>-</b>	<b>-</b>
<b>##### Transferencias a la Seguridad Social</b>	<b>-</b>	<b>-</b>	<b>-</b>	<b>-</b>	<b>-</b>	<b>-</b>	<b>-</b>
<b>##### Donativos</b>	<b>-</b>	<b>-</b>	<b>-</b>	<b>-</b>	<b>-</b>	<b>-</b>	<b>-</b>
<b>##### Transferencias al Exterior</b>	<b>-</b>	<b>-</b>	<b>-</b>	<b>-</b>	<b>-</b>	<b>-</b>	<b>-</b>
<b>5000 Bienes Muebles, Inmuebles e Intangibles</b>	<b>\$ -</b>	<b>\$ 119,034.00</b>	<b>\$ 119,034.00</b>	<b>\$ 119,033.00</b>	<b>\$ 119,033.00</b>	<b>\$ 119,033.00</b>	<b>\$ 1.00</b>
<b>##### Mobiliario y Equipo de Administración</b>	<b>-</b>	<b>-</b>	<b>-</b>	<b>-</b>	<b>-</b>	<b>-</b>	<b>-</b>
511 Muebles de oficina y estantería							
512 Muebles, excepto de oficina y estantería							
515 Equipo de cómputo y de tecnologías de la información							
519 Otros mobiliarios y equipos de administración							
<b>##### Mobiliario y Equipo Educacional y Recreativo</b>	<b>-</b>	<b>-</b>	<b>-</b>	<b>-</b>	<b>-</b>	<b>-</b>	<b>-</b>
521 Equipos y aparatos audiovisuales							
522 Aparatos deportivos							

Concepto	Egresos					Subejercicio 6 = (3 - 4)
	Aprobado	Ampliaciones/ (Reducciones)	Modificado	Devengado	Pagado	
	1	2	(3=1+2)	4	5	
523 Cámaras fotográficas y de video			-			-
529 Otro mobiliario y equipo educacional y recreativo			-			-
##### Equipo e Instrumental Médico y de Laboratorio	-	-	-	-	-	-
531 Equipo médico y de laboratorio			-			-
532 Instrumental médico y de laboratorio			-			-
##### Vehículos y Equipo de Transporte	-	-	-	-	-	-
541 Vehículos y equipo de transporte			-			-
543 Equipo aeroespacial			-			-
##### Equipo de Defensa y Seguridad			-			-
##### Maquinaria, Otros Equipos y Herramientas	-	119,034.00	119,034.00	119,033.00	119,033.00	1.00
561 Maquinaria y equipo agropecuario			-			-
562 Maquinaria y equipo industrial			-			-
563 Maquinaria y equipo de construcción			-			-
564 Sistemas de aire acondicionado, calefacción y de refrigeración industrial y comercial			-			-
565 Equipo de comunicación y telecomunicación			-			-
566 Equipos de generación eléctrica, aparatos y accesorios eléctricos		119,034.00	119,034.00	119,033.00	119,033.00	1.00
567 Herramientas y máquinas-herramienta			-			-
569 Otros equipos			-			-
##### Activos Biológicos			-			-
##### Bienes Inmuebles	-	-	-	-	-	-
581 Terrenos			-			-
583 Edificios no residenciales			-			-
589 Otros bienes inmuebles			-			-
##### Activos Intangibles	-	-	-	-	-	-
591 Software			-			-
597 Licencias informáticas e intelectuales			-			-
599 Otros activos intangibles			-			-
6000 Inversión Pública	\$ -	\$ -	\$ -	\$ -	\$ -	\$ -
##### Obra Pública en Bienes de Dominio Público	-	-	-	-	-	-
611 Edificación no habitacional			-			-
614 División de terrenos y construcción de obras de urbanización			-			-
617 Instalaciones y equipamiento en construcciones			-			-
##### Obra Pública en Bienes Propios	-	-	-	-	-	-
622 Edificación no habitacional			-			-
624 División de terrenos y construcción de obras de urbanización			-			-
627 Instalaciones y equipamiento en construcciones			-			-
629 Trabajos de acabados en edificaciones y otros trabajos especializados			-			-
##### Proyectos Productivos y Acciones de Fomento			-			-
7000 Inversiones Financieras y Otras Provisiones	\$ -	\$ -	\$ -	\$ -	\$ -	\$ -
##### Inversiones para el Fomento de Actividades Productivas			-			-
##### Acciones y Participaciones de Capital			-			-
##### Compra de Títulos y Valores			-			-
##### Concesión de Préstamos			-			-
##### Inversiones en Fideicomisos, Mandatos y otros Análogos			-			-
##### Otras Inversiones Financieras			-			-
##### Provisiones para Contingencias y Otras Erogaciones Especiales			-			-
8000 Participaciones y Aportaciones	\$ -	\$ -	\$ -	\$ -	\$ -	\$ -
##### Participaciones			-			-
##### Aportaciones			-			-
##### Convenios	-	-	-	-	-	-
851 Convenios de reasignación			-			-
9000 Deuda Pública	\$ -	\$ -	\$ -	\$ -	\$ -	\$ -
##### Amortización de la Deuda Pública	-	-	-	-	-	-
911 Amortización de la deuda interna con instituciones de crédito			-			-
##### Intereses de la Deuda Pública	-	-	-	-	-	-
921 Intereses de la deuda interna con instituciones de crédito			-			-
##### Comisiones de la Deuda Pública			-			-
##### Gastos de la Deuda Pública			-			-
##### Costo por Coberturas			-			-
##### Apoyos Financieros			-			-
##### Adeudos de Ejercicios Fiscales Anteriores (ADEFAS)	-	-	-	-	-	-
991 ADEFAS			-			-
<b>TOTALES</b>	<b>\$ 5,200,000.00</b>	<b>\$ 421,412.35</b>	<b>\$ 5,621,412.35</b>	<b>\$ 5,344,083.39</b>	<b>\$ 5,344,083.39</b>	<b>\$ 277,328.96</b>

"Bajo protesta de decir verdad declaramos que los Estados Financieros y sus Notas, son razonablemente correctos y son responsabilidad del emisor"

PRESIDENTA DEL ORGANISMO DE GOBIERNO  
 MAESTRA LADRA VERÓNICA PEÑA MARTÍNEZ.

GERENTE GENERAL  
 C. ELIUD IBARRA MENDOZA

**PRESIDENCIA MUNICIPAL**  
 ADMINISTRACIÓN 2024-2027  
 GUERRERO, TAM.

**COMISIÓN MUNICIPAL DE AGUA  
 POTABLE Y ALCANTARILLADO DEL  
 MUNICIPIO DE GUERRERO TAM**

ADMINISTRACIÓN 2024-2027



Capítulo / Concepto / Partida	ENERO	FEBRERO	MARZO	ABRIL	MAYO	JUNIO	JULIO	AGOSTO	SEPTIEMBRE	OCTUBRE	NOVIEMBRE	DICIEMBRE	TOTAL
314 Telefonía tradicional	689.57	690.57	690.57	690.57	690.57	690.57	690.57	690.57	690.57	690.57	690.57	690.57	8,281.84
315 Telefonía celular	-	-	-	-	-	-	-	-	-	-	-	-	-
316 Servicios de telecomunicaciones y satélites	-	-	-	-	-	-	-	-	-	-	-	-	-
317 Servicios de telecomunicaciones y satélites	-	-	-	-	-	-	-	-	-	-	-	-	-
318 Servicios postales y telegráficos	-	-	-	-	-	-	-	-	-	-	-	-	-
319 Servicios postales y telegráficos	-	-	-	-	-	-	-	-	-	-	-	-	-
320 Servicios de Arrendamiento	-	4,582.00	3,906.00	2,918.75	4,668.88	2,108.00	2,606.00	3,758.83	2,698.00	3,668.00	4,152.00	2,744.00	37,282.46
321 Arrendamiento de terrenos	-	-	-	-	-	-	-	-	-	-	-	-	-
322 Arrendamiento de edificios	-	-	-	-	-	-	-	-	-	-	-	-	-
323 Arrendamiento de mobiliario y equipo de administración, educacional y recreativo	-	-	-	-	-	-	-	-	-	-	-	-	-
324 Arrendamiento de equipo e instrumental médico y de laboratorio	-	-	-	-	-	-	-	-	-	-	-	-	-
325 Arrendamiento de equipo de transporte	-	-	-	-	-	-	-	-	-	-	-	-	-
326 Arrendamiento de maquinaria, otros equipos y herramientas	-	-	-	-	-	-	-	-	-	-	-	-	-
327 Arrendamiento de activos intangibles	-	-	-	-	-	-	-	-	-	-	-	-	-
328 Arrendamiento financiero	-	-	-	-	-	-	-	-	-	-	-	-	-
329 Otros arrendamientos	-	-	-	-	-	-	-	-	-	-	-	-	-
330 Servicios Profesionales, Científicos, Técnicos y Otros Servicios	8,455.00	15,000.00	-	-	-	21,950.00	15,000.00	15,000.00	21,950.00	33,845.00	-	-	131,200.00
331 Servicios legales, de contabilidad, auditoría y relacionados	8,455.00	15,000.00	-	-	-	15,000.00	15,000.00	15,000.00	15,000.00	33,845.00	-	-	117,300.00
332 Servicios de diseño, arquitectura, ingeniería y actividades relacionadas	-	-	-	-	-	-	-	-	-	-	-	-	-
333 Servicios de consultoría administrativa, procesos, técnica y en tecnologías de la información	-	-	-	-	-	-	-	-	-	-	-	-	-
334 Servicios de investigación científica y desarrollo	-	-	-	-	-	-	-	-	-	-	-	-	-
335 Servicios de apoyo administrativo, traducción, fotocopiado e impresión	-	-	-	-	-	-	-	-	-	-	-	-	-
336 Servicios de vigilancia	-	-	-	-	-	-	-	-	-	-	-	-	-
337 Servicios de vigilancia	-	-	-	-	-	-	-	-	-	-	-	-	-
338 Servicios de vigilancia	-	-	-	-	-	-	-	-	-	-	-	-	-
339 Servicios Financieros, Bancarios y Comerciales	967.00	6,759.00	6,426.00	581.50	7,140.00	7,201.00	940.00	7,586.00	7,547.50	1,356.80	8,279.60	8,324.97	63,091.47
340 Servicios Financieros, Bancarios y Comerciales	967.00	6,759.00	6,426.00	581.50	7,140.00	7,201.00	940.00	7,586.00	7,547.50	1,356.80	8,279.60	8,324.97	63,091.47
341 Servicios Financieros y Bancarios	-	959.00	626.00	581.50	1,340.00	1,401.00	940.00	1,768.00	1,747.50	1,356.80	2,479.60	2,524.97	16,691.47
342 Seguro de bienes patrimoniales	-	-	-	-	-	-	-	-	-	-	-	-	-
343 Financiamientos	-	5,800.00	5,800.00	-	5,800.00	5,800.00	-	5,800.00	5,800.00	-	5,800.00	-	46,400.00
344 Servicios financieros, bancarios y comerciales interrelacionados	-	-	-	-	-	-	-	-	-	-	-	-	-
345 Servicios financieros, bancarios y comerciales interrelacionados	-	-	-	-	-	-	-	-	-	-	-	-	-
350 Servicios de Instalación, Mantenimiento y Conservación	-	3,841.40	126,309.74	15,000.00	-	1,350.00	-	-	-	-	-	-	148,501.14
351 Conservación y mantenimiento de mobiliario y equipo de administración, educacional y recreativo	-	3,841.40	126,309.74	15,000.00	-	1,350.00	-	-	-	-	-	-	151,501.14
352 Instalación, reparación y mantenimiento de mobiliario y equipo de administración, educacional y recreativo	-	-	-	-	-	-	-	-	-	-	-	-	-
353 Instalación, reparación y mantenimiento de equipo de cómputo y tecnología de la información	-	-	-	-	-	-	-	-	-	-	-	-	-
354 Reparación y mantenimiento de equipo de transporte	-	-	-	-	-	-	-	-	-	-	-	-	-
355 Reparación y mantenimiento de equipo de defensa y seguridad	-	-	-	-	-	-	-	-	-	-	-	-	-
356 Reparación y mantenimiento de equipo de defensa y seguridad	-	-	-	-	-	-	-	-	-	-	-	-	-
357 Instalación, reparación y mantenimiento de maquinaria, otros equipos y herramientas	-	-	-	-	-	-	-	-	-	-	-	-	-
358 Servicios de limpieza y manejo de desechos	-	-	-	-	-	-	-	-	-	-	-	-	-
359 Servicios de arquitectura y fumigación	-	-	-	-	-	-	-	-	-	-	-	-	-
360 Servicios de Comunicación Social y Publicidad	-	-	-	-	-	-	-	-	-	-	-	-	-
361 Difusión por radio, televisión y otros medios de mensajes sobre programas y actividades gubernamentales	-	-	-	-	-	-	-	-	-	-	-	-	-
362 Difusión por radio, televisión y otros medios de mensajes comerciales para promover la venta de bienes o servicios	-	-	-	-	-	-	-	-	-	-	-	-	-
363 Servicios de creatividad, reproducción y producción de publicidad, excepto Internet	-	-	-	-	-	-	-	-	-	-	-	-	-
368 Otros servicios de información	-	-	-	-	-	-	-	-	-	-	-	-	-
370 Servicios de traslado y vitáticos	7,183.51	3,561.02	8,110.48	6,207.52	3,854.86	2,966.00	7,572.20	5,660.74	8,755.55	4,668.76	1,039.15	14.86	59,594.58
371 Pasajes aéreos	-	-	-	-	-	-	-	-	-	-	-	-	-
372 Pasajes terrestres	-	-	-	-	-	-	-	-	-	-	-	-	-
373 Pasajes marítimos	-	-	-	-	-	-	-	-	-	-	-	-	-
378 Viajes en el país	7,183.51	3,561.02	8,110.48	6,207.52	3,854.86	2,966.00	7,572.20	5,660.74	8,755.55	4,668.76	1,039.15	14.86	59,594.58
380 Servicios Oficiales	425.90	-	-	1,400.00	-	-	-	-	-	-	-	-	1,825.90
381 Gastos de orden social y cultural	425.90	-	-	1,400.00	-	-	-	-	-	-	-	-	1,825.90
382 Gastos de orden social y cultural	-	-	-	-	-	-	-	-	-	-	-	-	-
383 Congresos y convenciones	-	-	-	-	-	-	-	-	-	-	-	-	-
384 Congresos y convenciones	-	-	-	-	-	-	-	-	-	-	-	-	-
385 Congresos y convenciones	-	-	-	-	-	-	-	-	-	-	-	-	-
390 Gastos de representación	120,912.00	5,170.00	5,633.00	5,393.00	62,429.00	5,032.00	-	11,015.00	5,746.00	-	-	-	221,330.00
392 Gastos de representación	117,682.00	-	-	-	57,206.00	-	-	-	-	-	-	-	169,890.00
395 Impuestos sobre rónimas y otros que se derivan de una relación laboral	8,230.00	5,170.00	5,633.00	5,393.00	62,429.00	5,032.00	-	11,015.00	5,746.00	-	-	-	221,330.00
396 Penales, multas, sanciones y actualizaciones	-	-	-	-	-	-	-	-	-	-	-	-	-
399 Otros servicios generales	-	-	-	-	-	-	-	-	-	-	-	-	-
4000 Transferencias, Asignaciones, Subsidios y Otros Auidas	-	-	-	-	-	-	-	-	-	-	-	-	-
4001 Transferencias internas y Asignaciones al Sector Público	-	-	-	-	-	-	-	-	-	-	-	-	-
4002 Transferencias internas otorgadas a entidades parastatales no empresariales y no financieras	-	-	-	-	-	-	-	-	-	-	-	-	-
4003 Transferencias al Resto del Sector Público	-	-	-	-	-	-	-	-	-	-	-	-	-
4004 Subsidios y Subvenciones	-	-	-	-	-	-	-	-	-	-	-	-	-
4005 Subsidios y Subvenciones	-	-	-	-	-	-	-	-	-	-	-	-	-
4006 Ayudas Sociales	-	-	-	-	-	-	-	-	-	-	-	-	-
4007 Ayudas Sociales a personas	-	-	-	-	-	-	-	-	-	-	-	-	-
4008 Becas y otras ayudas para programas de capacitación	-	-	-	-	-	-	-	-	-	-	-	-	-
4009 Ayudas Sociales a Instituciones de enseñanza	-	-	-	-	-	-	-	-	-	-	-	-	-
4010 Ayudas Sociales a Instituciones sin fines de lucro	-	-	-	-	-	-	-	-	-	-	-	-	-
4500 Pensiones y Jubilaciones	-	-	-	-	-	-	-	-	-	-	-	-	-
4600 Transferencias a Fideicomisos, Mandatos y Otros Análogos	-	-	-	-	-	-	-	-	-	-	-	-	-
4700 Transferencias a la Seguridad Social	-	-	-	-	-	-	-	-	-	-	-	-	-
4800 Donativos	-	-	-	-	-	-	-	-	-	-	-	-	-
4900 Donativos	-	-	-	-	-	-	-	-	-	-	-	-	-
5000 Bienes Muebles, Inmuebles e Intangibles	-	-	-	-	-	-	-	-	-	-	-	-	-
5001 Mobiliario y Equipo de Administración	-	-	-	-	-	-	-	-	-	-	-	-	-
5100 Mobiliario y Equipo de Administración	-	-	-	-	-	-	-	-	-	-	-	-	-
511 Mobiliario, equipo de oficina y estantería	-	-	-	-	-	-	-	-	-	-	-	-	-
512 Mobiliario, equipo de oficina y estantería	-	-	-	-	-	-	-	-	-	-	-	-	-
513 Mobiliario, equipo de oficina y estantería	-	-	-	-	-	-	-	-	-	-	-	-	-
514 Mobiliario, equipo de oficina y estantería	-	-	-	-	-	-	-	-	-	-	-	-	-
515 Mobiliario, equipo de oficina y estantería	-	-	-	-	-	-	-	-	-	-	-	-	-
519 Otros mobiliarios y equipos de administración	-	-	-	-	-	-	-	-	-	-	-	-	-
520 Otros mobiliarios y equipos de administración	-	-	-	-	-	-	-	-	-	-	-	-	-
521 Otros mobiliarios y equipos de administración	-	-	-	-	-	-	-	-	-	-	-	-	-
522 Otros mobiliarios y equipos de administración	-	-	-	-	-	-	-	-	-	-	-	-	-
523 Otros mobiliarios y equipos de administración	-	-	-	-	-	-	-	-	-	-	-	-	-
524 Otros mobiliarios y equipos de administración	-	-	-	-	-	-	-	-	-	-	-	-	-
525 Otros mobiliarios y equipos de administración	-	-	-	-	-	-	-	-	-	-	-	-	-
526 Otros mobiliarios y equipos de administración	-	-	-	-	-	-	-	-	-	-	-	-	-
527 Otros mobiliarios y equipos de administración	-	-	-	-	-	-	-	-	-	-	-	-	-
528 Otros mobiliarios y equipos de administración	-	-	-	-	-	-	-	-	-	-	-	-	-
529 Otros mobiliarios y equipos de administración	-	-	-	-	-	-	-	-	-	-	-	-	-
530 Otros mobiliarios y equipos de administración	-	-	-	-	-	-	-	-	-	-	-	-	-
531 Otros mobiliarios y equipos de administración	-	-	-	-	-	-	-	-	-	-	-	-	-
532 Otros mobiliarios y equipos de administración	-	-	-	-	-	-	-	-	-	-	-	-	-
533 Otros mobiliarios y equipos de administración	-	-	-	-	-	-	-	-	-	-	-	-	-
534 Otros mobiliarios y equipos de administración	-	-	-	-	-	-	-	-	-	-	-	-	-
535 Otros mobiliarios y equipos de administración	-	-	-	-	-	-	-	-	-	-	-	-	-
536 Otros mobiliarios y equipos de administración	-	-	-	-	-	-	-	-	-	-	-	-	-
537 Otros mobiliarios y equipos de administración	-	-	-</										



COMISION MUNICIPAL DE AGUA POTABLE Y ALCANTARILLADO DEL MUNICIPIO DE GUERRERO, TAMAULIPAS  
 Estado Analítico Mensual del Ejercicio del Presupuesto de Egresos Devengado C.O.G.  
 Clasificación por Objeto del Gasto Capítulo del Gasto (Capítulo, Concepto y Partida)  
 DEL 01 DE ENERO AL 31 DE DICIEMBRE DEL 2025



Capítulo / Concepto / Partida	ENERO	FEBRERO	MARZO	ABRIL	MAYO	JUNIO	JULIO	AGOSTO	SEPTIEMBRE	OCTUBRE	NOVIEMBRE	DICIEMBRE	TOTAL
5200 Mobiliario y Equipo Educativo y Recreativo	-	-	-	-	-	-	-	-	-	-	-	-	-
521 Equipos y aparatos audiovisuales	-	-	-	-	-	-	-	-	-	-	-	-	-
522 Aparatos deportivos	-	-	-	-	-	-	-	-	-	-	-	-	-
523 Cámaras fotográficas y de video	-	-	-	-	-	-	-	-	-	-	-	-	-
529 Otro mobiliario y equipo educacional y recreativo	-	-	-	-	-	-	-	-	-	-	-	-	-
5300 Equipo e Instrumental Médico y de Laboratorio	-	-	-	-	-	-	-	-	-	-	-	-	-
531 Equipo médico y de laboratorio	-	-	-	-	-	-	-	-	-	-	-	-	-
532 Instrumental médico y de laboratorio	-	-	-	-	-	-	-	-	-	-	-	-	-
5400 Vehículos y Equipo de Transporte	-	-	-	-	-	-	-	-	-	-	-	-	-
541 Vehículos y equipo de transporte	-	-	-	-	-	-	-	-	-	-	-	-	-
543 Equipo aeroespacial	-	-	-	-	-	-	-	-	-	-	-	-	-
5500 Equipo de Defensa y Seguridad	-	-	-	-	-	-	-	-	-	-	-	-	-
5900 Maquinaria, Otros Equipos y Herramientas	-	55,641.50	33,384.90	-	30,006.60	-	-	-	-	-	-	-	119,033.00
591 Maquinaria y equipo agropecuario	-	-	-	-	-	-	-	-	-	-	-	-	-
592 Maquinaria y equipo industrial	-	-	-	-	-	-	-	-	-	-	-	-	-
593 Maquinaria y equipo de construcción	-	-	-	-	-	-	-	-	-	-	-	-	-
594 Sistemas de aire acondicionado, calefacción y de refrigeración industrial y comercial	-	-	-	-	-	-	-	-	-	-	-	-	-
595 Equipo de comunicación y telecomunicación	-	-	-	-	-	-	-	-	-	-	-	-	-
596 Equipos de generación eléctrica, aparatos y accesorios eléctricos	-	-	-	-	-	-	-	-	-	-	-	-	-
597 Programadoras y máquinas-herramienta	-	55,641.50	33,384.90	-	30,006.60	-	-	-	-	-	-	-	119,033.00
598 Otros equipos	-	-	-	-	-	-	-	-	-	-	-	-	-
5700 Accesorios Biológicos	-	-	-	-	-	-	-	-	-	-	-	-	-
581 Terros	-	-	-	-	-	-	-	-	-	-	-	-	-
583 Edificios en residenciales	-	-	-	-	-	-	-	-	-	-	-	-	-
589 Otros bienes muebles	-	-	-	-	-	-	-	-	-	-	-	-	-
5900 Activos Intangibles	-	-	-	-	-	-	-	-	-	-	-	-	-
591 Software	-	-	-	-	-	-	-	-	-	-	-	-	-
597 Licencias informáticas e intelectuales	-	-	-	-	-	-	-	-	-	-	-	-	-
599 Otros activos intangibles	-	-	-	-	-	-	-	-	-	-	-	-	-
6000 Inversión Pública	\$ -	\$ -	\$ -	\$ -	\$ -	\$ -	\$ -	\$ -	\$ -	\$ -	\$ -	\$ -	\$ -
6100 Obra Pública en Bienes de Dominio Público	-	-	-	-	-	-	-	-	-	-	-	-	-
611 Edificación no habitacional	-	-	-	-	-	-	-	-	-	-	-	-	-
614 División de terrenos y construcción de obras de urbanización	-	-	-	-	-	-	-	-	-	-	-	-	-
617 Instalaciones y equipamiento en construcciones	-	-	-	-	-	-	-	-	-	-	-	-	-
6200 Obra Pública en Bienes Propios	-	-	-	-	-	-	-	-	-	-	-	-	-
622 Edificación no habitacional	-	-	-	-	-	-	-	-	-	-	-	-	-
624 División de terrenos y construcción de obras de urbanización	-	-	-	-	-	-	-	-	-	-	-	-	-
627 Instalaciones y equipamiento en construcciones	-	-	-	-	-	-	-	-	-	-	-	-	-
629 Trabajos de acabados en edificaciones y otros trabajos especializados	-	-	-	-	-	-	-	-	-	-	-	-	-
6500 Proyectos Productivos y Acciones de Fomento	-	-	-	-	-	-	-	-	-	-	-	-	-
7000 Inversiones Financieras y Otras Provisiones	\$ -	\$ -	\$ -	\$ -	\$ -	\$ -	\$ -	\$ -	\$ -	\$ -	\$ -	\$ -	\$ -
7100 Inversiones para el Fomento de Actividades Productivas	-	-	-	-	-	-	-	-	-	-	-	-	-
7200 Acciones y Participaciones de Capital	-	-	-	-	-	-	-	-	-	-	-	-	-
7300 Comercio de Títulos y Valores	-	-	-	-	-	-	-	-	-	-	-	-	-
7400 Concesión de Préstamos	-	-	-	-	-	-	-	-	-	-	-	-	-
7500 Inversiones en Fideicomisos, Mandatos y otros Análogos	-	-	-	-	-	-	-	-	-	-	-	-	-
7600 Otras Inversiones Financieras	-	-	-	-	-	-	-	-	-	-	-	-	-
7900 Provisiones para Contingencias y Otras Erogaciones Especiales	-	-	-	-	-	-	-	-	-	-	-	-	-
8000 Participaciones y Aportaciones	\$ -	\$ -	\$ -	\$ -	\$ -	\$ -	\$ -	\$ -	\$ -	\$ -	\$ -	\$ -	\$ -
8100 Participaciones	-	-	-	-	-	-	-	-	-	-	-	-	-
8200 Aportaciones	-	-	-	-	-	-	-	-	-	-	-	-	-
8500 Comisiones de representación	-	-	-	-	-	-	-	-	-	-	-	-	-
851 Comisiones de representación	-	-	-	-	-	-	-	-	-	-	-	-	-
9000 Deuda Pública	\$ -	\$ -	\$ -	\$ -	\$ -	\$ -	\$ -	\$ -	\$ -	\$ -	\$ -	\$ -	\$ -
9100 Amortización de la Deuda Pública	-	-	-	-	-	-	-	-	-	-	-	-	-
911 Amortización de la deuda interna con instituciones de crédito	-	-	-	-	-	-	-	-	-	-	-	-	-
9200 Intereses de la Deuda Pública	-	-	-	-	-	-	-	-	-	-	-	-	-
921 Intereses de la deuda interna con instituciones de crédito	-	-	-	-	-	-	-	-	-	-	-	-	-
9300 Comisiones de la Deuda Pública	-	-	-	-	-	-	-	-	-	-	-	-	-
9400 Gastos de la Deuda Pública	-	-	-	-	-	-	-	-	-	-	-	-	-
9500 Costo por Coberturas	-	-	-	-	-	-	-	-	-	-	-	-	-
9600 Ahorros Financieros	-	-	-	-	-	-	-	-	-	-	-	-	-
9900 Adelantos de Ejercicios Fiscales Anteriores (ADEFAS)	-	-	-	-	-	-	-	-	-	-	-	-	-
991 ADEFAS	\$ -	\$ -	\$ -	\$ -	\$ -	\$ -	\$ -	\$ -	\$ -	\$ -	\$ -	\$ -	\$ -
TOTAL	\$ -	\$ 55,641.50	\$ 33,384.90	\$ -	\$ 30,006.60	\$ -	\$ -	\$ -	\$ -	\$ -	\$ -	\$ -	\$ 119,033.00



GERENTE GENERAL  
 C. ELIUD IBARRAMENDOZA.

"Bajo protesta de decir verdad declaramos que los Estados Financieros y sus Notas, son razonablemente correctos y son responsabilidad del emisor"

PRESIDENTE DEL GOBIERNO  
 MAESTRA LAUREN PEREZ PEÑA MARTINEZ



COMISION MUNICIPAL DE AGUA  
 POTABLE Y ALCANTARILLADO DEL  
 MUNICIPIO DE GUERRERO TAM  
 ADMINISTRACION 2024-2027

PRESIDENCIA MUNICIPAL  
 ADMINISTRACION 2024-2027  
 GUERRERO, TAM.



COMISION MUNICIPAL DE AGUA POTABLE Y ALCANTARILLADO DEL MUNICIPIO DE GUERRERO, TAMAULIPAS  
 Estado Analítico del Ejercicio del Presupuesto de Egresos  
 Clasificación Económica (por Tipo de Gasto)  
 DEL 01 DE ENERO AL 31 DE DICIEMBRE DEL 2025



Concepto	Egresos				Subejercicio	
	Aprobado	Ampliaciones/ (Reducciones)	Modificado (3=1+2)	Devengado		Pagado
	1	2		4	5	6 = (3 - 4)
01 Gasto Corriente	5,200,000.00	302,378.35	5,502,378.35	5,225,050.39	5,225,050.39	277,327.96
02 Gasto de Capital	-	119,034.00	119,034.00	119,033.00	119,033.00	1.00
03 Amortización de la Deuda y Disminución de Pasivos	-	-	-	-	-	-
<b>TOTALES</b>	<b>5,200,000.00</b>	<b>421,412.35</b>	<b>5,621,412.35</b>	<b>5,344,083.39</b>	<b>5,344,083.39</b>	<b>277,328.96</b>

"Bajo protesta de decir verdad declaramos que los Estados Financieros y sus Notas, son razonablemente correctos y son responsabilidad del emisor"

**PRESIDENTA DEL ORGANISMO DE GOBIERNO**  
**MAESTRA MAURA VERONICA PEÑA MARTINEZ.**



**PRESIDENCIA MUNICIPAL**  
 ADMINISTRACIÓN 2024-2027  
 GUERRERO, TAM.

**GERENTE GENERAL**  
**C. ELIUD IBARRA MENDOZA.**




**COMISION MUNICIPAL DE AGUA  
 POTABLE Y ALCANTARILLADO DEL  
 MUNICIPIO DE GUERRERO TAM**  
 ADMINISTRACIÓN 2024-2027

COMISION MUNICIPAL DE AGUA POTABLE Y ALCANTARILLADO DEL MUNICIPIO DE GUERRERO, TAMAULIPAS  
 Estado Analítico del Ejercicio del Presupuesto de Egresos  
 Clasificación Administrativa  
 DEL 01 DE ENERO AL 31 DE DICIEMBRE DEL 2025



Concepto	Egresos					Subejercicio
	Aprobado	Ampliaciones/ (Reducciones)	Modificado (3=1+2)	Devengado	Pagado	
	1	2		4	5	6 = ( 3 - 4 )
Dependencia o Unidad Administrativa 1	5,200,000.00	421,412.35	5,621,412.35	5,344,083.39	5,344,083.39	277,328.96
Dependencia o Unidad Administrativa 2						
Dependencia o Unidad Administrativa 3						
Dependencia o Unidad Administrativa 4						
Dependencia o Unidad Administrativa 5						
Dependencia o Unidad Administrativa 6						
Dependencia o Unidad Administrativa 7						
Dependencia o Unidad Administrativa 8						
Dependencia o Unidad Administrativa xx						
<b>TOTALES</b>	<b>5,200,000.00</b>	<b>421,412.35</b>	<b>5,621,412.35</b>	<b>5,344,083.39</b>	<b>5,344,083.39</b>	<b>277,328.96</b>



PRESIDENTA DEL ORGANISMO DE GOBIERNO  
 MAESTRA LAURA VERONICA PEÑA MARTINEZ.

PRESIDENCIA MUNICIPAL  
 ADMINISTRACIÓN 2024-2027  
 GUERRERO, TAM.

"Bajo protesta de decir verdad declaramos que los Estados Financieros y sus Notas, son razonablemente correctos y son responsabilidad del emisor"

GERENTE GENERAL  
 C. ELIUD IBARRA MENDOZA.



COMISIÓN MUNICIPAL DE AGUA  
 POTABLE Y ALCANTARILLADO DEL  
 MUNICIPIO DE GUERRERO TAM  
 ADMINISTRACIÓN 2024-2027

COMISION MUNICIPAL DE AGUA POTABLE Y ALCANTARILLADO DEL MUNICIPIO DE GUERRERO, TAMAULIPAS

Estado Analítico del Ejercicio del Presupuesto de Egresos

Clasificación Funcional (Finalidad y Función)

DEL 01 DE ENERO AL 31 DE DICIEMBRE DEL 2025



Concepto	Egresos					
	Aprobado	Ampliaciones/ (Reducciones)	Modificado (3=1+2)	Devengado	Pagado	Subejercicio
1	2	3	4	5	6 = (3 - 4)	
<b>Gobierno</b>	5,200,000.00	302,378.35	5,502,378.35	5,225,050.39	5,225,050.39	277,327.96
1.1. Legislación						
1.2. Justicia						
1.3. Coordinación de la Política de Gobierno						
1.4. Relaciones Exteriores						
1.5. Asuntos Financieros y Hacendarios						
1.6. Seguridad Nacional						
1.7. Asuntos de Orden Público y de Seguridad Interior						
1.8. Otros Servicios Generales						
<b>2 Desarrollo Social</b>						
2.1. Protección Ambiental						
2.2. Vivienda y Servicios a la Comunidad						
2.3. Salud						
2.4. Recreación, Cultura y otras Manifestaciones Sociales						
2.5. Educación						
2.6. Protección Social						
2.7. Otros Asuntos Sociales						
<b>3 Desarrollo Económico</b>						
3.1. Asuntos Económicos, Comerciales y Laborales en General		119,034.00	119,034.00	119,033.00	119,033.00	1.00
3.2. Agropecuaria, Silvicultura, Pesca y Caza						
3.3. Combustibles y Energía						
3.4. Minería, Manufacturas y Construcción						
3.5. Transporte						
3.6. Comunicaciones						
3.7. Turismo						
3.8. Ciencia, Tecnología e Innovación						
3.9. Otras Industrias y Otros Asuntos Económicos						
<b>4 Otras No Clasificadas en Funciones Anteriores</b>						
4.1. Transacciones de la Deuda Pública / Costo Financiero de la Deuda						
4.2. Ordenes de Gobierno						
4.3. Saneamiento del Sistema Financiero						
4.4. Adeudos de Ejercicios Fiscales Anteriores						
<b>TOTALES</b>	5,200,000.00	421,412.35	5,621,412.35	5,344,083.39	5,344,083.39	277,328.96

"Bajo protesta de decir verdad declaramos que los Estados Financieros y sus Notas, son razonablemente correctos y son responsabilidad del emisor"

**PRESIDENTA DEL ORGANISMO DE GOBIERNO**  
ADMINISTRACIÓN 2024-2027

**GERENTE GENERAL**  
C. ELIUD IBARRA MENDOZA

COMISIÓN MUNICIPAL DE AGUA  
POTABLE Y ALCANTARILLADO DEL  
MUNICIPIO DE GUERRERO TAM

ADMINISTRACIÓN 2024-2027

## A 1

Código	Descripción del Bien	Valor en Libros
1231-01 -->	CERCO DE MALLA Y TUBOS METALICOS	13,500.00
1235-01 -->	RED DE AGUA POTABLE	6,648.92
1235-02 -->	PROL. 5 DE MAYO Y ROLANDO PEÑA HINOJOSA	3,012.42
1235-03 -->	RED DE AGUA POTABLE ELOY GONZALEZ GARZA	1,626.69
1235-04 -->	RED DE AGUA POTABLE MCGREGOR E RAFAEL G.	70,103.71
1235-05 -->	REG. PARA VALVULA DE AGUA CALLE URIBE DE	4,000.00
1235-06 -->	DRENAJE ESCANDON/ AVE. MORELOS Y ALLENDE	95,454.54
1235-07 -->	DRENAJE FCO. J. MINA/ZARAGOZA Y 5 DE M	32,715.43
1235-08 -->	ALCANTARILLADO AVE. HIDALGO Y ZARAGOZA	9,364.44
1235-09 -->	LINEA DE AGUA EN CALLE ELOY GONZALEZ	5,684.00
1235-10 -->	OBRAS EN PROCESO	186,782.35
1235-11 -->	POZOS DE VISITA TIPO COMUN	6,835.81
1235-12 -->	AMPLIACION AGUA POT. SECTOR LIENZO CHARR	9,266.35

"Bajo protesta de decir verdad declaramos que los Estados Financieros y sus Notas, son razonablemente correctos y son responsabilidad del emisor"

**PRESIDENTA DEL ORGANO DE GOBIERNO**  
**MAESTRA LAURA VERONICA PEÑA MARTINEZ.**

**GERENTE GENERAL**  
**C. ELIUD IBARRA MENDOZA.**

**PRESIDENCIA MUNICIPAL**

ADMINISTRACIÓN 2024-2027

GUERRERO, TAM.

**COMISIÓN MUNICIPAL DE AGUA**  
**POTABLE Y ALCANTARILLADO DEL**  
**MUNICIPIO DE GUERRERO TAM**

ADMINISTRACIÓN 2024-2027

## A 2

Código	Descripción del Bien	Valor en Libros
1241-01-01 -->	COMPUTADORA ALASKA	7,947.05
1241-01-02 -->	COMPUTADORA E IMPRESORA	17,272.91
1241-01-03 -->	COMPUTADORA IBM CELERON	10,059.05
1241-01-04 -->	IMPRESORA FACTURADORA	12,080.47
1241-01-05 -->	IMPRESORA LASERJETHP	5,821.30
1241-01-06 -->	IMPRESORA EPSON STYLE	2,181.81
1241-01-07 -->	MINIPRINTER MARCA STAR	2,590.90
1241-01-08 -->	BOCINAS MOUSE MARCA ALASKA	227.26
1241-01-09 -->	COMPUTADORA GENETICA Y CAJON MONEDA	5,000.00
1241-01-10 -->	COMPUTADORA PENTIUM	11,363.63
1241-01-11 -->	2 BATERIA PARA EQ DE COMPUTO	1,720.00
1241-01-12 -->	COMPUTADORA PENTIUM 4	18,409.10
1241-01-13 -->	IMPRESORA CANNON IP 300	700.00
1241-01-14 -->	ROUTER PARA RED	1,200.00
1241-01-15 -->	MONITOR 17 NEGRO MARCA DAEWOO	1,363.63
1241-01-17 -->	COMPUTADORA PROCESADOR DOAL CORE 2.00	4,690.91
1241-01-18 -->	COMPUTADORA HP 3515	7,116.22
1241-02-01 -->	SILLA GIRATORIA	768.69
1241-02-02 -->	AIRE ACONDICIONADO GE-M-ASM2	5,918.00
1241-02-03 -->	ESCRITORIO METALICO	1,000.00
1241-02-04 -->	ESCRITORIO METALICO	646.00
1241-02-05 -->	ARCHIVERO DE 4 GABETAS	2,430.00
1241-02-06 -->	MAQUINA DE ESCRIBIR SMITH CORONA	864.00
1241-02-07 -->	AIRE ACONDICIONADO COOLERATOR	1,533.68
1241-02-09 -->	CALCULADORA ELEC TEXAS INSTRUMENTS	700.00
1241-02-10 -->	ENFRIADOR GOY	1,500.00
1241-02-11 -->	SILLA GIRATORIA 94401	768.69

**A 2**

Código	Descripción del Bien	Valor en Libros
	1241-02-12 --> SILLA GIRATORIA 94401	768.69
	1241-02-13 --> SILLA GIRATORIA 94401	768.69
	1241-02-14 --> MAQUINA DE ESCRIBIR ELECTRICA	600.00
	1241-02-15 --> MAQUINA DE ESCRIBIR	500.00
	1241-02-16 --> CAJON DE EFECTIVO MT	2,180.63
	1241-02-17 --> REGULADOR SOLA SB	2,570.25
	1241-02-18 --> REGULADOR SOLA EOOK	2,570.25
	1241-02-19 --> CONCENTRADOR 3 COM	3,000.01
	1241-02-20 --> AIRE ACONDICIONADO	5,918.00
	1241-02-21 --> DOS SILLAS DE PIEL	1,737.39
	1241-02-22 --> 4 SILLAS EJECUTIVAS	3,474.78
	1241-02-23 --> CALEFACTOR CALAMEX	737.88
	1241-02-24 --> BOILER RHEEM 13 GAL	1,364.55
	1241-02-25 --> AIRE ACONDICIONADO	6,600.00
	1241-02-27 --> RELOJ CHECADOR	3,900.00
	1241-02-28 --> FUENTE DE PODER REGULADORA	956.52
	1241-02-29 --> CILINDRO PARA GAS BUTANO	454.65
	1241-02-30 --> FAX COPIADORA SCANNER IMPRESORA	986.59
	1241-02-31 --> MUEBLES PARA COMPUTADORA	1,500.00
	1241-02-32 --> BANCA AZUL DE TRES PLAZAS	1,744.00
	1241-02-33 --> TELEFONO MOTOROLA FX 1900	1,050.00
	1241-02-34 --> TELEFONO MOTOROLA GSM 23 NEGRO	2,635.45
	1241-02-35 --> TELEFONO MOTOROLA	293.76
	1241-02-36 --> LAMPARA CON LUPA	425.22
	1241-02-37 --> AIRE ACONDICIONADO LG 5000BTU 110 VOLT	1,628.83
	1241-3-5151--> EQUIPO DE COMPUTO Y DE TECNOLOGIA DE LA INFORMACION	19,503.75
	1243-1-01 --> BASCULA PORTATIL/TONELADAS	1,000.00

## A 2

Código	Descripción del Bien	Valor en Libros
	1243-1-02 --> CILINDRO PARA GAS CLORO	1,000.00
	1243-1-03 --> GENERADOR 2000 2500 WATSS	4,545.46
	1243-1-04 --> DOSIFICADOR GE M 441	3,000.00
	1243-1-06 --> EQUIPO DE CLORADOR PEMN	5,000.00
	1243-1-07 --> CLORADOR BOMBA DOSIFICADORA	3,200.00
	1243-1-08 --> CLORADOR	14,800.00
	1244-1-01 --> CAMIONETA FORD LOBO 1998	146,544.00
	1246-4-564 --> SISTEMA DE AIRE ACONDICIONADO CALEFACCION Y DE REFRIGERACION INDUSTRIAL Y COMERCIAL	16,650.00
	1246-5-5651 --> Equipo de comunicación y telecomunicació	3,618.98
	1246-6-5661 --> EQUIPOS DE GENERACION ELECTRICA APARATOS Y ACCESORIOS ELECTRICOS	186,421.52
	1246-7-01 --> EXTRACTOR DE AIRES S-9	300.00
	1246-7-02 --> MOTOBOMBA MARATON ELECTRIC	15,000.00
	1246-7-03 --> MOTOBOMBA MARATON ELECTRIC	150,000.00
	1246-7-04 --> MOTOBOMBA ALLIS CHARMER	15,000.00
	1246-7-05 --> MOTOR VERTICAL US	1,500.00
	1246-7-06 --> MOTOBOMBA DE GASOLINA	3,495.00
	1246-7-07 --> PODADORA DE CESPED	1,100.67
	1246-7-08 --> EQUIPO DE SOLDAR VICTOR	2,000.00
	1246-7-09 --> PODADORA DE GASOLINA	3,402.00
	1246-7-10 --> BOMBA MARCA BARNERS	21,500.00
	1246-7-11 --> ARRANCADOR MAGNETICO	1,500.00
	1246-7-12 --> RELOJ TORK MODELO 8004	900.00
	1246-7-13 --> MOTOBOMBA DE GASOLINA	3,976.91
	1246-7-14 --> MACROMEDIDOR DE 8	16,000.00
	1246-7-15 --> MAQUINA DE SOLDAR RAMIRO	1,852.28
	1246-7-16 --> BOMBA CENTRIFUGA	36,999.99

## A 2

Código	Descripción del Bien	Valor en Libros
	1246-7-17 --> MOTOBOMBA DE GASOLINA	3,778.06
	1246-7-19 --> VARIADOR DE VELOCIDAD	80,897.52
	1246-7-20 --> 10 LUMINARIAS DECORATIVAS MOD. SAN GABRI	21,182.90
	1246-7-21 --> TRACTOR CORTA ZACATE	4,782.60
	1246-7-22 --> MEDIDOR 3 4 UN FILTRO	16,154.79
	1246-7-23 --> MEDIDORES MARCA ARAD M -15	6,250.00
	1246-7-24 --> BOMBA MARCA GRUNDFOS M CR3 3 1/2 HP	12,210.00
	1246-7-25 --> BOMBA 5.5 HP MOD. 80XBCF-0	8,833.10
	1246-7-26 --> REMOLQUE 5 X 10 PIES CAP 1.5 TON	6,016.37
	1246-7-27 --> UNA CARRUCHA DE DOS TONELADAS	1,418.47
	1246-7-28 --> TRANSFORMADOR USADO DE 112.5KVA 13,200	13,636.36
	1246-7-29 --> HERRAMIENTA	16,974.36
	1246-7-32 --> BOMBA MARCA GRUNDFOS 60 H.P.	89,000.00
	1246-7-34 --> MOTOR SUMERGIBLE FRANKLIN 2 HP 460 VOLTS	7,000.00
	1246-7-35 --> INYECTOR PARA CLORADOR MCA CAPITAL	4,200.00
	1246-7-5670 --> HERRAMIENTAS Y MAQUINAS-HERRAMIENTA	2,500.00
	1246-9-5691 --> OTROS EQUIPOS	9,100.00
	1246-7-5671 --> HERRAMIENTAS Y MÁQUINAS-HERRAMIENTA	281,484.24

"Bajo protesta de decir verdad declaramos que los Estados Financieros y sus Notas, son razonablemente correctos y son responsabilidad del emisor"

**PRESIDENTA DEL ORGANÓ DE GOBIERNO**  
**MAESTRA LAURA VERÓNICA PEÑA MARTÍNEZ.**

**PRESIDENCIA MUNICIPAL**

ADMINISTRACIÓN 2024-2027

GUERRERO, TAM.

**GERENTE GENERAL**  
**C. ELIUD IBARRA MENDOZA.**

**COMISIÓN MUNICIPAL DE AGUA**  
**POTABLE Y ALCANTARILLADO DEL**  
**MUNICIPIO DE GUERRERO TAM**

ADMINISTRACIÓN 2024-2027

COMISIÓN MUNICIPAL DE AGUA POTABLE Y ALCANTARILLADO DEL MUNICIPIO DE GUERRERO, TAMAULIPAS

Relación de Cuenta Bancarias Específicas

Ejercicio 2025



Tipo de Recursos	Productiva (SI / NO)	Nombre del Recurso, Fondo, Programa o Convenio	Datos de la Cuenta Bancaria		Saldo s/Edo Cuenta
			Institución Bancaria	Localidad	
<b>ETIQUETADOS</b>					
<b>NO ETIQUETADOS</b>					
MUNICIPAL	SI	RECURSO PROPIO	BANORTE	NVA CD GUERRERO	2,047.60
MUNICIPAL	SI	RECURSO PROPIO	BANORTE	NVA CD GUERRERO	4,629.62
MUNICIPAL	SI	RECURSO PROPIO	BANORTE	NVA CD GUERRERO	225.06
MUNICIPAL	SI	RECURSO PROPIO	BANORTE	NVA CD GUERRERO	21,351.88

Nota: Solo información de cuentas bancarias del ejercicio fiscal correspondiente.

"Bajo protesta de decir verdad declaramos que los Estados Financieros y sus Notas, son razonablemente correctos y son responsabilidad del emisor"

PRESIDENTA DEL ORGANISMO DE GOBIERNO  
MAESTRA LAURA VERÓNICA PEÑA MARTÍNEZ.



GERENTE GENERAL  
C. ELIUD IBARRA MENDOZA.



PRESIDENCIA MUNICIPAL  
ADMINISTRACIÓN 2024-2027  
GUERRERO, TAM.

COMISIÓN MUNICIPAL DE AGUA  
POTABLE Y ALCANTARILLADO DEL  
MUNICIPIO DE GUERRERO TAM  
ADMINISTRACIÓN 2024-2027



INFORMACIÓN DE LA OBRA										FINANCIERO				PRESUPUESTO DE EGRESOS				NUM. BENEF.		
Programa	Inversión autorizada			Objeto del contrato	Importe del Contrato	Plazo de ejecución		plazo de ejecución N° (en su caso)		Porcentaje de avance		Número de cuenta contable	Saldo devengado	Partida presupuestal, COG	Comprometido	Devengado	Ejercido		Pagado	
	Federal	Estatal	Municipal / otro			Inicio	Termino	Inicio	Termino	Físico	Financiero							Status		
<b>TOTAL:</b>											\$	\$	\$	\$	\$	\$	\$	\$	\$	\$

N= AMPLIACIÓN, CONVENIO, PRORROGA, ETC.

Bajo protesta de decir verdad declaramos que los Estados Financieros y sus Notas, son razonablemente correctos y son responsabilidad del emisor"

ESTADO DE GUERRERO  
**PRESIDENTA DEL ORGANISMO DE GOBIERNO**  
**MAESTRA LAURA VERÓNICA PEÑA MARTÍNEZ.**

**PRESIDENCIA MUNICIPAL**  
 ADMINISTRACIÓN 2024-2027  
 GUERRERO, TAM.

**GERENTE GENERAL**  
**C. ELIUD IBARRA MENDOZA.**



**COMISIÓN MUNICIPAL DE AGUA POTABLE Y ALCANTARILLADO DEL MUNICIPIO DE GUERRERO TAM**  
 ADMINISTRACIÓN 2024-2027



Estado de Origen y Aplicación de Recursos  
Recurso Propio  
DEL 01 DE ENERO AL 31 DE DICIEMBRE DEL 2025



	Trimestral	Acumulado
Disponibilidad Inicial	4,912,488.56	5,399,870.27
<b>INGRESOS</b>		
1 Impuestos		
2 Cuotas y aportaciones de seguridad social		
3 Contribuciones de mejoras		
4 Derechos	1,324,871.61	4,923,463.70
5 Productos	-	-
6 Aprovechamientos		
7 Ingresos por venta de bienes y servicios		
8 Participaciones y aportaciones		
9 Transferencias, asignaciones, subsidios y otras ayudas		
0 Ingresos derivados de financiamientos		
<b>Total de Ingresos</b>	<b>1,324,871.61</b>	<b>4,923,463.70</b>
<b>EGRESOS</b>		
1000 Servicios personales	680,954.12	2,583,823.36
2000 Materiales y suministros	170,196.94	726,813.70
3000 Servicios generales	406,958.53	1,914,413.33
4000 Transferencias, asignaciones, subsidios y otras ayudas		
5000 Bienes muebles, inmuebles e intangibles	-	119,033.00
6000 Inversión pública		
7000 Inversiones financieras y otras provisiones		
8000 Participaciones y aportaciones		
9000 Deuda pública		
<b>Total de Egresos</b>	<b>1,258,109.59</b>	<b>5,344,083.39</b>
<b>Disponibilidad Final</b>	<b>4,979,250.58</b>	<b>4,979,250.58</b>

Comprobación de la Disponibilidad Final

<b>Activo Circulante (Excepto Inventarios y Almacen)</b>		
1.1.1 Efectivo y Equivalentes	28,254.16	28,254.16
1.1.2 Derechos a Recibir Efectivo o Equivalentes	6,707,295.37	6,707,295.37
1.1.3 Derechos a Recibir Bienes o Servicios	126,541.30	126,541.30
1.1.5 Almacenes		
<b>Total Activo Circulante</b>	<b>6,862,090.83</b>	<b>6,862,090.83</b>
<b>Pasivo Circulante Generado en el Ejercicio</b>		
2.1.1 Cuentas por Pagar a Corto Plazo	1,882,840.25	1,882,840.25
2.1.2 Documentos por Pagar Corto Plazo		
2.1.3 Porción a Corto Plazo de la Deuda Pública a Largo Plazo		
2.1.5. Pasivos Diferidos a Corto Plazo		
2.1.6. Fondos y bienes de Terceros en Garantía y/o Administración a Corto Plazo		
2.1.7. Provisiones a corto Plazo		
2.1.9. Otros Pasivos a corto Plazo		
<b>Total Pasivo Circulante Generado en el Ejercicio</b>	<b>1,882,840.25</b>	<b>1,882,840.25</b>
<b>Disponibilidad Comprobada</b>	<b>4,979,250.58</b>	<b>4,979,250.58</b>

"Bajo protesta de decir Verdad declaramos que los Estados Financieros y sus Notas, son razonablemente correctos y son responsabilidad del emisor"

PRESIDENTA DEL ORGANISMO DE GOBIERNO  
MAESTRA LAURA VERONICA PEÑA MARTINEZ.

GERENTE GENERAL  
C. ELIUD IBARRA MENDOZA  
COMISIÓN MUNICIPAL DE AGUA  
POTABLE Y ALCANTARILLADO DEL  
MUNICIPIO DE GUERRERO TAM

PRESIDENCIA MUNICIPAL

ADMINISTRACIÓN 2024-2027

GUERRERO, TAM

ADMINISTRACIÓN 2024-2027

CRI	Concepto	Importe
1	IMPUESTOS	
1.1	IMPUESTOS SOBRE LOS INGRESOS	
1.1.1		
1.1.2		
1.1.3		
1.1.4		
1.1.5		
1.2	IMPUESTOS SOBRE EL PATRIMONIO	
1.2.1		
1.2.2		
1.2.3		
1.2.4		
1.2.5		
1.3	IMPUESTOS SOBRE LA PRODUCCIÓN, EL CONSUMO Y LAS TRANSACCIONES	
1.3.1		
1.3.2		
1.3.3		
1.3.4		
1.3.5		
1.4	IMPUESTOS AL COMERCIO EXTERIOR	
1.4.1		
1.4.2		
1.4.3		
1.4.4		
1.4.5		
1.5	IMPUESTOS SOBRE NÓMINAS Y ASIMILABLES	
1.5.1		
1.5.2		
1.5.3		
1.5.4		
1.5.5		
16	IMPUESTOS ECOLÓGICOS	
1.6.1		
1.6.2		
1.6.3		
1.6.4		
1.6.5		
17	ACCESORIOS	
1.7.1		
1.7.2		
1.7.3		
1.7.4		
1.7.5		
18	OTROS IMPUESTOS	
1.8.1		
1.8.2		
1.8.3		
1.8.4		
1.8.5		
19	IMPUESTOS NO COMPRENDIDOS EN LAS FRACCIONES DE LA LEY DE INGRESOS CAUSADAS EN EJERCICIOS FISCALES ANTERIORES PENDIENTES DE LIQUIDACIÓN O PAGO	
1.9.1		
1.9.2		
2	CUOTAS Y APORTACIONES DE SEGURIDAD SOCIAL	
2.1	APORTACIONES PARA FONDOS DE VIVIENDA	
2.2	CUOTAS PARA EL SEGURO SOCIAL	
2.3	CUOTAS DE AHORRO PARA EL RETIRO	

CRI	Concepto	Importe
2.4	OTRAS CUOTAS Y APORTACIONES PARA LA SEGURIDAD SOCIAL	
2.5	ACCESORIOS	
3	CONTRIBUCIONES DE MEJORAS	
3.1	CONTRIBUCIÓN DE MEJORAS POR OBRAS PÚBLICAS	
3.9	CONTRIBUCIONES DE MEJORAS NO COMPRENDIDAS EN LAS FRACCIONES DE LA LEY DE INGRESOS CAUSADAS EN EJERCICIOS FISCALES ANTERIORES PENDIENTES DE LIQUIDACIÓN O PAGO	
4	DERECHOS	4,923,463.70
4.1	DERECHOS POR EL USO, GOCE, APROVECHAMIENTO O EXPLOTACIÓN DE BIENES DE DOMINIO PÚBLICO	
4.2	DERECHOS A LOS HIDROCARBUROS	
4.3	DERECHOS POR PRESTACIÓN DE SERVICIOS	2,249,736.22
4.4	OTROS DERECHOS	2,518,268.97
4.5	ACCESORIOS	155,458.51
4.9	DERECHOS NO COMPRENDIDOS EN LAS FRACCIONES DE LA LEY DE INGRESOS CAUSADAS EN EJERCICIOS FISCALES ANTERIORES PENDIENTES DE LIQUIDACIÓN O PAGO	
5	PRODUCTOS	
5.1	PRODUCTOS DE TIPO CORRIENTE	
5.2	PRODUCTOS DE CAPITAL	
5.9	PRODUCTOS NO COMPRENDIDOS EN LAS FRACCIONES DE LA LEY DE INGRESOS CAUSADAS EN EJERCICIOS FISCALES ANTERIORES PENDIENTES DE LIQUIDACIÓN O PAGO	
6	APROVECHAMIENTOS	
6.1	APROVECHAMIENTOS DE TIPO CORRIENTE	
6.2	APROVECHAMIENTOS DE CAPITAL	
6.9	APROVECHAMIENTOS NO COMPRENDIDOS EN LAS FRACCIONES DE LA LEY DE INGRESOS CAUSADAS EN EJERCICIOS FISCALES ANTERIORES PENDIENTES DE LIQUIDACIÓN O PAGO	
7	INGRESOS POR VENTAS DE BIENES Y SERVICIOS	
7.1	INGRESOS POR VENTAS DE BIENES Y SERVICIOS DE ORGANISMOS DESCENTRALIZADOS	
7.2	INGRESOS DE OPERACIÓN DE ENTIDADES PARAESTATALES EMPRESARIALES	
7.3	INGRESOS POR VENTAS DE BIENES Y SERVICIOS PRODUCIDOS EN ESTABLECIMIENTOS DEL GOBIERNO CENTRAL	
8	PARTICIPACIONES Y APORTACIONES	
8.1	PARTICIPACIONES	
8.2	APORTACIONES	
8.3	CONVENIOS	
9	TRANSFERENCIAS, ASIGNACIONES, SUBSIDIOS Y OTRAS AYUDAS	
9.1	TRANSFERENCIAS INTERNAS Y ASIGNACIONES AL SECTOR PÚBLICO	
9.2	TRANSFERENCIAS AL RESTO DEL SECTOR PÚBLICO	
9.3	SUBSIDIOS Y SUBVENCIONES	
9.4	AYUDAS SOCIALES	
9.5	PENSIONES Y JUBILACIONES	
9.6	TRANSFERENCIAS A FIDEICOMISOS, MANDATOS Y ANÁLOGOS	
0	INGRESOS DERIVADOS DE FINANCIAMIENTOS	
0.1	ENDEUDAMIENTO INTERNO	
0.2	ENDEUDAMIENTO EXTERNO	
	<b>TOTAL</b>	<b>4,923,463.70</b>

"Bajo protesta de decir verdad declaramos que los Estados Financieros y sus Notas, son razonablemente correctos y son responsabilidad del emisor"

**PRESIDENTA DEL ORGANISMO DE GOBIERNO**  
**MAESTRA LAURA VERÓNICA PEÑA MARTÍNEZ.**

**PRESIDENCIA MUNICIPAL**  
**ADMINISTRACIÓN 2024-2027**

**GUERRERO, TAM.**

**GERENTE GENERAL**  
**C. ELIUD IBARRA MENDOZA.**

**COMISION MUNICIPAL DE AGUA**  
**POTABLE Y ALCANTARILLADO DEL**  
**MUNICIPIO DE GUERRERO TAM**

**ADMINISTRACIÓN 2024-2027**



**COMISION MUNICIPAL DE AGUA POTABLE Y ALCANTARILLADO DEL MUNICIPIO DE GUERRERO, TAMAULIPAS**  
**REPORTE DE CONSUMO , ORGANISMOS OPERADORES DE AGUA**  
**DEL 1 DE ENERO AL 31 DE DICIEMBRE DEL 2025**



TOTAL DE USUARIOS AL INICIO DEL EJERCICIO  
 1,562.00

TOTAL DE USUARIOS AL FINAL DEL EJERCICIO  
 1,561.00

**a) Base para facturación**

TIPO DE SERVICIOS	No. USUARIOS	M3 FACTURADOS	IMPORTE	
			FACTURADOS	RECAUDADO
Domestico	16,879	256,077	2,199,930.44	854,603.49
Comercial	1,209	23,116	240,717.37	97,734.39
Industrial	129	13,689	205,689.49	178,588.85
Público	612	47,560	515,489.07	475,323.61
<b>TOTAL:</b>	<b>18,829</b>	<b>340,442</b>	<b>3,161,826.37</b>	<b>1,606,250.34</b>

**b) Base para el pago de Derechos C.N.A.**

PERIODO	M3
1° TRIMESTRE	83,265
2° TRIMESTRE	88,588
3° TRIMESTRE	88,586
4° TRIMESTRE	86,003
<b>TOTAL EJERCICIO:</b>	<b>346,442</b>

"Bajo protesta de decir verdad declaramos que los Estados Financieros y sus Notas, son razonablemente correctos y son responsabilidad del emisor"



**PRESIDENTA DEL ORGANISMO DE GOBIERNO**  
**MAESTRA LAURA VERONICA PEÑA MARTINEZ.**

**PRESIDENCIA MUNICIPAL**  
**ADMINISTRACIÓN 2024-2027**  
**GUERRERO, TAM.**

**GERENTE GENERAL**  
**C. ELIUD IBARRA MENDOZA.**



**COMISION MUNICIPAL DE AGUA**  
**POTABLE Y ALCANTARILLADO DEL**  
**MUNICIPIO DE GUERRERO TAM**

ADMINISTRACIÓN 2024-2027






COMISION MUNICIPAL DE AGUA POTABLE Y ALCANTARILLADO DEL MUNICIPIO DE GUERRERO, TAMAULIPAS.  
 INTEGRACION DE RESERVAS TERRITORIALES  
 DEL 1 DE ENERO AL 31 DE DICIEMBRE DEL 2025



NOMBRE DE LA RESERVA	MUNICIPIO O LOCALIDAD	DOMICILIO COMPLETO	ESCRITURA PÚBLICA O DOCUMENTO SIMILAR	CLAVE CATASTRAL	No. DE LOTES O Mts. CUADRADOS	COSTO Mz (Ha)	Nombre del Propietario a quien se le compró	CONVENIO (ANEXAR)	IMPORTE			IMPORTE TOTAL
									TERRENOS	URBANIZACIÓN	VIVIENDAS	
<b>SIN MOVIMIENTO</b>												
Existencia Inicial de Predios para Venta:												
1.-												
2.-												
3.-												
4.-												
Suma Total:												
Adquisición de Reservas en el Periodo:												
1.-												
2.-												
3.-												
4.-												
Suma Total:												
Cancelaciones y Devoluciones												
1.-												
2.-												
3.-												
4.-												
Suma Total:												
Ventas realizadas en el periodo:												
1.-												
2.-												
3.-												
4.-												
Suma Total:												
Saldo Final:												



ESTADOS UNIDOS MEXICANOS  
 PRESIDENTA DEL ORGANISMO DE GOBIERNO  
 MAESTRA LAURA VERONICA PEÑA MARTINEZ



ESTADOS UNIDOS MEXICANOS  
 GERENTE GENERAL  
 C. ELIUD IBARRA MENDOZA.

**PRESIDENCIA MUNICIPAL**  
 ADMINISTRACIÓN 2024-2027  
 GUERRERO, TAM.

**COMISIÓN MUNICIPAL DE AGUA POTABLE Y ALCANTARILLADO DEL MUNICIPIO DE GUERRERO TAM**  
 ADMINISTRACIÓN 2024-2027

COMISION MUNICIPAL DE AGUA POTABLE Y ALCANTARILLADO DEL MUNICIPIO DE GUERRERO, TAMAULIPAS.  
 ANALISIS POR VENTA DE RESERVAS TERRITORIALES  
 DEL 1 DE ENERO AL 31 DE DICIEMBRE DEL 2025



NOMBRE DEL BENEFICIARIO	MUNICIPIO O LOCALIDAD	DOMICILIO	No. DE LOTES O Mts. CUADRADOS	PRECIO M2. (Ha)	NOMBRE DE LA RESERVA	CONVENIO (ANEXAR)	AREA VERDE Y URBANIZACION DISTRIBUIDA EN LOTES VENDIDOS O ASIGNADOS		IMPORTE			IMPORTE TOTAL
							M2	Costo	TERRENOS	URBANIZACION	VIVIENDAS	
<b>SIN MOVIMIENTO</b>												
SALDO INICIAL:												
Ventas realizadas en el periodo:												
1.-												
2.-												
3.-												
4.-												
Asignaciones realizadas en el periodo:							Suma Total:					
1.-												
2.-												
3.-												
4.-												
Suma Total:							Suma Total:					

**SIN MOVIMIENTO**

"Bajo protesta de decir verdad declaramos que los Estados Financieros y sus Notas, son razonablemente correctos y son responsabilidad del emisor"

GERENTE GENERAL  
 C. ELIUD IBARRA MENDOZA.



PRESIDENCIA MUNICIPAL  
 ADMINISTRACION 2024-2027  
 GUERRERO, TAM.

COMISION MUNICIPAL DE AGUA  
 POTABLE Y ALCANTARILLADO DEL  
 MUNICIPIO DE GUERRERO TAM  
 ADMINISTRACION 2024-2027

COMISION MUNICIPAL DE AGUA POTABLE Y ALCANTARILLADO DEL MUNICIPIO DE GUERRERO, TAMAULIPAS.

Confirmación de Saldos Contables  
AL 31 DE DICIEMBRE DEL 2025



CUENTA	NOMBRE	DICIEMBRE	CUENTA PÚBLICA	DIFERENCIA
1	<b>ACTIVO</b>	\$ 8,746,554.26	\$ 8,746,554.26	\$ -
1.1	<b>ACTIVO CIRCULANTE</b>	\$ 6,862,090.83	\$ 6,862,090.83	\$ -
1.1.1	<b>Efectivo y Equivalentes</b>	\$ 28,254.16	\$ 28,254.16	\$ -
1.1.1.1.	Efectivo			\$ -
1.1.1.2.	Bancos/Tesorería	\$ 28,254.16	\$ 28,254.16	\$ -
1.1.1.3.	Bancos/Dependencias y otros			\$ -
1.1.1.4.	Inversiones Temporales (hasta 3 meses)			\$ -
1.1.1.5.	Fondos con afectación específica			\$ -
1.1.1.6.	Depósitos de fondos de terceros en garantía y/o administración			\$ -
1.1.1.9.	Otros efectivos y equivalentes			\$ -
1.1.2	<b>Derechos a Recibir Efectivo o Equivalentes</b>	\$ 6,707,295.37	\$ 6,707,295.37	\$ -
1.1.2.1	Inversiones financieras			\$ -
1.1.2.2.	Cuentas por cobrar	\$ 3,669,920.04	\$ 3,669,920.04	\$ -
1.1.2.3.	Deudores diversos por cobrar	\$ 145,020.28	\$ 145,020.28	\$ -
1.1.2.4.	Ingresos por recuperar	\$ 2,892,355.05	\$ 2,892,355.05	\$ -
1.1.2.5.	Deudores por anticipos de la tesorería			\$ -
1.1.2.6.	Préstamos otorgados			\$ -
1.1.2.9.	Otros derechos a recibir efectivo o equivalentes			\$ -
1.1.3	<b>Derechos a Recibir Bienes o Servicios</b>	\$ 126,541.30	\$ 126,541.30	\$ -
1.1.3.1.	Anticipo a proveedores por adq. de bienes y prestación de servicios	\$ 105,989.24	\$ 105,989.24	\$ -
1.1.3.2.	Anticipo a proveedores por adq. de bienes inmuebles y muebles	\$ 4,224.00	\$ 4,224.00	\$ -
1.1.3.3.	Anticipo a proveedores por adq. de bienes intangibles			\$ -
1.1.3.4.	Anticipo a contratistas por obras públicas	\$ 16,328.06	\$ 16,328.06	\$ -
1.1.3.9.	Otros derechos a recibir bienes o servicios			\$ -
1.1.4	<b>Inventarios</b>	\$ -	\$ -	\$ -
1.1.4.1.	Inventario de mercancías para venta			\$ -
1.1.4.2.	Inventario de mercancías terminadas			\$ -
1.1.4.3.	Inventario de mercancías en proceso de elaboración			\$ -
1.1.4.4.	Inventario de materias primas, materiales y suministros para producción			\$ -
1.1.4.5.	Bienes en tránsito			\$ -
1.1.5	<b>Almacenes</b>	\$ -	\$ -	\$ -
1.1.5.1.	Almacén de materiales y suministros de consumo			\$ -
1.1.6	<b>Estimación por Pérdida o Deterioro de Activos Circulantes</b>	\$ -	\$ -	\$ -
1.1.6.1.	Estim. para cuentas incobrables por derechos a recibir efvo. o equiv.			\$ -
1.1.6.2	Estimación por Deterioro de Inventarios			\$ -
1.1.9	<b>Otros Activos Circulantes</b>	\$ -	\$ -	\$ -
1.1.9.1	Valores en garantía			\$ -
1.1.9.2	Bienes en garantía (excluye depósitos en fondo)			\$ -
1.1.9.3	Bienes derivados de embargos, decomisos, aseguram. y dación en pago			\$ -
1.2	<b>ACTIVO NO CIRCULANTE</b>	\$ 1,884,463.43	\$ 1,884,463.43	\$ -
1.2.1	<b>Inversiones Financieras a Largo Plazo</b>	\$ -	\$ -	\$ -
1.2.1.1	Inversiones			\$ -
1.2.1.2	Títulos y valores a largo plazo			\$ -
1.2.1.3	Fideicomisos, mandatos y contratos análogos			\$ -
1.2.1.4	Participaciones y Aportaciones de Capital			\$ -
1.2.2	<b>Derechos a Recibir Efectivo o Equivalentes a Largo Plazo</b>	\$ -	\$ -	\$ -
1.2.2.1	Documentos por Cobrar a Largo Plazo			\$ -
1.2.2.2	Deudores Diversos a Largo Plazo			\$ -
1.2.2.3	Ingresos por Recuperar a Largo Plazo			\$ -

COMISION MUNICIPAL DE AGUA POTABLE Y ALCANTARILLADO DEL MUNICIPIO DE GUERRERO, TAMAULIPAS.



Confirmación de Saldos Contables  
AL 31 DE DICIEMBRE DEL 2025



CUENTA	NOMBRE	DICIEMBRE	CUENTA PÚBLICA	DIFERENCIA
1.2.2.4	Préstamos Otorgados a Largo Plazo			\$ -
1.2.2.9	Otros Derechos a Recibir Efectivo o Equivalentes a Largo Plazo			\$ -
1.2.3	<b>Bienes Inmuebles, Infraestructura y Construcciones en Proceso</b>	\$ 444,994.66	\$ 444,994.66	\$ -
1.2.3.1	Terrenos	\$ 13,500.00	\$ 13,500.00	\$ -
1.2.3.2	Viviendas			\$ -
1.2.3.3	Edificios no Habitacionales			\$ -
1.2.3.4	Infraestructura			\$ -
1.2.3.5	Construcciones en proceso en bienes de dominio público	\$ 431,494.66	\$ 431,494.66	\$ -
1.2.3.6	Construcciones en proceso en bienes propios			\$ -
1.2.3.9	Otros bienes inmuebles			\$ -
1.2.4	<b>Bienes Muebles</b>	\$ 1,439,468.77	\$ 1,439,468.77	\$ -
1.2.4.1	Mobiliario y equipo de administración	\$ 193,743.19	\$ 193,743.19	\$ -
1.2.4.2	Mobiliario y equipo educacional y recreativo			\$ -
1.2.4.3	Equipo e instrumental médico y de laboratorio	\$ 32,545.46	\$ 32,545.46	\$ -
1.2.4.4	Vehículos y equipo de transporte	\$ 146,544.00	\$ 146,544.00	\$ -
1.2.4.5	Equipo de defensa y seguridad			\$ -
1.2.4.6	Maquinaria, otros equipos y herramientas	\$ 1,066,636.12	\$ 1,066,636.12	\$ -
1.2.4.7	Colecciones, obras de arte y objetos valiosos			\$ -
1.2.4.8	Activos biológicos			\$ -
1.2.5	<b>Activos Intangibles</b>	\$ -	\$ -	\$ -
1.2.5.1	Software			\$ -
1.2.5.2	Patentes, Marcas y Derechos			\$ -
1.2.5.3	Concesiones y Franquicias			\$ -
1.2.5.4	Licencias			\$ -
1.2.5.9	Otros activos intangibles			\$ -
1.2.6	<b>Depreciaciones, Deterioro y Amortización Acumulada de Bienes</b>	\$ -	\$ -	\$ -
1.2.6.1	Depreciación Acum. de Bienes Inmuebles			\$ -
1.2.6.2	Depreciación Acum. de Infraestructura			\$ -
1.2.6.3	Depreciación Acum. de Bienes Muebles			\$ -
1.2.6.4	Deterioro Acum. de Bienes			\$ -
1.2.6.5	Amortización Acum. de Activos Intangibles			\$ -
1.2.7	<b>Activos Diferidos</b>	\$ -	\$ -	\$ -
1.2.7.1	Estudios, Formulación y Evaluación de Proyectos			\$ -
1.2.7.2	Derechos Sobre Bienes en Régimen de Arrendamiento Financiero			\$ -
1.2.7.3	Gastos Pagados por Adelantado a Largo Plazo			\$ -
1.2.7.4	Anticipos a Largo Plazo			\$ -
1.2.7.5	Beneficios al Retiro de Empleados Pagados por Adelantado			\$ -
1.2.7.9	Otros Activos Diferidos			\$ -
1.2.8	<b>Estimación por Pérdida o Deterioro de Activos No Circulantes</b>	\$ -	\$ -	\$ -
1.2.8.1	Estimaciones por pérdida de cuentas incobrables de documentos por cobrar a largo plazo.			\$ -
1.2.8.2	Estimaciones por pérdida de cuentas incobrables de deudores diversos a largo plazo.			\$ -
1.2.8.3	Estimaciones por pérdida de cuentas incobrables de ingresos por cobrar a largo plazo.			\$ -
1.2.8.4	Estimaciones por pérdida de cuentas incobrables de préstamos otorgados a largo plazo.			\$ -
1.2.8.9	Estimaciones por pérdida de otras cuentas incobrables a largo plazo.			\$ -
1.2.9	<b>Otros Activos no Circulantes</b>	\$ -	\$ -	\$ -
1.2.9.1	Bienes en concesión			\$ -
1.2.9.2	Bienes en arrendamiento financiero			\$ -
1.2.9.3	Bienes en comodato			\$ -
2	<b>PASIVO</b>	\$ 1,882,840.25	\$ 1,882,840.25	\$ -

COMISION MUNICIPAL DE AGUA POTABLE Y ALCANTARILLADO DEL MUNICIPIO DE GUERRERO, TAMAULIPAS.



Confirmación de Saldos Contables  
AL 31 DE DICIEMBRE DEL 2025



CUENTA	NOMBRE	DICIEMBRE	CUENTA PÚBLICA	DIFERENCIA
2.1	<b>PASIVO CIRCULANTE</b>	\$ 1,882,840.25	\$ 1,882,840.25	\$ -
2.1.1	<b>Cuentas por Pagar a Corto Plazo</b>	\$ 1,882,840.25	\$ 1,882,840.25	\$ -
2.1.1.1.	Servicios personales por pagar			\$ -
2.1.1.2.	Proveedores por pagar			\$ -
2.1.1.3.	Contratistas por obras públicas por pagar			\$ -
2.1.1.4.	Participaciones y Aportaciones por pagar a corto plazo			\$ -
2.1.1.5.	Transferencias otorgadas por pagar			\$ -
2.1.1.6.	Intereses, comisiones y otros gastos de la deuda pública por pagar			\$ -
2.1.1.7.	Retenciones y contribuciones por pagar	\$ 1,867,841.82	\$ 1,867,841.82	\$ -
2.1.1.8.	Devoluciones de la Ley de ingresos por pagar			\$ -
2.1.1.9.	Otras cuentas por pagar	\$ 14,998.43	\$ 14,998.43	\$ -
2.1.2	<b>Documentos por Pagar Corto Plazo</b>	\$ -	\$ -	\$ -
2.1.2.1.	Documentos comerciales por pagar			\$ -
2.1.2.2.	Documentos con contratistas por obras públicas por pagar			\$ -
2.1.2.9.	Otros documentos por pagar			\$ -
2.1.3	<b>Porción a Corto Plazo de la Deuda Pública a Largo Plazo</b>	\$ -	\$ -	\$ -
2.1.3.1.	Porción a corto plazo de la deuda pública interna			\$ -
2.1.3.2.	Porción a corto plazo de la deuda pública externa			\$ -
2.1.3.3.	Porción a corto plazo de arrendamiento financiero			\$ -
2.1.4	<b>Títulos y Valores a Corto Plazo</b>	\$ -	\$ -	\$ -
2.1.4.1	Títulos y valores de la Deuda Pública Interna a corto plazo			\$ -
2.1.4.2	Títulos y valores de la Deuda Pública Externa a corto plazo			\$ -
2.1.5.	<b>Pasivos Diferidos a Corto Plazo</b>	\$ -	\$ -	\$ -
2.1.5.1.	Ingresos cobrados por adelantado			\$ -
2.1.5.2.	Intereses cobrados por adelantado			\$ -
2.1.5.9.	Otros pasivos diferidos			\$ -
2.1.6.	<b>Fondos y Bienes de Terceros en Garantía y/o Admón. a C. P.</b>	\$ -	\$ -	\$ -
2.1.6.1.	Fondos en garantía			\$ -
2.1.6.2.	Fondos en Administración			\$ -
2.1.6.3.	Fondos Contingentes			\$ -
2.1.6.4.	Fondos de fideicomisos, mandatos y contratos análogos			\$ -
2.1.6.5.	Otros fondos de terceros en garantía y/o administración			\$ -
2.1.6.6.	Valores y bienes en garantía			\$ -
2.1.7.	<b>Provisiones a Corto Plazo</b>	\$ -	\$ -	\$ -
2.1.7.1.	Provision para demandas y juicios			\$ -
2.1.7.2.	Provision para contingencias			\$ -
2.1.7.9.	Otras provisiones			\$ -
2.1.9.	<b>Otros Pasivos a Corto Plazo</b>	\$ -	\$ -	\$ -
2.1.9.1.	Ingresos por clasificar			\$ -
2.1.9.2.	Recaudacion por participar			\$ -
2.1.9.9.	Otros pasivos circulantes			\$ -
2.2	<b>PASIVO NO CIRCULANTE</b>	\$ -	\$ -	\$ -
2.2.1	<b>Cuentas por Pagar a Largo Plazo</b>	\$ -	\$ -	\$ -
2.2.1.1.	Proveedores por pagar a largo plazo			\$ -
2.2.1.2.	Contratistas por Obras Públicas por pagar a largo plazo			\$ -
2.2.2	<b>Documentos por Pagar a Largo Plazo</b>	\$ -	\$ -	\$ -
2.2.2.1.	Documentos comerciales por pagar a largo plazo			\$ -
2.2.2.2.	Documentos con contratistas por obra pública por pagar a largo plazo			\$ -
2.2.2.9.	Otros documentos por pagar a largo plazo			\$ -

COMISION MUNICIPAL DE AGUA POTABLE Y ALCANTARILLADO DEL MUNICIPIO DE GUERRERO, TAMAULIPAS.



Confirmación de Saldos Contables  
AL 31 DE DICIEMBRE DEL 2025



CUENTA	NOMBRE	DICIEMBRE	CUENTA PÚBLICA	DIFERENCIA
2.2.3	<b>Deuda Pública a Largo Plazo</b>	\$ -	\$ -	\$ -
2.2.3.1.	Títulos y valores de la deuda pública interna a largo plazo			\$ -
2.2.3.2.	Títulos y valores de la deuda pública externa a largo plazo			\$ -
2.2.3.3.	Préstamos de la deuda pública interna por pagar a largo plazo			\$ -
2.2.3.4.	Préstamos de la deuda pública externa por pagar a largo plazo			\$ -
2.2.3.5.	Arrendamiento financiero por pagar a largo plazo			\$ -
2.2.4.	<b>Pasivos Diferidos a Largo Plazo</b>	\$ -	\$ -	\$ -
2.2.4.1.	Créditos diferidos a largo plazo			\$ -
2.2.4.2.	Intereses cobrados por adelantado a largo plazo			\$ -
2.2.4.9.	Otros pasivos diferidos a largo plazo			\$ -
2.2.5.	<b>Fondos y Bienes de Terceros en Garantía y/o Admón. a L. P.</b>	\$ -	\$ -	\$ -
2.2.5.1	Fondos en garantía a largo plazo			\$ -
2.2.5.2.	Fondos en administración a largo plazo			\$ -
2.2.5.3	Fondos contingentes a largo plazo			\$ -
2.2.5.4	Fondos de fideicomisos, mandatos y contratos análogos a largo plazo			\$ -
2.2.5.5.	Otros fondos de terceros en garantía y/o administración a largo plazo			\$ -
2.2.5.6.	Valores y bienes en garantía a largo plazo			\$ -
2.2.6.	<b>Provisiones a Largo Plazo</b>	\$ -	\$ -	\$ -
2.2.6.1.	Provisión para demandas y juicios a largo plazo			\$ -
2.2.6.2.	Provisión para pensiones a largo plazo			\$ -
2.2.6.3.	Provisión para contingencias a largo plazo			\$ -
2.2.6.9.	Otras provisiones a largo plazo			\$ -
3	<b>HACIENDA PÚBLICA/PATRIMONIO</b>	\$ 6,863,714.01	\$ 6,863,714.01	\$ -
3.1	<b>HACIENDA PÚBLICA/PATRIMONIO CONTRIBUIDO</b>	\$ 1,372,353.85	\$ 1,372,353.85	\$ -
3.1.1	Aportaciones			\$ -
3.1.2	Donaciones de Capital			\$ -
3.1.3	Actualización de la Hacienda Pública/Patrimonio	\$ 1,372,353.85	\$ 1,372,353.85	\$ -
3.2	<b>HACIENDA PÚBLICA/PATRIMONIO GENERADO</b>	\$ 5,491,360.16	\$ 5,491,360.16	\$ -
3.2.1	<b>Resultado del Ejercicio (Ahorro/Desahorro)</b>	-\$ 301,586.69	-\$ 301,586.69	\$ -
3.2.2	<b>Resultado de Ejercicios Anteriores</b>	\$ 5,792,946.85	\$ 5,792,946.85	\$ -
3.2.3	<b>Revalúos</b>	\$ -	\$ -	\$ -
3.2.3.1.	Revalúo de bienes inmuebles			\$ -
3.2.3.2.	Revalúo de bienes muebles			\$ -
3.2.3.3.	Revalúo de bienes intangibles			\$ -
3.2.3.9.	Otros revalúos			\$ -
3.2.4	<b>Reservas</b>	\$ -	\$ -	\$ -
3.2.4.1.	Reservas de patrimonio			\$ -
3.2.4.2.	Reservas territoriales			\$ -
3.2.4.3.	Reservas por contingencias			\$ -
3.2.5	<b>Rectificaciones de Resultados de Ejercicios Anteriores</b>	\$ -	\$ -	\$ -
3.2.5.1.	Cambios en políticas contables			\$ -
3.2.5.2.	Cambios por errores contables			\$ -
3.3	<b>EXCESO O INSUFICIENCIA EN LA ACTUALIZACIÓN DE LA HACIENDA PÚBLICA/PATRIMONIO</b>	\$ -	\$ -	\$ -
3.3.1	<b>Resultado por Posición Monetaria</b>			\$ -
3.3.2	Resultado por tenencia de activos no monetarios			\$ -

<b>SUMA ACTIVOS</b>	\$ 8,746,554.26	\$ 8,746,554.26
<b>SUMA PASIVOS + PATRIMONIO</b>	\$ 8,746,554.26	\$ 8,746,554.26
<b>DIFERENCIA</b>	\$ -	\$ -

COMISION MUNICIPAL DE AGUA POTABLE Y ALCANTARILLADO DEL MUNICIPIO DE GUERRERO, TAMAULIPAS.

Confirmación de Saldos Contables  
AL 31 DE DICIEMBRE DEL 2025



CUENTA	NOMBRE	DICIEMBRE	CUENTA PÚBLICA	DIFERENCIA
--------	--------	-----------	----------------	------------

4	INGRESOS Y OTROS BENEFICIOS	\$ 4,923,463.70	\$ 4,923,463.70	\$ -
4.1	INGRESOS DE GESTION	\$ 4,923,463.70	\$ 4,923,463.70	\$ -
4.1.1	<u>Impuestos</u>	\$ -	\$ -	\$ -
4.1.1.1	Impuestos Sobre los Ingresos			\$ -
4.1.1.2	Impuestos Sobre el Patrimonio			\$ -
4.1.1.3	Impuestos Sobre la Producción, el Consumo y las Transacciones			\$ -
4.1.1.4	Impuestos al Comercio Exterior			\$ -
4.1.1.5	Impuestos Sobre Nóminas y Asimilables			\$ -
4.1.1.6	Impuestos Ecológicos			\$ -
4.1.1.7	Accesorios de Impuestos			\$ -
4.1.1.9	Otros Impuestos			\$ -
4.1.2	<u>Cuotas y Aportaciones de Seguridad Social</u>	\$ -	\$ -	\$ -
4.1.2.1	Aportaciones para Fondos de Vivienda			\$ -
4.1.2.2	Cuotas para el Seguro Social			\$ -
4.1.2.3	Cuotas de Ahorro para el Retiro			\$ -
4.1.2.4	Accesorios de Cuotas y Aportaciones de Seguridad Social			\$ -
4.1.2.9	Otras Cuotas y Aportaciones para la Seguridad Social			\$ -
4.1.3	<u>Contribuciones de Mejoras</u>	\$ -	\$ -	\$ -
4.1.3.1	Contribuciones de Mejoras por Obras Públicas			\$ -
4.1.4	<u>Derechos</u>	\$ 4,923,463.70	\$ 4,923,463.70	\$ -
4.1.4.1	Derechos por el Uso, Goce, Aprovechamiento o Explotación de Bienes de Dominio Público			\$ -
4.1.4.2	Derechos a los Hidrocarburos			\$ -
4.1.4.3	Derechos por Prestación de Servicios	\$ 2,249,736.22	\$ 2,249,736.22	\$ -
4.1.4.4	Accesorios de Derechos	\$ 155,458.51	\$ 155,458.51	\$ -
4.1.4.9	Otros Derechos	\$ 2,518,268.97	\$ 2,518,268.97	\$ -
4.1.5	<u>Productos</u>	\$ -	\$ -	\$ -
4.1.5.1	Productos Derivados del Uso y Aprovechamiento de Bienes no Sujetos a Régimen de Dominio Público			\$ -
4.1.5.2	Enajenación de Bienes Muebles no Sujetos a ser Inventariados			\$ -
4.1.5.3	Accesorios de Productos			\$ -
4.1.5.9	Otros Productos que Generan Ingresos Corrientes			\$ -
4.1.6	<u>Aprovechamientos</u>	\$ -	\$ -	\$ -
4.1.6.1	Incentivos Derivados de la Colaboración Fiscal			\$ -
4.1.6.2	Multas			\$ -
4.1.6.3	Indemnizaciones			\$ -
4.1.6.4	Reintegros			\$ -
4.1.6.5	Aprovechamientos Provenientes de Obras Públicas			\$ -
4.1.6.6	Aprovechamientos por Participaciones Derivadas de la Aplicación de Leyes			\$ -
4.1.6.7	Aprovechamientos por Aportaciones y Cooperaciones			\$ -
4.1.6.8	Accesorios de Aprovechamientos			\$ -
4.1.6.9	Otros Aprovechamientos			\$ -
4.1.7	<u>Ingresos por Venta de Bienes y Prestación de Servicios</u>	\$ -	\$ -	\$ -
4.1.7.1	Ingresos por Venta de Mercancías			\$ -
4.1.7.2	Ingresos por Venta de Bienes y Servicios Producidos en Establecimientos del Gobierno			\$ -
4.1.7.3	Ingresos por Venta de Bienes y Servicios de Organismos Descentralizados			\$ -
4.1.7.4	Ingresos de Operación de Entidades Paraestatales Empresariales y no Financieras			\$ -

COMISION MUNICIPAL DE AGUA POTABLE Y ALCANTARILLADO DEL MUNICIPIO DE GUERRERO, TAMAULIPAS.

Confirmación de Saldos Contables  
AL 31 DE DICIEMBRE DEL 2025



CUENTA	NOMBRE	DICIEMBRE	CUENTA PÚBLICA	DIFERENCIA
4.1.9.1	Impuestos no Comprendidos en las Fracciones de la Ley de Ingresos Causados en Ejercicios Fiscales Anteriores Pendientes de Liquidación o Pago			\$ -
4.1.9.2	Contribuciones de Mejoras, Derechos, Productos y Aprovechamientos no Comprendidos en las Fracciones de la Ley de Ingresos Causados en Ejercicios Fiscales Anteriores Pendientes de Liquidación o Pago			\$ -
4.2	<b>PARTICIPACIONES, APORTACIONES, CONVENIOS, INCENTIVOS DERIVADOS DE LA COLABORACIÓN FISCAL, FONDOS DISTINTOS DE APORTACIONES, TRANSFERENCIAS, ASIGNACIONES, SUBSIDIOS Y SUBVENCIONES, Y PENSIONES Y JUBILACIONES OTRAS</b>	\$ -	\$ -	\$ -
4.2.1	<b>Participaciones, Aportaciones, Convenios, Incentivos Derivados de la Colaboración Fiscal y Fondos Distintos de Aportaciones</b>	\$ -	\$ -	\$ -
4.2.1.1	Participaciones			\$ -
4.2.1.2	Aportaciones			\$ -
4.2.1.3	Convenios			\$ -
4.2.2	<b>Transferencias, Asignaciones, Subsidios y Subvenciones, y Pensiones y Jubilaciones</b>	\$ -	\$ -	\$ -
4.2.2.1	Transferencias Internas y Asignaciones del Sector Público			\$ -
4.2.2.2	Transferencias del Resto del Sector Público			\$ -
4.2.2.3	Subsidios y Subvenciones			\$ -
4.2.2.4	Ayudas Sociales			\$ -
4.2.2.5	Pensiones y Jubilaciones			\$ -
4.2.2.6	Transferencias del Exterior			\$ -
4.3	<b>OTROS INGRESOS Y BENEFICIOS</b>	\$ -	\$ -	\$ -
4.3.1	<b>Ingresos Financieros</b>	\$ -	\$ -	\$ -
4.3.1.1	Intereses Ganados de Valores, Créditos, Bonos y Otros.			\$ -
4.3.1.9	Otros Ingresos Financieros			\$ -
4.3.2	<b>Incremento por Variación de Inventarios</b>	\$ -	\$ -	\$ -
4.3.2.1	Incremento por Variación de Inventarios de Mercancías para Venta			\$ -
4.3.2.2	Incremento por Variación de Inventarios de Mercancías Terminadas			\$ -
4.3.2.3	Incremento por Variación de Inventarios de Mercancías en Proceso de Elaboración			\$ -
4.3.2.4	Incremento por Variación de Inventarios de Materias Primas, Materiales y Suministros para Producción			\$ -
4.3.2.5	Incremento por Variación de Almacén de Materias Primas, Materiales y Suministros de Consumo			\$ -
4.3.3	<b>Disminución del Exceso de Estimaciones por Pérdida o Deterioro u Obsolescencia</b>	\$ -	\$ -	\$ -
4.3.3.1	Disminución del Exceso de Estimaciones por Pérdida o Deterioro u Obsolescencia			\$ -
4.3.4	<b>Disminución del Exceso de Provisiones</b>	\$ -	\$ -	\$ -
4.3.4.1	Disminución del Exceso en Provisiones			\$ -
4.3.9	<b>Otros Ingresos y Beneficios Varios</b>	\$ -	\$ -	\$ -
4.3.9.1	Otros Ingresos de Ejercicios Anteriores			\$ -
4.3.9.2	Bonificaciones y Descuentos Obtenidos			\$ -
4.3.9.3	Diferencias por Tipo de Cambio a Favor en Efectivo y Equivalentes			\$ -
4.3.9.4	Diferencias de Cotizaciones a Favor en Valores Negociables			\$ -
4.3.9.5	Resultado por Posición Monetaria			\$ -
4.3.9.6	Utilidades por Participación Patrimonial			\$ -
4.3.9.9	Otros Ingresos y Beneficios Varios			\$ -
5	<b>GASTOS Y OTRAS PERDIDAS</b>	\$ 5,225,050.39	\$ 5,225,050.39	\$ -
5.1	<b>GASTOS DE FUNCIONAMIENTO</b>	\$ 5,225,050.39	\$ 5,225,050.39	\$ -
5.1.1	<b>Servicios Personales</b>	\$ 2,583,823.36	\$ 2,583,823.36	\$ -
5.1.1.1	Remuneraciones al Personal de Carácter Permanente	\$ 2,047,793.64	\$ 2,047,793.64	\$ -
5.1.1.2	Remuneraciones al Personal de Carácter Transitorio			\$ -
5.1.1.3	Remuneraciones Adicionales y Especiales	\$ 177,964.20	\$ 177,964.20	\$ -
5.1.1.4	Seguridad Social	\$ 358,065.52	\$ 358,065.52	\$ -
5.1.1.5	Otras Prestaciones Sociales y Económicas			\$ -
5.1.1.6	Pago de Estimulos a Servidores Públicos			\$ -
5.1.2	<b>Materiales y Suministros</b>	\$ 726,813.70	\$ 726,813.70	\$ -

COMISION MUNICIPAL DE AGUA POTABLE Y ALCANTARILLADO DEL MUNICIPIO DE GUERRERO, TAMAULIPAS.

Confirmación de Saldos Contables

AL 31 DE DICIEMBRE DEL 2025



CUENTA	NOMBRE	DICIEMBRE	CUENTA PÚBLICA	DIFERENCIA
5.1.2.1	Materiales de Administración, Emisión de Documentos y Artículos Oficiales	\$ 61,633.68	\$ 61,633.68	\$ -
5.1.2.2	Alimentos y Utensilios	\$ 63,121.07	\$ 63,121.07	\$ -
5.1.2.3	Materias Primas y Materiales de Producción y Comercialización			\$ -
5.1.2.4	Materiales y Artículos de Construcción y de Reparación	\$ 91,159.68	\$ 91,159.68	\$ -
5.1.2.5	Productos Químicos, Farmacéuticos y de Laboratorio	\$ 222,812.16	\$ 222,812.16	\$ -
5.1.2.6	Combustibles, Lubricantes y Aditivos	\$ 225,652.37	\$ 225,652.37	\$ -
5.1.2.7	Vestuario, Blancos, Prendas de Protección y Artículos Deportivos	\$ 3,200.00	\$ 3,200.00	\$ -
5.1.2.8	Materiales y Suministros para Seguridad			\$ -
5.1.2.9	Herramientas, Refacciones y Accesorios Menores	\$ 59,234.74	\$ 59,234.74	\$ -
5.1.3	<b>Servicios Generales</b>	\$ 1,914,413.33	\$ 1,914,413.33	\$ -
5.1.3.1	Servicios Básicos	\$ 1,253,581.82	\$ 1,253,581.82	\$ -
5.1.3.2	Servicios de Arrendamiento	\$ 37,288.46	\$ 37,288.46	\$ -
5.1.3.3	Servicios Profesionales, Científicos y Técnicos y Otros Servicios	\$ 131,200.00	\$ 131,200.00	\$ -
5.1.3.4	Servicios Financieros, Bancarios y Comerciales	\$ 63,091.47	\$ 63,091.47	\$ -
5.1.3.5	Servicios de Instalación, Reparación, Mantenimiento y Conservación	\$ 146,501.14	\$ 146,501.14	\$ -
5.1.3.6	Servicios de Comunicación Social y Publicidad			\$ -
5.1.3.7	Servicios de Traslado y Viáticos	\$ 59,594.54	\$ 59,594.54	\$ -
5.1.3.8	Servicios Oficiales	\$ 1,825.90	\$ 1,825.90	\$ -
5.1.3.9	Otros Servicios Generales	\$ 221,330.00	\$ 221,330.00	\$ -
5.2	<b>TRANSFERENCIAS, ASIGNACIONES, SUBSIDIOS Y OTRAS AYUDAS</b>	\$ -	\$ -	\$ -
5.2.1	<b>Transferencias Internas y Asignaciones al Sector Público</b>	\$ -	\$ -	\$ -
5.2.1.1	Asignaciones al Sector Público			\$ -
5.2.1.2	Transferencias Internas al Sector Público			\$ -
5.2.2	<b>Transferencias al Resto del Sector Público</b>	\$ -	\$ -	\$ -
5.2.2.1	Transferencias a Entidades Paraestatales			\$ -
5.2.2.2	Transferencias a Entidades Federativas y Municipios			\$ -
5.2.3	<b>Subsidios y Subvenciones</b>	\$ -	\$ -	\$ -
5.2.3.1	Subsidios			\$ -
5.2.3.2	Subvenciones			\$ -
5.2.4	<b>Ayudas Sociales</b>	\$ -	\$ -	\$ -
5.2.4.1	Ayudas Sociales a Personas			\$ -
5.2.4.2	Becas			\$ -
5.2.4.3	Ayudas Sociales a Instituciones			\$ -
5.2.4.4	Ayudas Sociales por Desastres Naturales y Otros Siniestros			\$ -
5.2.5	<b>Pensiones y Jubilaciones</b>	\$ -	\$ -	\$ -
5.2.5.1	Pensiones			\$ -
5.2.5.2	Jubilaciones			\$ -
5.2.5.9	Otras Pensiones y Jubilaciones			\$ -
5.2.6	<b>Transferencias a Fideicomisos, Mandatos y Contratos Análogos</b>	\$ -	\$ -	\$ -
5.2.6.1	Transferencias a Fideicomisos, Mandatos y Contratos Análogos al Gobierno			\$ -
5.2.6.2	Transferencias a Fideicomisos, Mandatos y Contratos Análogos a Entidades Paraestatales			\$ -
5.2.7	<b>Transferencias a la Seguridad Social</b>	\$ -	\$ -	\$ -
5.2.7.1	Transferencias por Obligaciones de Ley			\$ -
5.2.8	<b>Donativos</b>	\$ -	\$ -	\$ -
5.2.8.1	Donativos a Instituciones sin Fines de Lucro			\$ -
5.2.8.2	Donativos a Entidades Federativas y Municipios			\$ -
5.2.8.3	Donativos a Fideicomiso, Mandatos y Contratos Análogos Privados			\$ -
5.2.8.4	Donativos a Fideicomiso, Mandatos y Contratos Análogos Estatales			\$ -
5.2.8.5	Donativos Internacionales			\$ -

COMISION MUNICIPAL DE AGUA POTABLE Y ALCANTARILLADO DEL MUNICIPIO DE GUERRERO, TAMAULIPAS.



Confirmación de Saldos Contables  
AL 31 DE DICIEMBRE DEL 2025



CUENTA	NOMBRE	DICIEMBRE	CUENTA PÚBLICA	DIFERENCIA
5.2.9	<u>Transferencias al Exterior</u>	\$ -	\$ -	\$ -
5.2.9.1	Transferencias al Exterior a Gobiernos Extranjeros y Organismos Internacionales			\$ -
5.2.9.2	Transferencias al Sector Privado Externo			\$ -
5.3	<b>PARTICIPACIONES Y APORTACIONES</b>	\$ -	\$ -	\$ -
5.3.1	<u>Participaciones</u>	\$ -	\$ -	\$ -
5.3.1.1	Participaciones de la Federación a Entidades Federativas y Municipios			\$ -
5.3.1.2	Participaciones de las Entidades Federativas a los Municipios			\$ -
5.3.2	<u>Aportaciones</u>	\$ -	\$ -	\$ -
5.3.2.1	Aportaciones de la Federación a Entidades Federativas y Municipios			\$ -
5.3.2.2	Aportaciones de las Entidades Federativas a los Municipios			\$ -
5.3.3	<u>Convenios</u>	\$ -	\$ -	\$ -
5.3.3.1	Convenios de Reasignación			\$ -
5.3.3.2	Convenios de Descentralización y Otros			\$ -
5.4	<b>INTERESES, COMISIONES Y OTROS GASTOS DE LA DEUDA PUBLICA</b>	\$ -	\$ -	\$ -
5.4.1	<u>Intereses de la Deuda Pública</u>	\$ -	\$ -	\$ -
5.4.1.1	Intereses de la Deuda Pública Interna			\$ -
5.4.1.2	Intereses de la Deuda Pública Externa			\$ -
5.4.2	<u>Comisiones de la Deuda Pública</u>	\$ -	\$ -	\$ -
5.4.2.1	Comisiones de la Deuda Pública Interna			\$ -
5.4.2.2	Comisiones de la Deuda Pública Externa			\$ -
5.4.3	<u>Gastos de la Deuda Pública</u>	\$ -	\$ -	\$ -
5.4.3.1	Gastos de la Deuda Pública Interna			\$ -
5.4.3.2	Gastos de la Deuda Pública Externa			\$ -
5.4.4	<u>Costo por Coberturas</u>	\$ -	\$ -	\$ -
5.4.4.1	Costo por Coberturas			\$ -
5.4.5	<u>Apoyos Financieros</u>	\$ -	\$ -	\$ -
5.4.5.1	Apoyos Financieros a Intermediarios			\$ -
5.4.5.2	Apoyo Financieros a Ahorradores y Deudores del Sistema Financiero Nacional			\$ -
5.5	<b>OTROS GASTOS Y PERDIDAS EXTRAORDINARIAS</b>	\$ -	\$ -	\$ -
5.5.1	<u>Estimaciones, Depreciaciones, Deterioros, Obsolescencia y Amortizaciones</u>	\$ -	\$ -	\$ -
5.5.1.1	Estimaciones por Pérdida o Deterioro de Activos Circulantes			\$ -
5.5.1.2	Estimaciones por Pérdida o Deterioro de Activo no Circulante			\$ -
5.5.1.3	Depreciación de Bienes Inmuebles			\$ -
5.5.1.4	Depreciación de Infraestructura			\$ -
5.5.1.5	Depreciación de Bienes Muebles			\$ -
5.5.1.6	Deterioro de los Activos Biológicos			\$ -
5.5.1.7	Amortización de Activos Intangibles			\$ -
5.5.2	<u>Provisiones</u>	\$ -	\$ -	\$ -
5.5.2.1	Provisiones de Pasivos a Corto Plazo			\$ -
5.5.2.2	Provisiones de Pasivos a Largo Plazo			\$ -
5.5.3	<u>Disminución de Inventarios</u>	\$ -	\$ -	\$ -
5.5.3.1	Disminución de Inventarios de Mercancías para Venta			\$ -
5.5.3.2	Disminución de Inventarios de Mercancías Terminadas			\$ -
5.5.3.3	Disminución de Inventarios de Mercancías en Proceso de Elaboración			\$ -
5.5.3.4	Disminución de Inventarios de Materias Primas, Materiales y Suministros para Producción			\$ -
5.5.3.5	Disminución de Almacén de Materiales y Suministros de Consumo			\$ -
5.5.4	<u>Aumento por Insuficiencia de Estimaciones por Pérdida o Deterioro u Obsolescencia</u>	\$ -	\$ -	\$ -
5.5.4.1	Aumento por Insuficiencia de Estimaciones por Pérdida o Deterioro u Obsolescencia			\$ -
5.5.5	<u>Aumento por Insuficiencia de Provisiones</u>	\$ -	\$ -	\$ -

COMISION MUNICIPAL DE AGUA POTABLE Y ALCANTARILLADO DEL MUNICIPIO DE GUERRERO, TAMAULIPAS.



Confirmación de Saldos Contables  
AL 31 DE DICIEMBRE DEL 2025



CUENTA	NOMBRE	DICIEMBRE	CUENTA PÚBLICA	DIFERENCIA
5.5.5.1	Aumento por Insuficiencia de Provisiones			\$ -
5.5.9	<b>Otros Gastos</b>	\$ -	\$ -	\$ -
5.5.9.1	Gastos de Ejercicios Anteriores			\$ -
5.5.9.2	Pérdidas por Responsabilidades			\$ -
5.5.9.3	Bonificaciones y Descuentos Otorgados			\$ -
5.5.9.4	Diferencias por Tipo de Cambio Negativas en Efectivo y Equivalentes			\$ -
5.5.9.5	Diferencias de Cotizaciones Negativas en Valores Negociables			\$ -
5.5.9.6	Resultado por Posición Monetaria			\$ -
5.5.9.7	Pérdidas por Participación Patrimonial			\$ -
5.5.9.9	Otros Gastos Varios			\$ -
5.6	<b>INVERSION PÚBLICA</b>	\$ -	\$ -	\$ -
5.6.1	<b>Inversión Pública no Capitalizable</b>	\$ -	\$ -	\$ -
5.6.1.1	Construcción en bienes no Capitalizable			\$ -

<b>RESULTADO DEL EJERCICIO</b>		<b>-\$ 301,586.69</b>	<b>-\$ 301,586.69</b>	<b>\$ -</b>
--------------------------------	--	-----------------------	-----------------------	-------------

**PRESIDENCIA MUNICIPAL**  
PRESIDENTA DEL ORGANISMO DE GOBIERNO  
MAESTRA LAURA VERÓNICA PENA MARTINEZ.  
ADMINISTRACIÓN 2024-2027  
GUERRERO, TAM.

**GERENTE GENERAL**  
C. ELIUD IBARRA MENDOZA.



**COMISIÓN MUNICIPAL DE AGUA POTABLE Y ALCANTARILLADO DEL MUNICIPIO DE GUERRERO TAM**  
ADMINISTRACIÓN 2024-2027



**Comisión Municipal de Agua Potable y Alcantarillado del Municipio de Guerrero, Tamaulipas**  
**NOTAS DE GESTIÓN ADMINISTRATIVA**

AL 31 DE DICIEMBRE DEL 2025

7.GA.1



**C. NOTAS DE GESTIÓN ADMINISTRATIVA**

**3. Autorización e Historia**

En el Periódico Oficial del Estado el día 26 de marzo del 2003, fue publicado el Decreto No. 251, mediante el cual se crea el organismo público descentralizado de la Administración Pública Municipal, que prestó el servicio de agua potable, drenaje, alcantarillado, tratamiento y disposición de las aguas residuales en el Municipio de Guerrero, Tamaulipas.

"Bajo protesta de decir verdad declaramos que los Estados Financieros y sus Notas, son razonablemente correctos y son responsabilidad del emisor"

**PRESIDENTA DEL ORGANISMO DE GOBIERNO  
MAESTRA LAURA VERÓNICA PEÑA MARTÍNEZ.**



**GERENTE GENERAL  
C. ELIUD IBARRA MENDOZA.**



**PRESIDENCIA MUNICIPAL  
ADMINISTRACIÓN 2024-2027  
GUERRERO, TAM.**

**COMISIÓN MUNICIPAL DE AGUA  
POTABLE Y ALCANTARILLADO DEL  
MUNICIPIO DE GUERRERO TAM  
ADMINISTRACIÓN 2024-2027**



**Comision Municipal de Agua Potable y Alcantarillado del Municipio de Guerrero, Tamaulipas**

**NOTAS DE GESTIÓN ADMINISTRATIVA**

AL 31 DE DICIEMBRE DEL 2025

7.GA.2



**C. NOTAS DE GESTIÓN ADMINISTRATIVA**

**2. Panorama Económico y financiero**

El presupuesto de egresos de la Comision Municipal de Agua Potable y Alcantarillado del Municipio de Guerrero se elabora por un periodo anual, es aprobado por el Consejo de Administracion, de acuerdo al Art. 12 del Decreto de Creacion No.210, incluye las partidas necesarias para recaudar los servicios que presta. asi como, cubrir los gastos ejercidos del Organismo.

"Bajo protesta de decir verdad declaramos que los Estados Financieros y sus Notas, son razonablemente correctos y son responsabilidad del emisor"

**PRESIDENTA DEL ORGANISMO DE GOBIERNO  
MAESTRA LAURA VERONICA PEÑA MARTINEZ.**



**GERENTE GENERAL**

**C. ELIUD IBARRA MENDOZA**



**PRESIDENCIA MUNICIPAL**

**ADMINISTRACIÓN 2024-2027**

**GUERRERO, TAM.**

**COMISION MUNICIPAL DE AGUA  
POTABLE Y ALCANTARILLADO DEL  
MUNICIPIO DE GUERRERO TAM**

ADMINISTRACION 2024-2027

Comisión Municipal de Agua Potable y Alcantarillado del Municipio de Guerrero, Tamaulipas

NOTAS DE GESTIÓN ADMINISTRATIVA

AL 31 DE DICIEMBRE DEL 2025

7.GA.3



C. NOTAS DE GESTIÓN ADMINISTRATIVA

4. Organización y objeto social

Tiene por objeto proyectar, construir, ampliar, rehabilitar, administrar, operar, conservar y mantener el sistema de agua potable, alcantarillado y tratamiento de aguas residuales, así como el cobro de los derechos correspondientes.

La Comapa estará organizada de la siguiente manera:

I.- Consejo de Administración

II.- Gerente General

III.- Comisario

Obligaciones Fiscales:

Sus obligaciones fiscales son como Persona Moral con fines no lucrativos.



En pago por protesta de decir verdad declaramos que los Estados Financieros y sus Notas, son razonablemente correctos y son responsabilidad del emisor"

**PRESIDENTA DEL ORGANISMO DE GOBIERNO  
MAESTRA LAURA VERÓNICA PEÑA MARTÍNEZ.**

**PRESIDENCIA MUNICIPAL**

**ADMINISTRACIÓN 2024-2027**

**GUERRERO, TAM.**



**GERENTE GENERAL  
C. ELIUD IBARRA MENDOZA.**

**COMISIÓN MUNICIPAL DE AGUA  
POTABLE Y ALCANTARILLADO DEL  
MUNICIPIO DE GUERRERO TAM**

ADMINISTRACIÓN 2024-2027



Comision Municipal de Agua Potable y Alcantarillado del Municipio de Guerrero, Tamaulipas  
NOTAS DE GESTIÓN ADMINISTRATIVA  
AL 31 DE DICIEMBRE DEL 2025  
7.GA.4



C. NOTAS DE GESTIÓN ADMINISTRATIVA

5. Base de preparación de los Estados Financieros

Los estados financieros de la Comisión Municipal de Agua Potable y Alcantarillado, fueron elaborados con base a la normatividad establecida

"Bajo protesta de decir verdad declaramos que los Estados Financieros y sus Notas, son razonablemente correctos y son responsabilidad del emisor"

PRESIDENTA DEL ORGANISMO DE GOBIERNO  
MAESTRA LAURA VERONICA PEÑA MARTINEZ.

GERENTE GENERAL  
C. ELIUD IBARRA MENDOZA.



PRESIDENCIA MUNICIPAL

ADMINISTRACIÓN 2024-2027

GUERRERO, TAM.

COMISIÓN MUNICIPAL DE AGUA  
POTABLE Y ALCANTARILLADO DEL  
MUNICIPIO DE GUERRERO TAM

ADMINISTRACIÓN 2024-2027



Comision Municipal de Agua Potable y Alcantarillado del Municipio de Guerrero, Tamaulipas

NOTAS DE GESTIÓN ADMINISTRATIVA

AL 31 DE DICIEMBRE DEL 2025

7.GA.5



C. NOTAS DE GESTIÓN ADMINISTRATIVA

6. Políticas de Contabilidad Significativas


Este Organismo utiliza un sistema contable que permite el registro de ingresos y egresos de acuerdo a sus necesidades.

"Bajo protesta de decir verdad declaramos que los Estados Financieros y sus Notas, son razonablemente correctos y son responsabilidad del emisor"

PRESIDENTA DEL ORGANISMO DE GOBIERNO  
MAESTRA LAURA VERONICA PEÑA MARTINEZ.

GERENTE GENERAL  
C. ELIUD IBARRA MENDOZA.





PRESIDENCIA MUNICIPAL

ADMINISTRACIÓN 2024-2027

GUERRERO, TAM.

COMISIÓN MUNICIPAL DE AGUA  
POTABLE Y ALCANTARILLADO DEL  
MUNICIPIO DE GUERRERO TAM

ADMINISTRACIÓN 2024-2027



Comision Municipal de Agua Potable y Alcantarillado del Municipio de Guerrero, Tamaulipas

NOTAS DE GESTIÓN ADMINISTRATIVA

AL 31 DE DICIEMBRE DEL 2025

7.GA.6



C. NOTAS DE GESTIÓN ADMINISTRATIVA

7. Posición en moneda extranjera y protección de riesgo cambiario

Este Organismo registra sus ingresos y egresos en base a moneda nacional, tomando la moneda extranjera (dólar americano) al tipo de cambio del día.

"Bajo protesta de decir verdad declaramos que los Estados Financieros y sus Notas, son razonablemente correctos y son responsabilidad del emisor"

PRESIDENTA DEL ORGANISMO DE GOBIERNO  
MAESTRA LAURA VERONICA PENA MARTINEZ.

GERENTE GENERAL  
C. ELIUD IBARRA MENDOZA.

PRESIDENCIA MUNICIPAL

ADMINISTRACIÓN 2024-2027

GUERRERO, TAM.

COMISIÓN MUNICIPAL DE AGUA  
POTABLE Y ALCANTARILLADO DEL  
MUNICIPIO DE GUERRERO TAM

ADMINISTRACIÓN 2024-2027

Esta nota debe mostrar la siguiente información:

- a) Vida útil, porcentajes de depreciación y amortización utilizados en los diferentes tipos de activos, o el importe de las pérdidas por deterioro reconocidas.
- b) Cambios en el porcentaje de depreciación y amortización y en el valor de los activos ocasionado por deterioro.
- c) Importe de los gastos capitalizados en el ejercicio, tanto financieros como de investigación y desarrollo.
- d) Riesgos por tipo de cambio o tipo de interés de las inversiones financieras.
- e) Valor en el ejercicio de los bienes construidos por la entidad.
- f) Otras circunstancias de carácter significativo que afecten el activo, tales como bienes en garantía, señalados en embargos, litigios, títulos de inversiones entregados en garantías, baja significativa del valor de inversiones financieras, etc.
- g) Desmantelamiento de activos, procedimientos, implicaciones, efectos contables.
- h) Administración de activos; planeación con el objetivo de que el ente los utilice de manera más efectiva.

Adicionalmente, se deben incluir las explicaciones de las principales variaciones en el activo, en cuadros comparativos como sigue: a) Inversiones en valores.

- b) Patrimonio de Organismos Descentralizados de Control Presupuestario Indirecto.
- c) Inversiones en empresas de participación mayoritaria.
- d) Inversiones en empresas de participación minoritaria.
- e) Patrimonio de Organismos Descentralizados de Control Presupuestario Directo, según corresponda.

# SIN MOVIMIENTO

**PRESIDENTA DEL ORGANISMO DE GOBIERNO  
MAESTRA LAURA VERÓNICA PEÑA MARTINEZ.**



**GERENTE GENERAL  
C. ELIUD IBARRA MENDOZA.**



**PRESIDENCIA MUNICIPAL  
ADMINISTRACIÓN 2024-2027  
GUERRERO, TAM.**

**COMISIÓN MUNICIPAL DE AGUA  
POTABLE Y ALCANTARILLADO DEL  
MUNICIPIO DE GUERRERO TAM  
ADMINISTRACIÓN 2024-2027**



Comision Municipal de Agua Potable y Alcantarillado del Municipio de Guerrero, Tamaulipas

NOTAS DE GESTIÓN ADMINISTRATIVA

AL 31 DE DICIEMBRE DEL 2025

7.GA.8



C. NOTAS DE GESTIÓN ADMINISTRATIVA

9. Fideicomisos, mandatos y análogos

Este Organismo no cuenta con Fideicomisos

"Bajo protesta de decir verdad declaramos que los Estados Financieros y sus Notas, son razonablemente correctos y son responsabilidad del emisor"



PRESIDENTA DEL ORGANISMO DE GOBIERNO  
MAESTRA LAURA VERÓNICA PEÑA MARTINEZ.

PRESIDENCIA MUNICIPAL  
ADMINISTRACIÓN 2024-2027  
GUERRERO, TAM.

GERENTE GENERAL  
C. ELIUD IBARRA MENDOZA.



COMISIÓN MUNICIPAL DE AGUA  
POTABLE Y ALCANTARILLADO DEL  
MUNICIPIO DE GUERRERO TAM

ADMINISTRACIÓN 2024-2027




Comisión Municipal de Agua Potable y Alcantarillado del Municipio de Guerrero, Tamaulipas

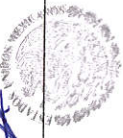
Reporte de la Recaudación  
Del 1 de enero al 31 de diciembre del 2025  
(Cifras en pesos)



a) Análisis del comportamiento de la recaudación	Enero	Febrero	Marzo	Abril	Mayo	Junio	Julio	Agosto	Septiembre	Octubre	Noviembre	Diciembre	Total
<b>Ingresos Locales</b>													
Impuestos													
Cuotas y Aportaciones de Seguridad Social													
Contribuciones de Mejoras													
Derechos	247,681.20	353,450.82	517,864.34	379,701.17	405,059.83	375,867.65	454,433.77	386,906.69	477,626.62	356,014.67	543,715.39	425,141.55	4,923,463.70
Productos													
Aprovechamientos													
Ingresos por Ventas de Bienes y Prestación de Servicios													
Participaciones, Aportaciones, Convenios, Incentivos Derivados de la Colaboración Fiscal y Fondos Distintos de Aportaciones													
Transferencias, Asignaciones, Subsidios y Subvenciones, y Pensiones y Jubilaciones													
Ingresos Derivados de Financiamientos													
<b>Totales</b>	247,681.20	353,450.82	517,864.34	379,701.17	405,059.83	375,867.65	454,433.77	386,906.69	477,626.62	356,014.67	543,715.39	425,141.55	4,923,463.70
<b>Ingresos Federales</b>													
Participaciones, Aportaciones, Convenios, Incentivos Derivados de la Colaboración Fiscal y Fondos Distintos de Aportaciones													
Transferencias, Asignaciones, Subsidios y Subvenciones, y Pensiones y Jubilaciones													
Ingresos Derivados de Financiamientos													
<b>Totales</b>													
<b>b) Proyección de la recaudación e ingresos en el mediano plazo</b>	<b>2025</b>	<b>2026</b>	<b>20XN+2</b>	<b>20XN+3</b>									
Impuestos													
Cuotas y Aportaciones de Seguridad Social													
Contribuciones de Mejoras													
Derechos	5,200,000.00	5,420,000.00											
Productos													
Aprovechamientos													
Ingresos por Ventas de Bienes y Prestación de Servicios													
Participaciones, Aportaciones, Convenios, Incentivos Derivados de la Colaboración Fiscal y Fondos Distintos de Aportaciones													
Transferencias, Asignaciones, Subsidios y Subvenciones, y Pensiones y Jubilaciones													
Ingresos Derivados de Financiamientos													

  
 PRESIDENTA DEL ÓRGANO DE GOBIERNO  
 MAESTRA LAURA VERÓNICA PEÑA MARTÍNEZ

  
 GERENTE GENERAL  
 C. ELIUD IBARRA MENDOZA.



**PRESIDENCIA MUNICIPAL**  
 ADMINISTRACIÓN 2024-2027  
 GUERRERO, TAM.

COMISIÓN MUNICIPAL DE AGUA  
 POTABLE Y ALCANTARILLADO DEL  
 MUNICIPIO DE GUERRERO TAM

ADMINISTRACIÓN 2024-2027



Comision Municipal de Agua Potable y Alcantarillado del Municipio de Guerrero, Tamaulipas

NOTAS DE GESTIÓN ADMINISTRATIVA

AL 31 DE DICIEMBRE DEL 2025

7.GA.10



C. NOTAS DE GESTIÓN ADMINISTRATIVA

1.1. Información sobre la deuda y reporte analítico de la deuda

RETENCIONES Y CONTRIBUCIONES POR PAGAR A CORTO PLAZO	\$ 1,867,841.82
OTRAS CUENTAS POR PAGAR A CORTO PLAZO	\$ 14,998.43

"Bajo protesta de decir verdad declaramos que los Estados Financieros y sus Notas, son razonablemente correctos y son responsabilidad del emisor"

PRESIDENTA DEL ORGANISMO DE GOBIERNO  
MAESTRA LAURA VERONICA PEÑA MARTINEZ.



PRESIDENCIA MUNICIPAL  
ADMINISTRACIÓN 2024-2027  
GUERRERO, TAM.

GERENTE GENERAL  
C. ELIUD IBARRA MENDOZA.



COMISIÓN MUNICIPAL DE AGUA  
POTABLE Y ALCANTARILLADO DEL  
MUNICIPIO DE GUERRERO TAM

ADMINISTRACIÓN 2024-2027



Comision Municipal de Agua Potable y Alcantarillado del Municipio de Guerrero, Tamaulipas

NOTAS DE GESTIÓN ADMINISTRATIVA

AL 31 DE DICIEMBRE DEL 2025

7.GA.11



C. NOTAS DE GESTIÓN ADMINISTRATIVA

12. Calificaciones otorgadas

Este Organismo no aplica para Calificadoras

"Bajo protesta de decir verdad declaramos que los Estados Financieros y sus Notas, son razonablemente correctos y son responsabilidad del emisor"

**PRESIDENTA DEL ÓRGANO DE GOBIERNO  
MAESTRA LAURA VERÓNICA PEÑA MARTÍNEZ.**

**PRESIDENCIA MUNICIPAL**

ADMINISTRACIÓN 2024-2027

GUERRERO, TAM.

**GERENTE GENERAL  
C. ELIUD IBARRA MENDOZA.**



**COMISIÓN MUNICIPAL DE AGUA  
POTABLE Y ALCANTARILLADO DEL  
MUNICIPIO DE GUERRERO TAM**

ADMINISTRACIÓN 2024-2027



Comisión Municipal de Agua Potable y Alcantarillado del Municipio de Guerrero, Tamaulipas

NOTAS DE GESTIÓN ADMINISTRATIVA  
AL 31 DE DICIEMBRE DEL 2025  
7.GA.12



C. NOTAS DE GESTIÓN ADMINISTRATIVA

13. Procesos de mejora

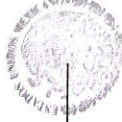
Este organismo está en constante mantenimiento de líneas de agua y saneamiento del agua.

ESTADOS UNIDOS MEXICANOS  
PRESIDENTA DEL ORGANISMO DE GOBIERNO  
MAESTRA LAURA VERONICA PEÑA MARTINEZ.

PRESIDENCIA MUNICIPAL  
ADMINISTRACIÓN 2024-2027  
GUERRERO, TAM.

“Hago protesta de decir verdad declaramos que los Estados Financieros y sus Notas, son razonablemente correctos y son responsabilidad del emisor”

GERENTE GENERAL  
C. ELIUD IBARRA MENDOZA.



COMISIÓN MUNICIPAL DE AGUA  
POTABLE Y ALCANTARILLADO DEL  
MUNICIPIO DE GUERRERO TAM

ADMINISTRACIÓN 2024-2027



Comisión Municipal de Agua Potable y Alcantarillado del Municipio de Guerrero, Tamaulipas  
NOTAS DE GESTIÓN ADMINISTRATIVA  
AL 31 DE DICIEMBRE DEL 2025

7.GA.13



C. NOTAS DE GESTIÓN ADMINISTRATIVA

14. Información por segmentos

Este Organismo presenta información contable-financiera por periodos trimestrales

"Bajo protesta de decir verdad declaramos que los Estados Financieros y sus Notas, son razonablemente correctos y son responsabilidad del emisor"



PRESIDENTA DEL ORGANISMO DE GOBIERNO  
MAESTRA LAURA VERÓNICA PEÑA MARTÍNEZ.

PRESIDENCIA MUNICIPAL  
ADMINISTRACIÓN 2024-2027  
GUERRERO, TAM.

GERENTE GENERAL  
C. ELIUD IBARRA MENDOZA.



COMISIÓN MUNICIPAL DE AGUA  
POTABLE Y ALCANTARILLADO DEL  
MUNICIPIO DE GUERRERO TAM

ADMINISTRACION 2024-2027



Comision Municipal de Agua Potable y Alcantarillado del Municipio de Guerrero, Tamaulipas

NOTAS DE GESTIÓN ADMINISTRATIVA

AL 31 DE DICIEMBRE DEL 2025

7.GA.14



Tamaulipas  
Gobierno del Estado

C. NOTAS DE GESTIÓN ADMINISTRATIVA

15. Eventos posteriores al cierre

Este Organismo elabora un presupuesto anual por doce meses de calendario

"Bajo protesta de decir verdad-declaramos que los Estados Financieros y sus Notas, son razonablemente correctos y son responsabilidad del emisor"



PRESIDENTA DEL ORGANISMO DE GOBIERNO  
MAESTRA LAURA VERÓNICA PEÑA MARTINEZ.

PRESIDENCIA MUNICIPAL

ADMINISTRACIÓN 2024-2027

GUERRERO, TAM.

GERENTE GENERAL  
C. ELIUD IBARRA MENDOZA.



COMISIÓN MUNICIPAL DE AGUA  
POTABLE Y ALCANTARILLADO DEL  
MUNICIPIO DE GUERRERO TAM

ADMINISTRACIÓN 2024-2027



Comision Municipal de Agua Potable y Alcantarillado del Municipio de Guerrero, Tamaulipas

NOTAS DE GESTIÓN ADMINISTRATIVA

AL 31 DE DICIEMBRE DEL 2025

7.GA.15



C. NOTAS DE GESTIÓN ADMINISTRATIVA

16. Partes relacionadas

En este Organismo la toma de decisiones la realiza la Junta de Consejo de Administración.

"Bajo protesta de decir verdad declaramos que los Estados Financieros y sus Notas, son razonablemente correctos y son responsabilidad del emisor"

PRESIDENTA DEL ORGANISMO DE GOBIERNO  
MAESTRA LAURA VERONICA PEÑA MARTINEZ.



GERENTE GENERAL  
C. ELIUD IBARRA MENDOZA.



PRESIDENCIA MUNICIPAL  
ADMINISTRACIÓN 2024-2027  
GUERRERO, TAM.

COMISIÓN MUNICIPAL DE AGUA  
POTABLE Y ALCANTARILLADO DEL  
MUNICIPIO DE GUERRERO TAM

ADMINISTRACION 2024-2027

*Explicar aquellas cuentas de los rubros que integran los grupos de: Ingresos de Gestión; Participaciones, Aportaciones, Convenios, Incentivos Derivados de la Colaboración Fiscal, Fondos Distintos de Aportaciones, Transferencias, Asignaciones, Subsidios y Subvenciones, y Pensiones y Jubilaciones; y Otros Ingresos y Beneficios, que en lo individual representen el 15% o más del total del rubro al que corresponden.*

**SIN MOVIMIENTO**

"Bajo protesta de decir verdad declaramos que los Estados Financieros y sus Notas, son razonablemente correctos y son responsabilidad del emisor"

**PRESIDENTA DEL ORGANISMO DE GOBIERNO  
MAESTRA LAURA VERÓNICA PEÑA MARTINEZ.**



**PRESIDENCIA MUNICIPAL**  
ADMINISTRACIÓN 2024-2027  
GUERRERO, TAM.

**GERENTE GENERAL  
C. ELIUD IBARRA MENDOZA.**



**COMISIÓN MUNICIPAL DE AGUA  
POTABLE Y ALCANTARILLADO DEL  
MUNICIPIO DE GUERRERO TAM**  
ADMINISTRACIÓN 2024-2027

LA CUENTA DE GASTO QUE REPRESENTA MAS DE 10 % DEL TOTAL DE GASTO PRESUPUESTADO ACUMULADO , CORRESPONDE AL PAGO DE NÓMINAS DEL PERSONAL DEL ORGANISMO Y ENERGÍA ELÉCTRICA

CUENTA		MONTO ACUM
1131	Sueldos base al personal permanente	2,047,793.64
3111	Energía eléctrica	1,245,299.98

"Bajo protesta de decir verdad declaramos que los Estados Financieros y sus Notas, son razonablemente correctos y son responsabilidad del emisor"



PRESIDENTA DEL ORGANISMO DE GOBIERNO  
MAESTRA LAURA VERÓNICA PEÑA MARTÍNEZ.

**PRESIDENCIA MUNICIPAL**  
ADMINISTRACIÓN 2024-2027  
GUERRERO, TAM.

GERENTE GENERAL  
C. ELIUD IBARRA MENDOZA.



COMISIÓN MUNICIPAL DE AGUA  
POTABLE Y ALCANTARILLADO DEL  
MUNICIPIO DE GUERRERO TAM

ADMINISTRACIÓN 2024-2027

COMISIÓN MUNICIPAL DE AGUA POTABLE Y ALCANTARILLADO DEL MUNICIPIO DE GUERRERO, TAMAULIPAS

Fondos con afectación específica

AL 31 DE DICIEMBRE DEL 2025

7.1.1



Cuenta Contable	Tipo	Responsable	Monto	Destino
<b>SIN MOVIMIENTO</b>				

Inversiones Temporales  
AL 31 DE DICIEMBRE DEL 2025

No. Cuenta Bancaria	Institución Bancaria	Tipo de Inversión	Monto	Fecha de Vencimiento
<b>SIN MOVIMIENTO</b>				

"Bajo protesta de decir verdad declaramos que los Estados Financieros y sus Notas, son razonablemente correctos y son responsabilidad del emisor"



**PRESIDENTA DEL ORGANISMO DE GOBIERNO  
MAESTRA LAURA VERÓNICA PEÑA MARTÍNEZ.**

**GERENTE GENERAL  
C. ELIUD IBARRA MENDOZA.**



**PRESIDENCIA MUNICIPAL  
ADMINISTRACIÓN 2024-2027  
GUERRERO, TAM.**

**COMISIÓN MUNICIPAL DE AGUA  
POTABLE Y ALCANTARILLADO DEL  
MUNICIPIO DE GUERRERO TAM  
ADMINISTRACIÓN 2024-2027**

COMISIÓN MUNICIPAL DE AGUA POTABLE Y ALCANTARILLADO DEL MUNICIPIO DE GUERRERO, TAMAULIPAS  
Contribuciones pendientes de cobro y por recuperar de hasta cinco ejercicios anteriores



AL 31 DE DICIEMBRE DEL 2025

7.II.2



INGRESOS POR RECUPERAR A CORTO PLAZO	\$ 2,892,355.05
POR CONCEPTO :	
DERECHOS POR PRESTACIÓN DE SERVICIOS	

"Bajo protesta de decir verdad declaramos que los Estados Financieros y sus Notas, son razonablemente correctos y son responsabilidad del emisor"



PRESIDENTA DEL ORGANISMO DE GOBIERNO  
MAESTRA LAURA VERÓNICA PEÑA MARTÍNEZ.

PRESIDENCIA MUNICIPAL

ADMINISTRACIÓN 2024-2027

GUERRERO, TAM.

GERENTE GENERAL  
C. ELIUD IBARRA MENDOZA.



COMISIÓN MUNICIPAL DE AGUA  
POTABLE Y ALCANTARILLADO DEL  
MUNICIPIO DE GUERRERO TAM

ADMINISTRACIÓN 2024-2027

**COMISIÓN MUNICIPAL DE AGUA POTABLE Y ALCANTARILLADO DEL MUNICIPIO DE GUERRERO, TAMAULIPAS**  
DERECHOS A RECIBIR EFECTIVO Y EQUIVALENTE Y BIENES O SERVICIOS  
AL 31 DE DICIEMBRE DEL 2025



Cuenta	Subcuenta	Póliza de Registro		Nombre o Razón Social	Concepto	Importe Original	Saldo al 31 de diciembre del 2025	Forma de Recuperación	Fecha de Vencimiento
		Fecha	Póliza						
1122	.01	01 de enero 2015	PÓL. AS. INICIAL	SERVICIO DE ADMINISTRACION TRIBUTARIA	IVA ACREDITABLE	2,308,720	2,311,424	IMPUESTO A CARGO	31 DICIEMBRE 2026
1122	.02	01 de enero 2015	PÓL. AS. INICIAL	SERVICIO DE ADMINISTRACION TRIBUTARIA	SUBSIDIO AL EMPLEO	312,463	312,463	IMPUESTO A CARGO	31 DICIEMBRE 2026
1122	.04	01 de enero 2013	PÓL. AS. INICIAL	SERVICIO DE ADMINISTRACION TRIBUTARIA	IVA POR PAGAR	162,812	162,812	IMPUESTO A CARGO	31 DICIEMBRE 2026
1122	.05	01 de enero 2013	PÓL. AS. INICIAL	ISR SISTEMA FINANCIERO	ISR	193	193	IMPUESTO A CARGO	31 DICIEMBRE 2026
1122	.06	01 de enero 2013	PÓL. AS. INICIAL	IMPUESTO HOSPEDAJE	IMPUESTO FEDERAL	377	422	IMPUESTO A CARGO	31 DICIEMBRE 2026
1122	.07	07 de julio 2019	PÓL. AS. INICIAL	IMPUESTO ESPECIAL	IMPUESTO FEDERAL	349	349	IMPUESTO A CARGO	31 DICIEMBRE 2026
1122	.08	01 de enero 2013	PÓL. AS. INICIAL	SERVICIO DE ADMINISTRACION TRIBUTARIA	IVA ACREDITABLE 8%	438,076	469,426	IMPUESTO A CARGO	31 DICIEMBRE 2026
1122	.71	01 de enero 2013	PÓL. AS. INICIAL	CUENTAS POR COBRAR A CORTO PLAZO	REZAGO DE PAGO EN EL SERVICIO	412,832	412,832	COBRO USUARIOS	31 DICIEMBRE 2026
1123	.02	01 de enero 2013	PÓL. AS. INICIAL	ROBERTO GUERRA GARZA	VIATICOS	15,303	15,303	DESCUENTO	31 DICIEMBRE 2026
1123	.05	01 de enero 2013	PÓL. AS. INICIAL	VERONICA LOPEZ PEÑA	VIATICOS	3,000	3,000	DESCUENTO	31 DICIEMBRE 2026
1123	.02-01	01 de enero 2015	PÓL. AS. INICIAL	JORGE LORENZO VILLASEÑOR GONZALEZ	GASTOS POR COMPROBAR	111,218	111,218	REINTEGRO	31 DICIEMBRE 2026
1123	.02-02	01 de enero 2015	PÓL. AS. INICIAL	JUAN MANUEL GARCIA RESENDIZ	GASTOS POR COMPROBAR	15,500	15,500	REINTEGRO	31 DICIEMBRE 2026
1124	0.01	01 de enero 2013	PÓL. AS. INICIAL	PRESTACION DE SERVICIOS	SERVICIOS	2,892,355	2,892,355	COBRO USUARIOS	31 DICIEMBRE 2026
<b>TOTAL:</b>						<b>6,671,196</b>	<b>6,707,295</b>		
1131	.01	01 de enero 2013	PÓL. AS. INICIAL	IMPAQ FORMAS CONTINUAS	ANTICIPOS	3,485	3,485	FACTURACION	31 DICIEMBRE 2026
1131	.02	01 de enero 2013	PÓL. AS. INICIAL	ISIDORO ROJAS GONZALEZ	ANTICIPOS	15,200	15,200	COMPRA DE VEHICULO	31 DICIEMBRE 2026
1131	.03	01 de enero 2013	PÓL. AS. INICIAL	LUIS ALBERTO CARVAJAL	ANTICIPOS	10,000	10,000	COMPROBACION	31 DICIEMBRE 2026
1131	.04	01 de enero 2013	PÓL. AS. INICIAL	JUAN JAIME RODRIGUEZ GARCIA	ANTICIPOS	7,424	7,424	COMPROBACION	31 DICIEMBRE 2026
1131	.05	25 de marzo 2025 y D 00130	PÓL. D 00080; D 00103 y D 00130	SAN VICENTE CONSULTORIA Y CONST	ANTICIPOS	53,500	59,876	COMPROBACION	31 DICIEMBRE 2026
1131	.06	27 de febrero 2024	PÓL. D 00064	ROLANDO MARTINEZ BENAVIDES	ANTICIPOS	4	4	COMPROBACION	31 DICIEMBRE 2026
1132	.1	01 de enero 2013	PÓL. AS. INICIAL	MANUFACTURAS E IMPORTACIONES MULTOIERRE AG SA DE	ANTICIPOS	4,224	4,224	COMPROBACION	31 DICIEMBRE 2026
1134	.01	01 de enero 2013	PÓL. AS. INICIAL	ARMANDO GUERRA HINOJOSA	ANTICIPOS	10,909	10,909	COMPROBACION	31 DICIEMBRE 2026
1134	.02	01 de enero 2013	PÓL. AS. INICIAL	SAUL GARCIA LOZANO	ANTICIPOS	4,087	4,087	COMPROBACION	31 DICIEMBRE 2026
1134	.03	01 de enero 2013	PÓL. AS. INICIAL	JAVIER MIRANDA PEÑA	ANTICIPOS	1,332	1,332	COMPROBACION	31 DICIEMBRE 2026
<b>TOTAL:</b>						<b>110,165</b>	<b>126,541</b>		

"Bajo protesta de decir verdad declaramos que los Estados Financieros y sus Notas, son razonablemente correctos y son responsabilidad del emisor"

**PRESIDENTA DEL ORGANÓ DE GOBIERNO**  
**MAESTRA LAURA VERONICA PEÑA MARTINEZ**  
**PRESIDENCIA MUNICIPAL**  
ADMINISTRACIÓN 2024-2027



**GERENTE GENERAL**  
**C. ELIUD IBARRA MENDOZA**  
**MUNICIPIO DE GUERRERO TAM**

**GUERRERO, TAM.**

ADMINISTRACION 2024-2027


COMISIÓN MUNICIPAL DE AGUA POTABLE Y ALCANTARILLADO DEL MUNICIPIO DE GUERRERO, TAMAULIPAS



Inventarios

AL 31 DE DICIEMBRE DEL 2025

7.II.4



**NO APLICA**

"Bajo protesta de decir verdad declaramos que los Estados Financieros y sus Notas, son razonablemente correctos y son responsabilidad del emisor."



**PRESIDENTA DEL ORGANISMO DE GOBIERNO  
MAESTRA LAURA VERÓNICA PEÑA MARTÍNEZ.**

**PRESIDENCIA MUNICIPAL  
ADMINISTRACIÓN 2024-2027  
GUERRERO, TAM.**

**GERENTE GENERAL  
C. ELIUD IBARRA MENDOZA.**



**COMISIÓN MUNICIPAL DE AGUA  
POTABLE Y ALCANTARILLADO DEL  
MUNICIPIO DE GUERRERO TAM**

ADMINISTRACIÓN 2024-2027

COMISIÓN MUNICIPAL DE AGUA POTABLE Y ALCANTARILLADO DEL MUNICIPIO DE GUERRERO, TAMAULIPAS



Almacenes

AL 31 DE DICIEMBRE DEL 2025

7.II.5



**NO APLICA**

"Bajo protesta de decir verdad declaramos que los Estados Financieros y sus Notas, son razonablemente correctos y son responsabilidad del emisor"



**PRESIDENTA DEL ORGANISMO DE GOBIERNO  
MAESTRA LAURA VERONICA PEÑA MARTINEZ.**

**PRESIDENCIA MUNICIPAL  
ADMINISTRACIÓN 2024-2027**

**GUERRERO, TAM.**



**GERENTE GENERAL  
C. ELIUD IBARRA MENDOZA.**

**COMISIÓN MUNICIPAL DE AGUA  
POTABLE Y ALCANTARILLADO DEL  
MUNICIPIO DE GUERRERO TAM**

ADMINISTRACIÓN 2024-2027




COMISIÓN MUNICIPAL DE AGUA POTABLE Y ALCANTARILLADO DEL MUNICIPIO DE GUERRERO, TAMAULIPAS  
Inversiones Financieras  
AL 31 DE DICIEMBRE DEL 2025



Cuenta	Concepto	Tipo	Monto	No. Cuenta Bancaria	Institución Bancaria	Fecha de Vencimiento	Características significativas
1.2.1.1	Inversiones a Largo Plazo						
1.2.1.2	Títulos y Valores a Largo Plazo.						
1.2.1.3	Fideicomisos, Mandatos y Contratos Análogos						
1.2.1.4	Participaciones y Aportaciones de Capital						
<b>SIN MOVIMIENTO</b>							

NOTA:

- De la cuenta Fideicomisos, Mandatos y Contratos Análogos se informarán los recursos asignados por tipo y monto, y características significativas que tengan o puedan tener alguna incidencia en las mismas.
- Se informarán los saldos e integración de las cuentas: Participaciones y Aportaciones de Capital, Inversiones a Largo Plazo y Títulos y Valores a Largo Plazo.



PRESENTE DEL ORGANISMO DE GOBIERNO  
MAESTRA LAURA VERONICA PEÑA MARTINEZ.

**PRESIDENCIA MUNICIPAL**  
ADMINISTRACIÓN 2024-2027  
GUERRERO, TAM.

"Bajo protesta de decir verdad declaramos que los Estados Financieros y sus Notas, son razonablemente correctos y son responsabilidad del emisor"

GERENTE GENERAL  
C. ELIUD IBARRA MENDOZA.



COMISIÓN MUNICIPAL DE AGUA  
POTABLE Y ALCANTARILLADO DEL  
MUNICIPIO DE GUERRERO TAM  
ADMINISTRACION 2024-2027



Cuenta Contable	Clave s/catálogo	Descripción del Activo	Fecha de Incorporación o	Vida Útil	% de depreciación,	Valor de incorporación	Depreciación del período	Depreciación acumulada	Estado Físico del Bien	Valor neto en libros
<p><b>INVENTARIO EN PROCESO DE REVISIÓN Y ACTUALIZACIÓN</b></p>										
<p>Método de Depreciación:</p>										

"Bajo protesta de decir verdad declaramos que los Estados Financieros y sus Notas, son razonablemente correctos y son responsabilidad del emisor"



PRESIDENTA DEL ORGANISMO DE GOBIERNO  
MAESTRA LAURA VERÓNICA PEÑA MARTÍNEZ

**PRESIDENCIA MUNICIPAL**

ADMINISTRACIÓN 2024-2027

GUERRERO, TAM.

GERENTE GENERAL  
C. ELIUD IBARRA MENDOZA



COMISIÓN MUNICIPAL DE AGUA  
POTABLE Y ALCANTARILLADO DEL  
MUNICIPIO DE GUERRERO TAM

ADMINISTRACIÓN 2024-2027



Cuenta Contable	Concepto	Monto Original	% de amortización	Amortización del período	Amortización acumulada
<b>NO TENEMOS ACTIVOS INTANGIBLES</b>					
Método Aplicado:					

"Bajo protesta de decir verdad declaramos que los Estados Financieros y sus Notas, son razonablemente correctos y son responsabilidad del emisor"



**PRESIDENTA DEL ORGANISMO DE GOBIERNO  
 MAESTRA LAURA VERÓNICA PEÑA MARTINEZ.**

**PRESIDENCIA MUNICIPAL  
 ADMINISTRACIÓN 2024-2027  
 GUERRERO, TAM.**

**GERENTE GENERAL  
 C. ELIUD IBARRA MENDOZA.**



**COMISIÓN MUNICIPAL DE AGUA  
 POTABLE Y ALCANTARILLADO DEL  
 MUNICIPIO DE GUERRERO TAM  
 ADMINISTRACIÓN 2024-2027**

COMISIÓN MUNICIPAL DE AGUA POTABLE Y ALCANTARILLADO DEL MUNICIPIO DE GUERRERO, TAMAULIPAS

Estimaciones y Deterioros  
AL 31 DE DICIEMBRE DEL 2025  
7.II.10



**NO APLICA**

"Bajo protesta de decir verdad declaramos que los Estados Financieros y sus Notas, son razonablemente correctos y son responsabilidad del emisor"



**PRESIDENTA DEL ORGANISMO DE GOBIERNO  
MAESTRA LAURA VERONICA PEÑA MARTINEZ.**

**PRESIDENCIA MUNICIPAL  
ADMINISTRACIÓN 2024-2027  
GUERRERO, TAM.**

**GERENTE GENERAL  
C. ELIUD IBARRA MENDOZA.**



**COMISIÓN MUNICIPAL DE AGUA  
POTABLE Y ALCANTARILLADO DEL  
MUNICIPIO DE GUERRERO TAM**

ADMINISTRACIÓN 2024-2027

COMISIÓN MUNICIPAL DE AGUA POTABLE Y ALCANTARILLADO DEL MUNICIPIO DE GUERRERO, TAMAULIPAS



Otros Activos

AL 31 DE DICIEMBRE DEL 2025

7.II.11



**NO APLICA**

"Bajo protesta de decir verdad declaramos que los Estados Financieros y sus Notas, son razonablemente correctos y son responsabilidad del emisor"



**PRESIDENTA DEL ORGANISMO DE GOBIERNO  
MAESTRA LAURA VERÓNICA PEÑA MARTÍNEZ.**

**PRESIDENCIA MUNICIPAL  
ADMINISTRACIÓN 2024-2027  
GUERRERO, TAM.**



**GERENTE GENERAL  
C. ELIUD IBARRA MENDOZA.**

**COMISIÓN MUNICIPAL DE AGUA  
POTABLE Y ALCANTARILLADO DEL  
MUNICIPIO DE GUERRERO TAM**

ADMINISTRACIÓN 2024-2027

COMISIÓN MUNICIPAL DE AGUA POTABLE Y ALCANTARILLADO DEL MUNICIPIO DE GUERRERO, TAMAULIPAS  
 REPORTE ANALÍTICO DE CUENTAS Y DOCUMENTOS POR PAGAR  
 AL 31 DE DICIEMBRE DEL 2025



Cuenta	Subcuenta Específica	Póliza de Registro		No. Factura/Documento	Nombre o Razón Social	Concepto	Valor del Documento	Plazo en Días	Facibilidad de pago SI / NO	Saldo
		Fecha	Póliza							
2117-01	2117-01	Entrega-Recepción		PÓL. S. INICIAL	IVA POR PAGAR	IMPUESTOS	\$ 1,166,505	MENSUAL		\$ 1,166,505
2117-02	2117-02	Entrega-Recepción		PÓL. S. INICIAL	RETENCIONES ISR SALARIOS	IMPUESTOS	\$ 236,272	MENSUAL		\$ 236,272
2117-03	2117-03	Entrega-Recepción		PÓL. S. INICIAL	RETENCIONES IMSS	SEGURIDAD SOCIAL	\$ 147,166	MENSUAL		\$ 147,166
2117-04	2117-04	Entrega-Recepción		PÓL. S. INICIAL	RET ISR SOBRE HONORARIOS PROFESIONALES	IMPUESTOS	\$ 18,508	MENSUAL		\$ 18,508
2117-05	2117-05	Entrega-Recepción		PÓL. S. INICIAL	OTRAS RETENCIONES	IMPUESTOS	\$ 33,584	MENSUAL		\$ 33,584
2117-06	2117-06	Entrega-Recepción		PÓL. S. INICIAL	ADEUDO DEL IMSS	SEGURIDAD SOCIAL	\$ 232,651	MENSUAL		\$ 232,651
2117-07	2117-07	Entrega-Recepción		PÓL. S. INICIAL	RETENCIONES DE IVA	IMPUESTOS	\$ 9,486	MENSUAL		\$ 9,486
2117-08	2117-08	Entrega-Recepción		PÓL. S. INICIAL	RET 4 % SOBRE FLETES	IMPUESTOS	\$ 7,488	MENSUAL		\$ 7,488
2119-01-1	2119-01-1	Entrega-Recepción		PÓL. S. INICIAL	ACREEDORES DIVERSOS (PAGOS ADELANTADOS)	ACREEDORES	\$ 13,427	MENSUAL		\$ 13,427
2119-01-2	2119-01-2	Entrega-Recepción		PÓL. S. INICIAL	ACREEDORES DIVERSOS EJERCICIO 2019	ACREEDORES	\$ 322	MENSUAL		\$ 322

"Bajo protesta de decir verdad declaramos que los Estados Financieros y sus Notas, son razonablemente correctos y son responsabilidad del emisor"

**GERENTE GENERAL**  
**C. ELIUD IBARRA MEMDOZA.**



**PRESIDENCIA MUNICIPAL**  
**ADMINISTRACIÓN 2024-2027**  
**GUERRERO, TAM.**

**COMISIÓN MUNICIPAL DE AGUA POTABLE Y ALCANTARILLADO DEL MUNICIPIO DE GUERRERO TAM**  
**ADMINISTRACIÓN 2024-2027**



**NO APLICA**

"Bajo protesta de decir verdad declaramos que los Estados Financieros y sus Notas, son razonablemente correctos y son responsabilidad del emisor"

**PRESIDENTA DEL ORGANISMO DE GOBIERNO  
MAESTRA LAURA VERONICA PEÑA MARTINEZ.**

**GERENTE GENERAL  
C. ELIUD IBARRA MENDOZA.**



**PRESIDENCIA MUNICIPAL  
ADMINISTRACION 2024-2027  
GUERRERO, TAM.**

**COMISION MUNICIPAL DE AGUA  
POTABLE Y ALCANTARILLADO DEL  
MUNICIPIO DE GUERRERO TAM**

ADMINISTRACION 2024-2027



Comision Municipal de Agua Potable y Alcantarillado del Municipio de Guerrero, Tamaulipas  
Pasivos Diferidos y Provisiones  
AL 31 DE DICIEMBRE DEL 2025



Cuenta	Concepto	Tipo	Monto	Naturaleza	Características significativas
<b>PASIVOS DIFERIDOS</b>					
2.1.5	Pasivos Diferidos a Corto Plazo				
2.1.5.1	Ingresos Cobrados por Adelantado a Corto Plazo				
2.1.5.2	Intereses Cobrados por Adelantado a Corto Plazo				
2.1.5.9	Otros Pasivos Diferidos a Corto Plazo				
2.2.4	Pasivos Diferidos a Largo Plazo				
2.2.4.1	Créditos Diferidos a Largo Plazo				
2.2.4.2	Intereses Cobrados por Adelantado a Largo Plazo				
2.2.4.9	Otros Pasivos Diferidos a Largo Plazo				
<b>SIN MOVIMIENTO</b>					
<b>PROVISIONES</b>					
2.1.7	Provisiones a Corto Plazo				
2.1.7.1	Provisión para Demandas y Juicios a Corto Plazo				
2.1.7.2	Provisión para Contingencias a Corto Plazo				
2.1.7.9	Otras Provisiones a Corto Plazo				
2.2.6	Provisiones a Largo Plazo				
2.2.6.1	Provisión para Demandas y Juicios a Largo Plazo				
2.2.6.2	Provisión para Pensiones a Largo Plazo				
2.2.6.3	Provisión para Contingencias a Largo Plazo				
2.2.6.9	Otras Provisiones a Corto Plazo				
<b>SIN MOVIMIENTO</b>					

"Bajo protesta de decir verdad declaramos que los Estados Financieros y sus Notas, son razonablemente correctos y son responsabilidad del emisor"

**PRESIDENTA DEL ORGANISMO DE GOBIERNO**  
**MAESTRA LAURA VERÓNICA PEÑA MARTÍNEZ.**

**GERENTE GENERAL**  
**C. ELIUD IBARRA MENDOZA.**

**PRESIDENCIA MUNICIPAL**  
**ADMINISTRACIÓN 2024-2027**  
**GUERRERO, TAM.**

**COMISIÓN MUNICIPAL DE AGUA**  
**POTABLE Y ALCANTARILLADO DEL**  
**MUNICIPIO DE GUERRERO TAM**

ADMINISTRACIÓN 2024-2027


Se informará por tipo circulante o no circulante, los montos totales y sus características cualitativas significativas que les impacten financieramente.

- 2.1.9 Otros Pasivos a Corto Plazo
- 2.1.9.1 Ingresos por Clasificar
- 2.1.9.2 Recaudación por Participar
- 2.1.9.9 Otros Pasivos Circulantes


**SIN MOVIMIENTO**

"Bajo protesta de decir verdad declaramos que los Estados Financieros y sus Notas, son razonablemente correctos y son responsabilidad del emisor"

  
PRESIDENTA DEL ORGANO DE GOBIERNO  
MAESTRA LAURA VERONICA PEÑA MARTINEZ.

  
PRESIDENCIA MUNICIPAL  
ADMINISTRACIÓN 2024-2027  
GUERRERO, TAM.

GERENTE GENERAL  
C. ELIUD IBARRA MENDOZA.

  
COMISIÓN MUNICIPAL DE AGUA  
POTABLE Y ALCANTARILLADO DEL  
MUNICIPIO DE GUERRERO TAM  
ADMINISTRACIÓN 2024-2027



Comision Municipal de Agua Potable y Alcantarillado del Municipio de Guerrero, Tamaulipas

Modificaciones a la Hacienda Pública / Patrimonio

DEL 01 DE ENERO AL 31 DE DICIEMBRE DEL 2025



Fecha	Nº Póliza	Cuenta Contable	Nombre de la Cuenta	Debe	Haber	Saldo	Contracuenta	Concepto del Movimiento
<b>SIN MOVIMIENTOS</b>								
<b>SIN MOVIMIENTOS</b>								

“Bajo protesta de decir verdad declaramos que los Estados Financieros y sus Notas, son razonablemente correctos y son responsabilidad del emisor.”

PRESIDENTA DEL ORGANISMO DE GOBIERNO  
MAESTRA LAURA VERONICA PEÑA MARTINEZ.

PRESIDENCIA MUNICIPAL  
ADMINISTRACIÓN 2024-2027  
GUERRERO, TAM.

GERENTE GENERAL  
C. ELIUD IBARRA MENDOZA.



COMISIÓN MUNICIPAL DE AGUA  
POTABLE Y ALCANTARILLADO DEL  
MUNICIPIO DE GUERRERO TAM  
ADMINISTRACION 2024-2027

Comision Municipal de Agua Potable y Alcantarillado del Municipio de Guerrero,Tamaulipas

Análisis de los saldos inicial y final del Efectivo y equivalentes

DEL 01 DE ENERO AL 31 DE DICIEMBRE DEL 2025

7.IV.1




Cuenta	Concepto	2025	2024	Variación
1.1.1	<b>Efectivo y Equivalentes</b>			
1.1.1.1	Efectivo	-	-	-
1.1.1.2	Bancos/Tesorería	28,254.16	670,805.79 -	642,551.63
1.1.1.3	Bancos/Dependencias y Otros	-	-	-
1.1.1.4	Inversiones Temporales (Hasta 3 meses)	-	-	-
1.1.1.5	Fondos con Afectación Específica	-	-	-
1.1.1.6	Depósitos de Fondos de Terceros en Garantía y/o Administración	-	-	-
1.1.1.9	Otros Efectivos y Equivalentes	-	-	-
	<b>Total de Efectivo y Equivalentes</b>	<b>28,254.16</b>	<b>670,805.79 -</b>	<b>642,551.63</b>

"Bajo protesta de decir verdad declaramos que los Estados Financieros y sus Notas, son razonablemente correctos y son responsabilidad del emisor"

  
**PRESIDENTA DEL ORGANO DE GOBIERNO**  
**MAESTRA LAURA VERONICA PEÑA MARTINEZ.**

**GERENTE GENERAL**  
**C. ELIUD IBARRA MENDOZA.**

**PRESIDENCIA MUNICIPAL**  
 ADMINISTRACIÓN 2024-2027  
 GUERRERO, TAM.

  
**COMISIÓN MUNICIPAL DE AGUA**  
**POTABLE Y ALCANTARILLADO DEL**  
**MUNICIPIO DE GUERRERO TAM**  
 ADMINISTRACIÓN 2024-2027

Comisión Municipal de Agua Potable y Alcantarillado del Municipio de Guerrero, Tamaulipas  
Adquisiciones de Actividades de Inversión Efectivamente Pagadas  
al 31 de diciembre de 2025



Cuenta	Cocepto	2025	2024
1.2.3	<b>Bienes Inmuebles, Infraestructura y Construcciones en Proceso</b>		
1.2.3.1	Terrenos	13,500.00	13,500.00
1.2.3.2	Viviendas		
1.2.3.3	Edificios no Habitacionales		
1.2.3.4	Infraestructura		
1.2.3.5	Construcciones en Proceso en Bienes de Dominio Público		
1.2.3.6	Construcciones en Proceso en Bienes Propios	431,494.66	431,494.66
1.2.3.9	Otros Bienes Inmuebles		
	<b>TOTAL</b>	<b>444,994.66</b>	<b>444,994.66</b>
1.2.4	<b>Bienes Muebles</b>		
1.2.4.1	Mobiliario y Equipo de Administración		
1.2.4.2	Mobiliario y Equipo Educativo y Recreativo	193,743.19	193,743.19
1.2.4.3	Equipo e Instrumental Médico y de Laboratorio	32,545.46	32,545.46
1.2.4.4	Vehículos y Equipo de Transporte	146,544.00	146,544.00
1.2.4.5	Equipo de Defensa y Seguridad		
1.2.4.6	Maquinaria, Otros Equipos y Herramientas		
1.2.4.7	Colecciones, Obras de Arte y Objetos Valiosos	1,066,636.12	947,603.12
1.2.4.8	Activos Biológicos		
	<b>Otras Inversiones</b>		
	<i>Desglosar y detallar el tipo de Otras Inversiones</i>		
	<b>TOTAL</b>	<b>1,439,468.77</b>	<b>1,320,435.77</b>

"Bajo protesta de decir verdad declaramos que los Estados Financieros y sus Notas, son razonablemente correctos y son responsabilidad del emisor"

**PRESIDENTA DEL ORGANISMO DE GOBIERNO**  
**MAESTRA LAURA VERONICA PEÑA MARTINEZ.**

**GERENTE GENERAL**  
**C. ELIJUD IBARRA MENDOZA.**

**PRESIDENCIA MUNICIPAL**

ADMINISTRACIÓN 2024-2027

GUERRERO, TAM.



COMISIÓN MUNICIPAL DE AGUA  
POTABLE Y ALCANTARILLADO DEL  
MUNICIPIO DE GUERRERO TAM  
ADMINISTRACIÓN 2024-2027



Comision Municipal de Agua Potable y Alcantarillado del Municipio de Guerrero, Tamaulipas

Conciliación de los Flujos de Efectivo Netos

AL 31 DE DICIEMBRE DEL 2025

7.IV.3



Ahorro/Desahorro antes de Rubros Extraordinarios	-
(-) Movimientos de partidas (o rubros) que no afectan al efectivo	-
Depreciación	
Amortización	
Incrementos en las Provisiones	
(+) Movimientos de partidas (o rubros) que no afectan al efectivo	
Ganancia/Pérdida en Venta de Propiedad, Planta y Equipo	
Incremento en Cuentas por Cobrar	
Partidas Extraordinarias	
Flujos Netos de Efectivo Por Actividades De Operación	-

**SIN MOVIMIENTOS**

"Bajo protesta de decir verdad declaramos que los Estados Financieros y sus Notas, son razonablemente correctos y son responsabilidad del emisor"

**PRESIDENTA DEL ORGANO DE GOBIERNO  
MAESTRA LAURA VERONICA PEÑA MARTINEZ.**



**PRESIDENCIA MUNICIPAL**  
ADMINISTRACIÓN 2024-2027  
GUERRERO, TAM.

**GERENTE GENERAL  
C. ELIUD IBARRA MENDOZA.**



**COMISION MUNICIPAL DE AGUA  
POTABLE Y ALCANTARILLADO DEL  
MUNICIPIO DE GUERRERO TAM**  
ADMINISTRACIÓN 2024-2027

COMISION MUNICIPAL DE AGUA POTABLE Y ALCANTARILLADO DEL MUNICIPIO DE GUERRERO, TAMAULIPAS

Conciliación entre los Ingresos Presupuestarios y Contables

COMAPA CORRESPONDIENTE DEL 01 DE ENERO AL 31 DE DICIEMBRE DEL 2025



(Cifras en pesos)

<b>1. Total de Ingresos Presupuestarios</b>		\$ 4,923,463.70
<b>2. Más ingresos contables no presupuestarios</b>		\$
2.1 Ingresos Financieros	\$	
2.2 Incremento por variación de inventarios	\$	
2.3 Disminución del exceso de estimaciones por pérdida o deterioro u obsolescencia	\$	
2.4 Disminución del exceso de provisiones	\$	
2.5 Otros ingresos y beneficios varios	\$	
2.6 Otros ingresos contables no presupuestarios	\$	
<b>3. Menos ingresos presupuestarios no contables</b>		\$
3.1 Aprovechamientos patrimoniales	\$	
3.2 Ingresos derivados de financiamientos	\$	
3.3 Otros Ingresos Presupuestarios no contables	\$	
<b>4. Total de Ingresos Contables (4 = 1 + 2 - 3)</b>		\$ 4,923,463.70

"Bajo protesta de decir verdad declaramos que los Estados Financieros y sus Notas, son razonablemente correctos y son responsabilidad del emisor"

PRESIDENTA DEL ORGANISMO DE GOBIERNO  
MAESTRA LAURA VERONICA PEÑA MARTINEZ.



PRESIDENCIA MUNICIPAL  
ADMINISTRACIÓN 2024-2027  
GUERRERO, TAM.

GERENTE GENERAL  
C. ELIUD IBARRA MENDOZA.



COMISIÓN MUNICIPAL DE AGUA  
POTABLE Y ALCANTARILLADO DEL  
MUNICIPIO DE GUERRERO TAM

ADMINISTRACIÓN 2024-2027

COMISION MUNICIPAL DE AGUA POTABLE Y ALCANTARILLADO DEL MUNICIPIO DE GUERRERO, TAMAULIPAS



Conciliación entre los Egresos Presupuestarios y los Gastos Contables  
CORRESPONDIENTE DEL 01 DE ENERO AL 31 DE DICIEMBRE DEL 2025



(Cifras en pesos)

<b>1. Total de egresos presupuestarios</b>		\$ 5,344,083.39
<b>2. Menos egresos presupuestarios no contables</b>		\$ 845,846.70
2.1 Materias Primas y Materiales de Producción y Comercialización	\$	
2.2 Materiales y Suministros	\$ 726,813.70	
2.3 Mobiliario y equipo de administración	\$	
2.4 Mobiliario y equipo educacional recreativo	\$	
2.5 Equipo e instrumental médico de laboratorio	\$	
2.6 Vehículos y equipo de transporte	\$	
2.7 Equipo de defensa y seguridad	\$	
2.8 Maquinaria, otros equipos y herramientas	\$ 119,033.00	
2.9 Activos biológicos	\$	
2.10 Bienes inmuebles	\$	
2.11 Activos intangibles	\$	
2.12 Obra Pública en Bienes de Dominio Público	\$	
2.13 Obra pública en bienes propios	\$	
2.14 Acciones y participaciones de capital	\$	
2.15 Compra de títulos y valores	\$	
2.16 Concesión de Préstamos	\$	
2.17 Inversiones en fideicomisos, mandatos y otros análogos	\$	
2.18 Provisiones para contingencias y otras erogaciones especiales	\$	
2.19 Amortización de la deuda pública	\$	
2.20 Adeudos de ejercicios fiscales anteriores (ADEFAS)	\$	
2.21 Otros Egresos Presupuestales No Contables	\$	
<b>3. Mas gastos contables no presupuestales</b>		\$ 726,813.70
3.1 Estimaciones, depreciaciones, deterioros, obsolescencia y amortizaciones	\$	
3.2 Provisiones	\$	
3.3 Disminución de inventarios	\$	
3.4 Otros Gastos	\$	
3.5 Inversión Pública No Capitalizable	\$	
3.6 Materiales y suministros (consumos)	\$ 726,813.70	
3.7 Otros Gastos Contables No Presupuestales	\$	
<b>4. Total de Gasto Contable (4 = 1 - 2 + 3)</b>		\$ 5,225,050.39

"Bajo protesta de decir verdad declaramos que los Estados Financieros y sus Notas, son razonablemente correctos y son responsabilidad del emisor"

PRESIDENTA DEL ORGANISMO DE GOBIERNO  
MAESTRA LAURA VERÓNICA PEÑA MARTINEZ.

GERENTE GENERAL  
C. ELIUD IBARRA MENDOZA.

PRESIDENCIA MUNICIPAL

ADMINISTRACIÓN 2024-2027

GUERRERO, TAM.

COMISION MUNICIPAL DE AGUA  
POTABLE Y ALCANTARILLADO DEL  
MUNICIPIO DE GUERRERO TAM

ADMINISTRACION 2024-2027



Comisión Municipal de Agua Potable y Alcantarillado del Municipio de Guerrero Tamaulipas  
Estado de Situación Financiera Detallado - LDF  
Al 31 de diciembre del 2025 y al 31 de diciembre del 2024  
(PESOS)



Concepto	2025	2024	Concepto	2025	2024
<b>ACTIVO</b>			<b>PASIVO</b>		
<b>Activo Circulante</b>			<b>Activo Circulante</b>		
<b>Efectivo y Equivalentes</b>	<b>28,254</b>	<b>670,806</b>	<b>Cuentas por Pagar a Corto Plazo</b>	<b>1,882,840</b>	<b>1,840,667</b>
Efectivo	0	0	Servicios Personales por Pagar a Corto Plazo	0	0
Bancos/Tesorería	28,254	670,806	Proveedores por Pagar a Corto Plazo	0	0
Bancos/Dependencias y Otros	0	0	Contratistas por Obras Públicas por Pagar a Corto Plazo	0	0
Inversiones Temporales (Hasta 3 meses)	0	0	Participaciones y Aportaciones por Pagar a Corto Plazo	0	0
Fondos con Afectación Específica	0	0	Transferencias Otorgadas por Pagar a Corto Plazo	0	0
Depósitos de Fondos de Terceros en Garantía y/o Administración	0	0	Intereses, Comisiones y Otros Gastos de la Deuda Pública por Pagar a Corto Plazo	0	0
Otros Efectivos y Equivalentes	0	0	Retenciones y Contribuciones por Pagar a Corto Plazo	1,867,842	1,826,918
<b>Derechos a Recibir Efectivo o Equivalentes</b>	<b>6,707,295</b>	<b>6,513,066</b>	Devoluciones de la Ley de Ingresos por Pagar a Corto Plazo	0	0
Inversiones Financieras de Corto Plazo	0	0	Otras Cuentas por Pagar a Corto Plazo	14,998	13,749
Cuentas por Cobrar a Corto Plazo	3,669,920	3,475,691	<b>Documentos por Pagar a Corto Plazo</b>	<b>0</b>	<b>0</b>
Deudores Diversos por Cobrar a Corto Plazo	145,020	145,020	Documentos Comerciales por Pagar a Corto Plazo	0	0
Ingresos por Recuperar a Corto Plazo	2,892,355	2,892,355	Documentos con Contratistas por Obras Públicas por Pagar a Corto Plazo	0	0
Deudores por Anticipos de la Tesorería a Corto Plazo	0	0	Otros Documentos por Pagar a Corto Plazo	0	0
Préstamos Otorgados a Corto Plazo	0	0	<b>Porción a Corto Plazo de la Deuda Pública a Largo Plazo</b>	<b>0</b>	<b>0</b>
Otros Derechos a Recibir Efectivo o Equivalentes a Corto Plazo	0	0	Porción a Corto Plazo de la Deuda Pública	0	0
<b>Derechos a Recibir Bienes o Servicios</b>	<b>126,541</b>	<b>56,665</b>	Porción a Corto Plazo de Arrendamiento Financiero	0	0
Anticipo a Proveedores por Adquisición de Bienes y Prestación de Servicios a Corto Plazo	105,989	36,113	<b>Títulos y Valores a Corto Plazo</b>	<b>0</b>	<b>0</b>
Anticipo a Proveedores por Adquisición de Bienes Inmuebles y Muebles a Corto Plazo	4,224	4,224	<b>Pasivos Diferidos a Corto Plazo</b>	<b>0</b>	<b>0</b>
Anticipo a Proveedores por Adquisición de Bienes Intangibles a Corto Plazo	0	0	Ingresos Cobrados por Adelantado a Corto Plazo	0	0
Anticipo a Contratistas por Obras Públicas a Corto Plazo	16,328	16,328	Intereses Cobrados por Adelantado a Corto Plazo	0	0
Otros Derechos a Recibir Bienes o Servicios a Corto Plazo	0	0	Otros Pasivos Diferidos a Corto Plazo	0	0
<b>Inventarios</b>	<b>0</b>	<b>0</b>	<b>Fondos y Bienes de Terceros en Garantía y/o Administración a Corto Plazo</b>	<b>0</b>	<b>0</b>
Inventario de Mercancías para Venta	0	0	Fondos en Garantía a Corto Plazo	0	0
Inventario de Mercancías Terminadas	0	0	Fondos en Administración a Corto Plazo	0	0
Inventario de Mercancías en Proceso de Elaboración	0	0	Fondos Contingentes a Corto Plazo	0	0
Inventario de Materias Primas, Materiales y Suministros para Producción	0	0	Fondos de Fideicomisos, Mandatos y Contratos Análogos a Corto Plazo	0	0
Bienes en Tránsito	0	0	Otros Fondos de Terceros en Garantía y/o Administración a Corto Plazo	0	0
<b>Almacenes</b>	<b>0</b>	<b>0</b>	Valores y Bienes en Garantía a Corto Plazo	0	0
<b>Estimación por Pérdida o Deterioro de Activos Circulantes</b>	<b>0</b>	<b>0</b>	<b>Provisiones a Corto Plazo</b>	<b>0</b>	<b>0</b>
Estimaciones para Cuentas Incobrables por Derechos a Recibir Efectivo o Equivalentes	0	0	Provisión para Demandas y Juicios a Corto Plazo	0	0
Estimación por Deterioro de Inventarios	0	0	Provisión para Contingencias a Corto Plazo	0	0
<b>Otros Activos Circulantes</b>	<b>0</b>	<b>0</b>	Otras Provisiones a Corto Plazo	0	0
Valores en Garantía	0	0	<b>Otros Pasivos a Corto Plazo</b>	<b>0</b>	<b>0</b>
Bienes en Garantía (excluye depósitos de fondos)	0	0	Ingresos por Clasificar	0	0
Bienes Derivados de Embargos, Decomisos, Aseguramientos y Dación en Pago	0	0	Recaudación por Participar	0	0
Adquisición con Fondos de Terceros	0	0	Otros Pasivos Circulantes	0	0
<b>Total de Activos Circulantes</b>	<b>6,862,090</b>	<b>7,240,537</b>	<b>Total de Pasivos Circulantes</b>	<b>1,882,840</b>	<b>1,840,667</b>
<b>Activo No Circulante</b>			<b>Pasivo No Circulante</b>		
Inversiones Financieras a Largo Plazo	0	0	Cuentas por Pagar a Largo Plazo	0	0
Derechos a Recibir Efectivo o Equivalentes a Largo Plazo	0	0	Documentos por Pagar a Largo Plazo	0	0
Bienes Inmuebles, Infraestructura y Construcciones en Proceso	444,995	444,995	Deuda Pública a Largo Plazo	0	0
Bienes Muebles	1,439,469	1,320,436	Pasivos Diferidos a Largo Plazo	0	0
Activos Intangibles	0	0	Fondos y Bienes de Terceros en Garantía y/o en Administración a Largo Plazo	0	0
Depreciación, Deterioro y Amortización Acumulada de Bienes	0	0	Provisiones a Largo Plazo	0	0
Activos Diferidos	0	0	<b>Total de Pasivos No Circulantes</b>	<b>0</b>	<b>0</b>
Estimación por Pérdida o Deterioro de Activos no Circulantes	0	0	<b>Total del Pasivo</b>	<b>1,882,840</b>	<b>1,840,667</b>
Otros Activos no Circulantes	0	0	<b>HACIENDA PÚBLICA/PATRIMONIO</b>		
<b>Total de Activos No Circulantes</b>	<b>1,884,464</b>	<b>1,765,431</b>	<b>Hacienda Pública/Patrimonio Contribuido</b>	<b>1,372,354</b>	<b>1,372,354</b>
<b>Total del Activo</b>	<b>8,746,554</b>	<b>9,005,968</b>	Aportaciones	0	0
			Donaciones de Capital	0	0
			Actualización de la Hacienda Pública/Patrimonio	1,372,354	1,372,354
			<b>Hacienda Pública/Patrimonio Generado</b>	<b>5,491,360</b>	<b>5,792,947</b>
			Resultados del Ejercicio (Ahorro/ Desahorro)	-301,587	150,952
			Resultados de Ejercicios Anteriores	5,792,947	5,641,994
			Revalúos	0	0
			Reservas	0	0
			Rectificaciones de Resultados de Ejercicios Anteriores	0	0
			<b>Exceso o Insuficiencia en la Actualización de la Hacienda Pública/Patrimonio</b>	<b>0</b>	<b>0</b>
			Resultado por Posición Monetaria	0	0
			Resultado por Tenencia de Activos no Monetarios	0	0
			<b>Total Hacienda Pública/Patrimonio</b>	<b>6,863,714</b>	<b>7,165,301</b>
			<b>Total del Pasivo y Hacienda Pública/Patrimonio</b>	<b>8,746,554</b>	<b>9,005,968</b>

"Bajo protesta de decir verdad declaramos que los Estados Financieros y sus Notas, son razonablemente correctos y son responsabilidad del emisor."

PRESIDENCIA MUNICIPAL  
PRESIDENCIA DEL MUNICIPIO DE GOBIERNO  
MAAESTRA LAURA VERÓNICA PEÑA MARTÍNEZ.  
ADMINISTRACIÓN 2024-2027  
GUERRERO, TAM.

COMISIÓN MUNICIPAL DE AGUA POTABLE Y ALCANTARILLADO DEL MUNICIPIO DE GUERRERO TAM  
GERENTE GENERAL  
C. ELIUD IBARRA MENDOZA.  
ADMINISTRACIÓN 2024-2027



Comisión Municipal de Agua Potable y Alcantarillado del Municipio de Guerrero, Tamaulipas  
Informe Analítico de la Deuda Pública y Otros Pasivos - LDF  
Del 1 de enero al 31 de diciembre del 2025  
(PESOS)



Denominación de la Deuda Pública y Otros Pasivos	Saldo al 31 de diciembre de 2024	Disposiciones del Periodo	Amortizaciones del Periodo	Revaluaciones, Reclasificaciones y Otros Ajustes	Saldo Final del Periodo	Pago de Intereses del Periodo	Pago de Comisiones y demás costos asociados durante el Periodo
Deuda Pública	1,840,667	0	0	0	1,882,840	0	0
Corto Plazo	0	0	0	0	0	0	0
Instituciones de Crédito	0	0	0	0	0	0	0
Títulos y Valores	0	0	0	0	0	0	0
Arrendamientos Financieros	0	0	0	0	0	0	0
Largo Plazo	0	0	0	0	0	0	0
Instituciones de Crédito	0	0	0	0	0	0	0
Títulos y Valores	0	0	0	0	0	0	0
Arrendamientos Financieros	0	0	0	0	0	0	0
Otros Pasivos	0	0	0	0	0	0	0
<b>Total de la Deuda Pública y Otros Pasivos</b>	<b>1,840,667</b>	<b>0</b>	<b>0</b>	<b>0</b>	<b>1,882,840</b>	<b>0</b>	<b>0</b>
Deuda Contingente 1 (informativo)	0	0	0	0	0	0	0
Deuda Contingente 1	0	0	0	0	0	0	0
Deuda Contingente 2	0	0	0	0	0	0	0
Deuda Contingente XX	0	0	0	0	0	0	0
Valor de Instrumentos Bono Cupón Cero 2 (Informativo)	0	0	0	0	0	0	0
Instrumento Bono Cupón Cero 1	0	0	0	0	0	0	0
Instrumento Bono Cupón Cero 2	0	0	0	0	0	0	0
Instrumento Bono Cupón Cero XX	0	0	0	0	0	0	0

Obligaciones a Corto Plazo	Monto Contratado	Plazo Pactado	Tasa de Interés	Comisiones y Costos Relacionados	Tasa Efectiva
Obligaciones a Corto Plazo (Informativo)					
Crédito 1	0	0	0.0000	0	0.0000
Crédito 2	0	0	0.0000	0	0.0000
Crédito XX	0	0	0.0000	0	0.0000

"Bajo protesta de decir verdad declaramos que los Estados Financieros y sus Notas, son razonablemente correctos y son responsabilidad del emisor"

**PRESIDENCIA DEL ORGANISMO DE GOBIERNO**  
**MAESTRA LUCIA VERONICA PEÑA MARTINEZ.**  
ADMINISTRACIÓN 2024-2027  
GUERRERO, TAM.



**COMISIÓN MUNICIPAL DE AGUA POTABLE Y ALCANTARILLADO DEL MUNICIPIO DE GUERRERO TAM.**

ADMINISTRACIÓN 2024-2027



Comisión Municipal de Agua Potable y Alcantarillado del Municipio de Guerrero, Tamaulipas

Informe Analítico de Obligaciones Diferentes de Financiamientos- LDF

Del 1 de enero al 31 de diciembre del 2025

(PESOS)



Denominación de las Obligaciones Diferentes de Financiamiento	Fecha del Contrato	Fecha de inicio de operación del proyecto	Fecha de vencimiento	Monto de la inversión pactado	Plazo pactado	Monto promedio mensual del pago de la contraprestación	Monto promedio mensual del pago correspondiente al pago de inversión	Monto pagado de la inversión al 30 de junio del 2025	Monto pagado de la inversión actualizado al 30 de junio del 2025	Saldo pendiente por pagar de la inversión al 30 de junio del 2025
Asociaciones Público Privadas				0				0	0	0
APP 1				0				0	0	0
APP 2				0				0	0	0
APP 3				0				0	0	0
APP XX				0				0	0	0
Otros Instrumentos				0				0	0	0
Otro Instrumento 1				0				0	0	0
Otro Instrumento 2				0				0	0	0
Otro Instrumento 3				0				0	0	0
Otro Instrumento XX				0				0	0	0
<b>Total de Obligaciones Diferentes de Financiamiento</b>				<b>0</b>				<b>0</b>	<b>0</b>	<b>0</b>

NO APLICA

"Bajo protesta de decir verdad declaramos que los Estados Financieros y sus Notas, son razonablemente correctos y son responsabilidad del emisor"




PRESIDENTA DEL ORGANISMO DE GOBIERNO MAESTRA LAURA VERÓNICA PEÑA MARTÍNEZ.

PRESIDENCIA MUNICIPAL ADMINISTRACIÓN 2024-2027

GUERRERO, TAM.

GERENTE GENERAL C. ELIUD IBARRA MENDOZA.



COMISIÓN MUNICIPAL DE AGUA POTABLE Y ALCANTARILLADO DEL MUNICIPIO DE GUERRERO TAM

ADMINISTRACIÓN 2024-2027



Concepto	Estimado/ Aprobado	Devengado	Recaudado/ Pagado
<b>Ingresos Totales</b>	<b>5,200,000</b>	<b>4,923,464</b>	<b>4,923,464</b>
Ingresos de Libre Disposición	5,200,000	4,923,464	4,923,464
Transferencias Federales Etiquetadas	0	0	0
Financiamiento Neto	0	0	0
<b>Egresos Presupuestarios</b>	<b>5,200,000</b>	<b>5,344,083</b>	<b>5,344,083</b>
Gasto No Etiquetado (sin incluir Amortización de la Deuda Pública)	5,200,000	5,344,083	5,344,083
Gasto Etiquetado (sin incluir Amortización de la Deuda Pública)	0	0	0
<b>Remanentes del Ejercicio Anterior</b>		<b>0</b>	<b>0</b>
Remanentes de Ingresos de Libre Disposición aplicados en el periodo		0	0
Remanentes de Transferencias Federales Etiquetadas aplicados en el periodo		0	0
<b>Balanco Presupuestario</b>	<b>0</b>	<b>-420,620</b>	<b>-420,620</b>
<b>Balanco Presupuestario sin Financiamiento Neto</b>	<b>0</b>	<b>-420,620</b>	<b>-420,620</b>
<b>Balanco Presupuestario sin Financiamiento Neto y sin Remanentes del Ejercicio Anterior</b>	<b>0</b>	<b>-420,620</b>	<b>-420,620</b>

Concepto	Aprobado	Devengado	Pagado
<b>Intereses, Comisiones y Gastos de la Deuda</b>	<b>0</b>	<b>0</b>	<b>0</b>
Intereses, Comisiones y Gastos de la Deuda con Gasto No Etiquetado	0	0	0
Intereses, Comisiones y Gastos de la Deuda con Gasto Etiquetado	0	0	0
<b>Balanco Primario</b>	<b>0</b>	<b>-420,620</b>	<b>-420,620</b>

Concepto	Estimado/ Aprobado	Devengado	Recaudado/ Pagado
<b>Financiamiento</b>	<b>0</b>	<b>0</b>	<b>0</b>
Financiamiento con Fuente de Pago de Ingresos de Libre Disposición	0	0	0
Financiamiento con Fuente de Pago de Transferencias Federales Etiquetadas	0	0	0
<b>Amortización de la Deuda</b>	<b>0</b>	<b>0</b>	<b>0</b>
Amortización de la Deuda Pública con Gasto No Etiquetado	0	0	0
Amortización de la Deuda Pública con Gasto Etiquetado	0	0	0
<b>Financiamiento Neto</b>	<b>0</b>	<b>0</b>	<b>0</b>


Concepto	Estimado/ Aprobado	Devengado	Recaudado/ Pagado
Ingresos de Libre Disposición	5,200,000	4,923,464	4,923,464
<b>Financiamiento Neto con Fuente de Pago de Ingresos de Libre Disposición</b>	<b>0</b>	<b>0</b>	<b>0</b>
Financiamiento con Fuente de Pago de Ingresos de Libre Disposición	0	0	0
Amortización de la Deuda Pública con Gasto No Etiquetado	0	0	0
Gasto No Etiquetado (sin incluir Amortización de la Deuda Pública)	5,200,000	5,344,083	5,344,083
Remanentes de Ingresos de Libre Disposición aplicados en el periodo		0	0
<b>Balanco Presupuestario de Recursos Disponibles</b>	<b>0</b>	<b>-420,620</b>	<b>-420,620</b>
<b>Balanco Presupuestario de Recursos Disponibles sin Financiamiento Neto</b>	<b>0</b>	<b>-420,620</b>	<b>-420,620</b>

Concepto	Estimado/ Aprobado	Devengado	Recaudado/ Pagado
Transferencias Federales Etiquetadas	0	0	0
<b>Financiamiento Neto con Fuente de Pago de Transferencias Federales Etiquetadas</b>	<b>0</b>	<b>0</b>	<b>0</b>
Financiamiento con Fuente de Pago de Transferencias Federales Etiquetadas	0	0	0
Amortización de la Deuda Pública con Gasto Etiquetado	0	0	0
Gasto Etiquetado (sin incluir Amortización de la Deuda Pública)	0	0	0
Remanentes de Transferencias Federales Etiquetadas aplicados en el periodo		0	0
<b>Balanco Presupuestario de Recursos Etiquetados</b>	<b>0</b>	<b>0</b>	<b>0</b>
<b>Balanco Presupuestario de Recursos Etiquetados sin Financiamiento Neto</b>	<b>0</b>	<b>0</b>	<b>0</b>

"Bajo protesta de decir verdad declaramos que los Estados Financieros y sus Notas, son razonablemente correctos y son responsabilidad del emisor"

**PRESIDENTA DEL ORGANISMO DE GOBIERNO**  
**MAESTRA LAURA VERÓNICA PERAL MARTÍNEZ**  
 ADMINISTRACIÓN 2024-2027  
 GUERRERO, TAM.

**GERENTE GENERAL**  
**C. ELIUD IBARRA MENDOZA**  
 ADMINISTRACIÓN 2024-2027



Comisión Municipal de Agua Potable y Alcantarillado del Municipio de Guerrero, Tamaulipas

Estado Analítico de Ingresos Detallado - LDF

Del 1 de enero al 31 de diciembre del 2025

(PESOS)



Concepto	Ingreso					Diferencia
	Estimado	Ampliaciones/ (Reducciones)	Modificado	Devengado	Recaudado	
<b>Ingresos de Libre Disposición</b>						
Impuestos	0	0	0	0	0	0
Cuotas y Aportaciones de Seguridad Social	0	0	0	0	0	0
Contribuciones de Mejoras	0	0	0	0	0	0
Derechos	5,200,000	421,412	5,621,412	4,923,464	4,923,464	-276,536
Productos	0	0	0	0	0	0
Aprovechamientos	0	0	0	0	0	0
Ingresos por Ventas de Bienes y Servicios	0	0	0	0	0	0
Participaciones	0	0	0	0	0	0
Fondo General de Participaciones	0	0	0	0	0	0
Fondo de Fomento Municipal	0	0	0	0	0	0
Fondo de Fiscalización y Recaudación	0	0	0	0	0	0
Fondo de Compensación	0	0	0	0	0	0
Fondo de Extracción de Hidrocarburos	0	0	0	0	0	0
Impuesto Especial Sobre Producción y Servicios	0	0	0	0	0	0
0.136% de la Recaudación Federal Participable	0	0	0	0	0	0
3.17% Sobre Extracción de Petróleo Gasolinas y Diésel	0	0	0	0	0	0
Fondo del Impuesto Sobre la Renta	0	0	0	0	0	0
Fondo de Estabilización de los Ingresos de las Entidades Federativas	0	0	0	0	0	0
Incentivos Derivados de la Colaboración Fiscal	0	0	0	0	0	0
Tenencia o Uso de Vehículos	0	0	0	0	0	0
Fondo de Compensación ISAN	0	0	0	0	0	0
Impuesto Sobre Automóviles Nuevos	0	0	0	0	0	0
Fondo de Compensación de Repecos-Intermedios	0	0	0	0	0	0
Otros Incentivos Económicos	0	0	0	0	0	0
Transferencias	0	0	0	0	0	0
Convenios	0	0	0	0	0	0
Otros Convenios y Subsidios	0	0	0	0	0	0
Otros Ingresos de Libre Disposición	0	0	0	0	0	0
Participaciones en Ingresos Locales	0	0	0	0	0	0
Otros Ingresos de Libre Disposición	0	0	0	0	0	0
<b>Total de Ingresos de Libre Disposición</b>	<b>5,200,000</b>	<b>421,412</b>	<b>5,621,412</b>	<b>4,923,464</b>	<b>4,923,464</b>	<b>-276,536</b>
Ingresos Excedentes de Ingresos de Libre Disposición						

"Bajo protesta de decir verdad declaramos que los Estados Financieros y sus Notas, son razonablemente correctos y son responsabilidad del emisor"

PRESIDENTA DEL ORGANISMO DE GOBIERNO  
MAESTRA LAURA VERONICA PEÑA MARTINEZ.

GERENTE GENERAL  
C. ELIUD IBARRA MENDOZA  
COMISIÓN MUNICIPAL DE AGUA  
POTABLE Y ALCANTARILLADO DEL  
MUNICIPIO DE GUERRERO TAM

PRESIDENCIA MUNICIPAL

ADMINISTRACIÓN 2024-2027

GUERRERO, TAM.

ADMINISTRACIÓN 2024-2027

Comisión Municipal de Agua Potable y Alcantarillado del Municipio de Guerrero, Tamaulipas

Estado Analítico de Ingresos Detallado - LDF

Del 1 de enero al 31 de diciembre del 2025

(PESOS)



Concepto	Ingreso					Diferencia
	Estimado	Ampliaciones/ (Reducciones)	Modificado	Devengado	Recaudado	
<b>Transferencias Federales Etiquetadas</b>						
<b>Aportaciones</b>	0	0	0	0	0	0
Fondo de Aportaciones para la Nómina Educativa y Gasto Operativo	0	0	0	0	0	0
Fondo de Aportaciones para los Servicios de Salud	0	0	0	0	0	0
Fondo de Aportaciones para la Infraestructura Social	0	0	0	0	0	0
Fondo de Aportaciones para el Fortalecimiento de los Municipios y de las Demarcaciones Territoriales del Distrito Federal	0	0	0	0	0	0
Fondo de Aportaciones Múltiples	0	0	0	0	0	0
Fondo de Aportaciones para la Educación Tecnológica y de Adultos	0	0	0	0	0	0
Fondo de Aportaciones para la Seguridad Pública de los Estados y del Distrito Federal	0	0	0	0	0	0
Fondo de Aportaciones para el Fortalecimiento de las Entidades Federativas	0	0	0	0	0	0
<b>Convenios</b>	0	0	0	0	0	0
Convenios de Protección Social en Salud	0	0	0	0	0	0
Convenios de Descentralización	0	0	0	0	0	0
Convenios de Reasignación	0	0	0	0	0	0
Otros Convenios y Subsidios	0	0	0	0	0	0
<b>Fondos Distintos de Aportaciones</b>	0	0	0	0	0	0
Fondo para Entidades Federativas y Municipios Productores de Hidrocarburos	0	0	0	0	0	0
Fondo Minero	0	0	0	0	0	0
<b>Transferencias, Subsidios y Subvenciones, y Pensiones y Jubilaciones</b>	0	0	0	0	0	0
<b>Otras Transferencias Federales Etiquetadas</b>	0	0	0	0	0	0
<b>Total de Transferencias Federales Etiquetadas</b>	0	0	0	0	0	0
<b>Ingresos Derivados de Financiamientos</b>	0	0	0	0	0	0
Ingresos Derivados de Financiamientos	0	0	0	0	0	0
<b>Total de Ingresos</b>	5,200,000	421,412	5,621,412	4,923,464	4,923,464	-276,536
<b>Datos Informativos</b>						
Ingresos Derivados de Financiamientos con Fuente de Pago de Ingresos de Libre Disposición	0	0	0	0	0	0
Ingresos Derivados de Financiamientos con Fuente de Pago de Transferencias Federales Etiquetadas	0	0	0	0	0	0
Ingresos Derivados de Financiamientos	0	0	0	0	0	0

"Bajo protesta de decir verdad declaramos que los Estados Financieros y sus Notas, son razonablemente correctos y son responsabilidad del emisor"

PRESIDENTA DEL ORGANISMO DE GOBIERNO MUNICIPAL  
**MAESTRA LAURA VERONICA MARTINEZ**  
 PRESIDENCIA MUNICIPAL  
 ADMINISTRACIÓN 2024-2027  
 GUERRERO, TAM.

GERENTE GENERAL DEL ORGANISMO DE AGUA POTABLE Y ALCANTARILLADO DEL MUNICIPIO DE GUERRERO TAM  
**C. ELIUD IBARRA MENDOZA**  
 ADMINISTRACIÓN 2024-2027

COMISION MUNICIPAL DE AGUA POTABLE Y ALCANTARILLADO DEL MUNICIPIO DE GUERRERO TAMAULIPAS

Estado Analítico del Ejercicio del Presupuesto de Egresos Detallado - LDF

Clasificación por Objeto del Gasto (Capítulo y Concepto)

Del 1 de enero al 31 de diciembre del 2025

(PESOS)



Concepto	Egresos					Subejercicio
	Aprobado	Ampliaciones/ (Reducciones)	Modificado	Devengado	Pagado	
<b>Gasto No Etiquetado</b>	<b>5,200,000</b>	<b>421,412</b>	<b>5,621,412</b>	<b>5,344,082</b>	<b>5,344,082</b>	<b>277,329</b>
<b>Servicios Personales</b>	<b>2,580,000</b>	<b>24,597</b>	<b>2,604,597</b>	<b>2,583,823</b>	<b>2,583,823</b>	<b>20,774</b>
Remuneraciones al Personal de Carácter Permanente	2,100,000	-52,206	2,047,794	2,047,794	2,047,794	0
Remuneraciones al Personal de Carácter Transitorio						
Remuneraciones Adicionales y Especiales	85,000	113,735	198,735	177,964	177,964	20,771
Seguridad Social	395,000	-36,932	358,068	358,066	358,066	2
Otras Prestaciones Sociales y Económicas						
Previsiones						
Pago de Estímulos a Servidores Públicos						
<b>Materiales y Suministros</b>	<b>622,000</b>	<b>196,353</b>	<b>818,353</b>	<b>726,814</b>	<b>726,814</b>	<b>91,539</b>
Materiales de Administración, Emisión de Documentos y Artículos Oficiales	57,000	4,636	61,636	61,634	61,634	2
Alimentos y Utensilios	20,000	43,122	63,122	63,121	63,121	1
Materias Primas y Materiales de Producción y Comercialización			0	0	0	0
Materiales y Artículos de Construcción y de Reparación	120,000	-28,840	91,160	91,160	91,160	0
Productos Químicos, Farmacéuticos y de Laboratorio	250,000	64,346	314,346	222,812	222,812	91,534
Combustibles, Lubricantes y Aditivos	120,000	105,653	225,653	225,652	225,652	1
Vestuario, Blancos, Prendas de Protección y Artículos Deportivos	10,000	-6,799	3,201	3,200	3,200	1
Materiales y Suministros Para Seguridad						
Herramientas, Refacciones y Accesorios Menores	45,000	14,235	59,235	59,235	59,235	0
<b>Servicios Generales</b>	<b>1,998,000</b>	<b>81,428</b>	<b>2,079,428</b>	<b>1,914,412</b>	<b>1,914,412</b>	<b>165,015</b>
Servicios Básicos	1,214,500	39,083	1,253,583	1,253,582	1,253,582	1
Servicios de Arrendamiento	50,117	-12,828	37,289	37,288	37,288	1
Servicios Profesionales, Científicos, Técnicos y Otros Servicios	258,000	-126,798	131,202	131,200	131,200	2
Servicios Financieros, Bancarios y Comerciales	61,500	1,593	63,093	63,091	63,091	2
Servicios de Instalación, Reparación, Mantenimiento y Conservación	71,000	240,502	311,502	146,501	146,501	165,001
Servicios de Comunicación Social y Publicidad	0	0	0	0	0	0
Servicios de Traslado y Viáticos	27,883	31,712	59,595	59,595	59,595	0
Servicios Oficiales	10,000	-8,174	1,826	1,826	1,826	0
Otros Servicios Generales	305,000	-83,661	221,339	221,330	221,330	9
<b>Transferencias, Asignaciones, Subsidios y Otras Ayudas</b>	<b>0</b>	<b>0</b>	<b>0</b>	<b>0</b>	<b>0</b>	<b>0</b>
Transferencias Internas y Asignaciones al Sector Público						
Transferencias al Resto del Sector Público						
Subsidios y Subvenciones						
Ayudas Sociales						
Pensiones y Jubilaciones						
Transferencias a Fideicomisos, Mandatos y Otros Análogos						
Transferencias a la Seguridad Social						
Donativos						
Transferencias al Exterior						
<b>Bienes Muebles, Inmuebles e Intangibles</b>	<b>0</b>	<b>119,034</b>	<b>119,034</b>	<b>119,033</b>	<b>119,033</b>	<b>1</b>
Mobiliario y Equipo de Administración			0	0	0	0
Mobiliario y Equipo Educativo y Recreativo		0	0	0	0	0
Equipo e Instrumental Médico y de Laboratorio		0	0	0	0	0
Vehículos y Equipo de Transporte		0	0	0	0	0
Equipo de Defensa y Seguridad		0	0	0	0	0
Maquinaria, Otros Equipos y Herramientas		119,034	119,034	119,033	119,033	1
Activos Biológicos		0	0	0	0	0
Bienes Inmuebles		0	0	0	0	0
Activos Intangibles		0	0	0	0	0
<b>Inversión Pública</b>	<b>0</b>	<b>0</b>	<b>0</b>	<b>0</b>	<b>0</b>	<b>0</b>
Obra Pública en Bienes de Dominio Público		0	0	0	0	0
Obra Pública en Bienes Propios	0	0	0	0	0	0
Proyectos Productivos y Acciones de Fomento	0	0	0	0	0	0
<b>Inversiones Financieras y Otras Provisiones</b>	<b>0</b>	<b>0</b>	<b>0</b>	<b>0</b>	<b>0</b>	<b>0</b>
Inversiones Para el Fomento de Actividades Productivas	0	0	0	0	0	0
Acciones y Participaciones de Capital	0	0	0	0	0	0
Compra de Títulos y Valores	0	0	0	0	0	0
Concesión de Préstamos	0	0	0	0	0	0

COMISION MUNICIPAL DE AGUA POTABLE Y ALCANTARILLADO DEL MUNICIPIO DE GUERRERO TAMAULIPAS

Estado Analítico del Ejercicio del Presupuesto de Egresos Detallado - LDF

Clasificación por Objeto del Gasto (Capítulo y Concepto)

Del 1 de enero al 31 de diciembre del 2025

(PESOS)



Concepto	Egresos					Subejercicio
	Aprobado	Ampliaciones/ (Reducciones)	Modificado	Devengado	Pagado	
Inversiones en Fideicomisos, Mandatos y Otros Análogos	0	0	0	0	0	0
Fideicomiso de Desastres Naturales (Informativo)	0	0	0	0	0	0
Otras Inversiones Financieras	0	0	0	0	0	0
Provisiones para Contingencias y Otras Erogaciones Especiales	0	0	0	0	0	0
Participaciones y Aportaciones	0	0	0	0	0	0
Participaciones	0	0	0	0	0	0
Aportaciones	0	0	0	0	0	0
Convenios	0	0	0	0	0	0
Deuda Pública	0	0	0	0	0	0
Amortización de la Deuda Pública	0	0	0	0	0	0
Intereses de la Deuda Pública	0	0	0	0	0	0
Comisiones de la Deuda Pública	0	0	0	0	0	0
Gastos de la Deuda Pública	0	0	0	0	0	0
Costo por Coberturas	0	0	0	0	0	0
Apoyos Financieros	0	0	0	0	0	0
Adeudos de Ejercicios Fiscales Anteriores (ADEFAS)	0	0	0	0	0	0
Gasto Etiquetado	0	0	0	0	0	0
Servicios Personales	0	0	0	0	0	0
Remuneraciones al Personal de Carácter Permanente	0	0	0	0	0	0
Remuneraciones al Personal de Carácter Transitorio	0	0	0	0	0	0
Remuneraciones Adicionales y Especiales	0	0	0	0	0	0
Seguridad Social	0	0	0	0	0	0
Otras Prestaciones Sociales y Económicas	0	0	0	0	0	0
Previsiones	0	0	0	0	0	0
Pago de Estímulos a Servidores Públicos	0	0	0	0	0	0
Materiales y Suministros	0	0	0	0	0	0
Materiales de Administración, Emisión de Documentos y Artículos Oficiales	0	0	0	0	0	0
Alimentos y Utensilios	0	0	0	0	0	0
Materias Primas y Materiales de Producción y Comercialización	0	0	0	0	0	0
Materiales y Artículos de Construcción y de Reparación	0	0	0	0	0	0
Productos Químicos, Farmacéuticos y de Laboratorio	0	0	0	0	0	0
Combustibles, Lubricantes y Aditivos	0	0	0	0	0	0
Vestuario, Blancos, Prendas de Protección y Artículos Deportivos	0	0	0	0	0	0
Materiales y Suministros Para Seguridad	0	0	0	0	0	0
Herramientas, Refacciones y Accesorios Menores	0	0	0	0	0	0
Servicios Generales	0	0	0	0	0	0
Servicios Básicos	0	0	0	0	0	0
Servicios de Arrendamiento	0	0	0	0	0	0
Servicios Profesionales, Científicos, Técnicos y Otros Servicios	0	0	0	0	0	0
Servicios Financieros, Bancarios y Comerciales	0	0	0	0	0	0
Servicios de Instalación, Reparación, Mantenimiento y Conservación	0	0	0	0	0	0
Servicios de Comunicación Social y Publicidad	0	0	0	0	0	0
Servicios de Traslado y Viáticos	0	0	0	0	0	0
Servicios Oficiales	0	0	0	0	0	0
Otros Servicios Generales	0	0	0	0	0	0
Transferencias, Asignaciones, Subsidios y Otras Ayudas	0	0	0	0	0	0
Transferencias Internas y Asignaciones al Sector Público	0	0	0	0	0	0
Transferencias al Resto del Sector Público	0	0	0	0	0	0
Subsidios y Subvenciones	0	0	0	0	0	0
Ayudas Sociales	0	0	0	0	0	0
Pensiones y Jubilaciones	0	0	0	0	0	0
Transferencias a Fideicomisos, Mandatos y Otros Análogos	0	0	0	0	0	0
Transferencias a la Seguridad Social	0	0	0	0	0	0
Donativos	0	0	0	0	0	0

COMISION MUNICIPAL DE AGUA POTABLE Y ALCANTARILLADO DEL MUNICIPIO DE GUERRERO TAMAULIPAS

Estado Analítico del Ejercicio del Presupuesto de Egresos Detallado - LDF

Clasificación por Objeto del Gasto (Capítulo y Concepto)

Del 1 de enero al 31 de diciembre del 2025

(PESOS)



Concepto	Egresos					Subejercicio
	Aprobado	Ampliaciones/ (Reducciones)	Modificado	Devengado	Pagado	
Transferencias al Exterior	0	0	0	0	0	0
Bienes Muebles, Inmuebles e Intangibles	0	0	0	0	0	0
Mobiliario y Equipo de Administración	0	0	0	0	0	0
Mobiliario y Equipo Educativo y Recreativo	0	0	0	0	0	0
Equipo e Instrumental Médico y de Laboratorio	0	0	0	0	0	0
Vehículos y Equipo de Transporte	0	0	0	0	0	0
Equipo de Defensa y Seguridad	0	0	0	0	0	0
Maquinaria, Otros Equipos y Herramientas	0	0	0	0	0	0
Activos Biológicos	0	0	0	0	0	0
Bienes Inmuebles	0	0	0	0	0	0
Activos Intangibles	0	0	0	0	0	0
Inversión Pública	0	0	0	0	0	0
Obra Pública en Bienes de Dominio Público	0	0	0	0	0	0
Obra Pública en Bienes Propios	0	0	0	0	0	0
Proyectos Productivos y Acciones de Fomento	0	0	0	0	0	0
Inversiones Financieras y Otras Provisiones	0	0	0	0	0	0
Inversiones Para el Fomento de Actividades Productivas	0	0	0	0	0	0
Acciones y Participaciones de Capital	0	0	0	0	0	0
Compra de Títulos y Valores	0	0	0	0	0	0
Concesión de Préstamos	0	0	0	0	0	0
Inversiones en Fideicomisos, Mandatos y Otros Análogos	0	0	0	0	0	0
Fideicomiso de Desastres Naturales (Informativo)	0	0	0	0	0	0
Otras Inversiones Financieras	0	0	0	0	0	0
Provisiones para Contingencias y Otras Erogaciones Especiales	0	0	0	0	0	0
Participaciones y Aportaciones	0	0	0	0	0	0
Participaciones	0	0	0	0	0	0
Aportaciones	0	0	0	0	0	0
Convenios	0	0	0	0	0	0
Deuda Pública	0	0	0	0	0	0
Amortización de la Deuda Pública	0	0	0	0	0	0
Intereses de la Deuda Pública	0	0	0	0	0	0
Comisiones de la Deuda Pública	0	0	0	0	0	0
Gastos de la Deuda Pública	0	0	0	0	0	0
Costo por Coberturas	0	0	0	0	0	0
Apoyos Financieros	0	0	0	0	0	0
Adeudos de Ejercicios Fiscales Anteriores (ADEFAS)	0	0	0	0	0	0
<b>Total de Egresos</b>	<b>5,200,000</b>	<b>421,412</b>	<b>5,621,412</b>	<b>5,344,083</b>	<b>5,344,083</b>	<b>277,329</b>

"Bajo protesta de decir verdad declaramos que los Estados Financieros y sus Notas, son razonablemente correctos y son responsabilidad del emisor"

PRESIDENTA DEL ORGANISMO DE GOBIERNO  
MAESTRA LAURA VERÓNICA PEÑA MARTÍNEZ.

PRESIDENCIA MUNICIPAL  
ADMINISTRACIÓN 2024-2027  
GUERRERO, TAM.

GERENTE GENERAL  
C. ELIUD IBARRA MENDOZA.

COMISIÓN MUNICIPAL DE AGUA  
POTABLE Y ALCANTARILLADO DEL  
MUNICIPIO DE GUERRERO TAM

ADMINISTRACIÓN 2024-2027

Comisión Municipal de Agua Potable y Alcantarillado del Municipio de Guerrero, Tamaulipas  
 Estado Analítico del Ejercicio del Presupuesto de Egresos Detallado - LDF



Clasificación Administrativa

Del 1 de enero al 31 de diciembre del 2025

(PESOS)



Concepto	Egresos					Subejercicio
	Aprobado	Ampliaciones/ (Reducciones)	Modificado	Devengado	Pagado	
<b>Gasto No Etiquetado</b>	5,200,000	421,412	5,621,412	5,344,083	5,344,083	277,329
Dependencia o Unidad Administrativa 1	0	0	0	0	0	0
Dependencia o Unidad Administrativa 2	0	0	0	0	0	0
Dependencia o Unidad Administrativa 3	0	0	0	0	0	0
Dependencia o Unidad Administrativa 4	0	0	0	0	0	0
Dependencia o Unidad Administrativa 5	0	0	0	0	0	0
Dependencia o Unidad Administrativa 6	0	0	0	0	0	0
Dependencia o Unidad Administrativa 7	0	0	0	0	0	0
Dependencia o Unidad Administrativa xx	0	0	0	0	0	0
<b>Gasto Etiquetado</b>	0	0	0	0	0	0
Dependencia o Unidad Administrativa 1	0	0	0	0	0	0
Dependencia o Unidad Administrativa 2	0	0	0	0	0	0
Dependencia o Unidad Administrativa 3	0	0	0	0	0	0
Dependencia o Unidad Administrativa 4	0	0	0	0	0	0
Dependencia o Unidad Administrativa 5	0	0	0	0	0	0
Dependencia o Unidad Administrativa 6	0	0	0	0	0	0
Dependencia o Unidad Administrativa 7	0	0	0	0	0	0
Dependencia o Unidad Administrativa xx	0	0	0	0	0	0
<b>Total de Egresos</b>	5,200,000	421,412	5,621,412	5,344,083	5,344,083	277,329

Bajo protesta de decir verdad declaramos que los Estados Financieros y sus Notas, son razonablemente correctos y son responsabilidad del emisor.

**PRESIDENTA DEL ORGANISMO DE GOBIERNO**  
**MAESTRALIA AERONICA PEÑA MARTINEZ.**  
 ADMINISTRACIÓN 2024-2027  
 GUERRERO, TAM.

**GERENTE GENERAL**  
**C. ELIUD IBARRA MENDOZA.**

COMISION MUNICIPAL DE AGUA  
 POTABLE Y ALCANTARILLADO DEL  
 MUNICIPIO DE GUERRERO TAM



Comisión Municipal de Agua Potable y Alcantarillado del Municipio de Guerrero Tamaulipas

Estado Analítico del Ejercicio del Presupuesto de Egresos Detallado - LDF

Clasificación Funcional (Finalidad y Función)

Del 1 de enero al 31 de diciembre del 2025

(PESOS)



Concepto	Egresos					Subejercicio
	Aprobado	Ampliaciones/ (Reducciones)	Modificado	Devengado	Pagado	
Gasto No Etiquetado	5,200,000	421,412	5,621,412	5,344,082	5,344,082	277,329
Gobierno	5,200,000	302,378	5,502,378	5,225,049	5,225,049	277,328
Legislación	0	0	0	0	0	0
Justicia	0	0	0	0	0	0
Coordinación de la Política de Gobierno	0	0	0	0	0	0
Relaciones Exteriores	0	0	0	0	0	0
Asuntos Financieros y Hacendarios	0	0	0	0	0	0
Seguridad Nacional	0	0	0	0	0	0
Asuntos de Orden Público y de Seguridad Interior	0	0	0	0	0	0
Otros Servicios Generales	0	0	0	0	0	0
Desarrollo Social	0	0	0	0	0	0
Protección Ambiental	0	0	0	0	0	0
Vivienda y Servicios a la Comunidad	0	0	0	0	0	0
Salud	0	0	0	0	0	0
Recreación, Cultura y Otras Manifestaciones Sociales	0	0	0	0	0	0
Educación	0	0	0	0	0	0
Protección Social	0	0	0	0	0	0
Otros Asuntos Sociales	0	0	0	0	0	0
Desarrollo Económico	0	119,034	119,034	119,033	119,033	1
Asuntos Económicos, Comerciales y Laborales en General	0	0	0	0	0	0
Agropecuaria, Silvicultura, Pesca y Caza	0	0	0	0	0	0
Combustibles y Energía	0	0	0	0	0	0
Minería, Manufacturas y Construcción	0	0	0	0	0	0
Transporte	0	0	0	0	0	0
Comunicaciones	0	0	0	0	0	0
Turismo	0	0	0	0	0	0
Ciencia, Tecnología e Innovación	0	0	0	0	0	0
Otras Industrias y Otros Asuntos Económicos	0	0	0	0	0	0



Comisión Municipal de Agua Potable y Alcantarillado del Municipio de Guerrero Tamaulipas

Estado Analítico del Ejercicio del Presupuesto de Egresos Detallado - LDF

Clasificación Funcional (Finalidad y Función)

Del 1 de enero al 31 de diciembre del 2025

(PESOS)



Concepto	Egresos					Subejercicio
	Aprobado	Ampliaciones/ (Reducciones)	Modificado	Devengado	Pagado	
<b>Otras No Clasificadas en Funciones Anteriores</b>	0	0	0	0	0	0
Transacciones de la Deuda Pública / Costo Financiero de la Deuda	0	0	0	0	0	0
Transferencias, Participaciones y Aportaciones Entre Diferentes Niveles y Ordenes de Gobierno	0	0	0	0	0	0
Saneamiento del Sistema Financiero	0	0	0	0	0	0
Adeudos de Ejercicios Fiscales Anteriores	0	0	0	0	0	0
<b>Gasto Etiquetado</b>	0	0	0	0	0	0
Gobierno	0	0	0	0	0	0
Legislación	0	0	0	0	0	0
Justicia	0	0	0	0	0	0
Coordinación de la Política de Gobierno	0	0	0	0	0	0
Relaciones Exteriores	0	0	0	0	0	0
Asuntos Financieros y Hacendarios	0	0	0	0	0	0
Seguridad Nacional	0	0	0	0	0	0
Asuntos de Orden Público y de Seguridad Interior	0	0	0	0	0	0
Otros Servicios Generales	0	0	0	0	0	0
<b>Desarrollo Social</b>	0	0	0	0	0	0
Protección Ambiental	0	0	0	0	0	0
Vivienda y Servicios a la Comunidad	0	0	0	0	0	0
Salud	0	0	0	0	0	0
Recreación, Cultura y Otras Manifestaciones Sociales	0	0	0	0	0	0
Educación	0	0	0	0	0	0
Protección Social	0	0	0	0	0	0
Otros Asuntos Sociales	0	0	0	0	0	0
<b>Desarrollo Económico</b>	0	0	0	0	0	0
Asuntos Económicos, Comerciales y Laborales en General	0	0	0	0	0	0
Agropecuaria, Silvicultura, Pesca y Caza	0	0	0	0	0	0



Comisión Municipal de Agua Potable y Alcantarillado del Municipio de Guerrero Tamaulipas

Estado Analítico del Ejercicio del Presupuesto de Egresos Detallado - LDF

Clasificación Funcional (Finalidad y Función)

Del 1 de enero al 31 de diciembre del 2025

(PESOS)



Concepto	Egresos				Subejercicio
	Aprobado	Ampliaciones/ (Reducciones)	Modificado	Devengado	
Combustibles y Energía	0	0	0	0	0
Minería, Manufacturas y Construcción	0	0	0	0	0
Transporte	0	0	0	0	0
Comunicaciones	0	0	0	0	0
Turismo	0	0	0	0	0
Ciencia, Tecnología e Innovación	0	0	0	0	0
Otras Industrias y Otros Asuntos Económicos	0	0	0	0	0
Otras No Clasificadas en Funciones Anteriores	0	0	0	0	0
Transacciones de la Deuda Pública / Costo	0	0	0	0	0
Financiero de la Deuda	0	0	0	0	0
Transferencias, Participaciones y Aportaciones	0	0	0	0	0
Entre Diferentes Niveles y Ordenes de Gobierno	0	0	0	0	0
Saneamiento del Sistema Financiero	0	0	0	0	0
Adeudos de Ejercicios Fiscales Anteriores	0	0	0	0	0
<b>Total de Egresos</b>	<b>5,200,000</b>	<b>421,412</b>	<b>5,621,412</b>	<b>5,344,082</b>	<b>277,329</b>

"Bajo protesta de decir verdad declaramos que los Estados Financieros y sus Notas, son razonablemente correctos y son responsabilidad del emisor"

ESTADOS UNIDOS MEXICANOS

**PRESIDENTA DEL ORGANISMO DE GOBIERNO**  
**MAESTRA LAURA VERONICA PEÑA MARTINEZ.**

**PRESIDENCIA MUNICIPAL**  
**ADMINISTRACIÓN 2024-2027**  
**GUERRERO, TAM.**

GERENTE GENERAL  
C. ELIUD IBARRA MENDOZA.



COMISIÓN MUNICIPAL DE AGUA  
POTABLE Y ALCANTARILLADO DEL  
MUNICIPIO DE GUERRERO TAM

ADMINISTRACIÓN 2024-2027

Comisión Municipal de Agua Potable y Alcantarillado del Municipio de Guerrero, Tamaulipas

Estado Analítico del Ejercicio del Presupuesto de Egresos Detallado - LDF

Clasificación de Servicios Personales por Categoría

Del 1 de enero al 31 de diciembre del 2025

(PESOS)



Concepto	Egresos					Subejercicio
	Aprobado	Ampliaciones/ (Reducciones)	Modificado	Devengado	Pagado	
<b>Gasto No Etiquetado</b>	<b>2,580,000</b>	<b>85,865</b>	<b>2,665,865</b>	<b>2,583,823</b>	<b>2,583,823</b>	<b>82,042</b>
Personal Administrativo y de Servicio Público	2,580,000	85,865	2,665,865	2,583,823	2,583,823	82,042
Magisterio	0	0	0	0	0	0
Servicios de Salud	0	0	0	0	0	0
Personal Administrativo	0	0	0	0	0	0
Personal Médico, Paramédico y afín	0	0	0	0	0	0
Seguridad Pública	0	0	0	0	0	0
Gastos asociados a la implementación de nuevas leyes federales o reformas a las mismas	0	0	0	0	0	0
Nombre del Programa o Ley 1	0	0	0	0	0	0
Nombre del Programa o Ley 2	0	0	0	0	0	0
Sentencias laborales definitivas	0	0	0	0	0	0
<b>Gasto Etiquetado</b>	<b>0</b>	<b>0</b>	<b>0</b>	<b>0</b>	<b>0</b>	<b>0</b>
Personal Administrativo y de Servicio Público	0	0	0	0	0	0
Magisterio	0	0	0	0	0	0
Servicios de Salud	0	0	0	0	0	0
Personal Administrativo	0	0	0	0	0	0
Personal Médico, Paramédico y afín	0	0	0	0	0	0
Seguridad Pública	0	0	0	0	0	0
Gastos asociados a la implementación de nuevas leyes federales o reformas a las mismas	0	0	0	0	0	0
Nombre del Programa o Ley 1	0	0	0	0	0	0
Nombre del Programa o Ley 2	0	0	0	0	0	0
Sentencias laborales definitivas	0	0	0	0	0	0
<b>Total del Gasto en Servicios Personales</b>	<b>2,580,000</b>	<b>85,865</b>	<b>2,665,865</b>	<b>2,583,823</b>	<b>2,583,823</b>	<b>82,042</b>

"Bajo protesta de decir verdad declaramos que los Estados Financieros y sus Notas, son razonablemente correctos y son responsabilidad del emisor"

PRESIDENTA DEL ORGANISMO DE GOBIERNO  
MAESTRA LAURA VERÓNICA PEÑA MARTÍNEZ.

GERENTE GENERAL  
C. ELIUD IBARRA MENDOZA.

PRESIDENCIA MUNICIPAL

ADMINISTRACIÓN 2024-2027

GUERRERO, TAM.

COMISIÓN MUNICIPAL DE AGUA  
POTABLE Y ALCANTARILLADO DEL  
MUNICIPIO DE GUERRERO TAM

ADMINISTRACIÓN 2024-2027

Indicadores de Observancia (c)	Implementación				Resultado		Fundamento (h)	Comentarios (i)
	SI		NO		Monto o valor (f)	Unidad (pesos/porcentaje) (g)		
		Mecanismo de Verificación (d)		Fecha estimada de cumplimiento (e)				
<b>INDICADORES PRESUPUESTARIOS</b>								
<b>A. INDICADORES CUANTITATIVOS</b>								
<b>1 Balance Presupuestario Sostenible (j)</b>								
a. Propuesto		Iniciativa de Ley de Ingresos y Proyecto de Presupuesto de Egresos				pesos	Art. 6 y 19 de la LDF	
b. Estimada/Aprobado		Ley de Ingresos y Presupuesto de Egresos				pesos	Art. 6 y 19 de la LDF	
c. Devengado		Cuenta Pública / Formato 4 LDF				pesos	Art. 6 y 19 de la LDF	
<b>2 Balance Presupuestario de Recursos Disponibles Sostenible (k)</b>								
a. Propuesto		Iniciativa de Ley de Ingresos y Proyecto de Presupuesto de Egresos				pesos	Art. 6 y 19 de la LDF	
b. Estimada/Aprobado		Ley de Ingresos y Presupuesto de Egresos				pesos	Art. 6 y 19 de la LDF	
c. Devengado		Cuenta Pública / Formato 4 LDF				pesos	Art. 6 y 19 de la LDF	
<b>3 Financiamiento Neto dentro del Techo de Financiamiento Neto (l)</b>								
a. Propuesto		Iniciativa de Ley de Ingresos				pesos	Art. 6, 19 y 46 de la LDF	
b. Estimada		Ley de Ingresos				pesos	Art. 6, 19 y 46 de la LDF	
c. Devengado		Cuenta Pública / Formato 4 LDF				pesos	Art. 6, 19 y 46 de la LDF	
<b>4 Recursos destinados a la atención de desastres naturales</b>								
<b>a. Asignación al fideicomiso para desastres naturales (m)</b>								
a.1 Aprobado		Reporte Trim. Formato 6 a)				pesos	Art. 9 de la LDF	
a.2 Pagado		Cuenta Pública / Formato 6 a)				pesos	Art. 9 de la LDF	
b.	Aportación promedio realizada por la Entidad Federativa durante los 5 ejercicios previos, para infraestructura dañada por desastres naturales (n)	Autorizaciones de recursos aprobados por el FONDEN				pesos	Art. 9 de la LDF	

Indicadores de Observancia (c)	Implementación				Resultado		Fundamento (h)	Comentarios (i)	
	SI		NO		Monto o valor (f)	Unidad (pesos/porcentaje) (g)			
		Mecanismo de Verificación (d)		Fecha estimada de cumplimiento (e)					
c.	Saldo del fideicomiso para desastres naturales (o)		Cuenta Pública / Auxiliar de Cuentas				pesos	Art. 9 de la LDF	
d.	Costo promedio de los últimos 5 ejercicios de la reconstrucción de infraestructura dañada por desastres naturales (p)		Autorizaciones de recursos aprobados por el FONDEN				pesos	Art. 9 de la LDF	
<b>5 Techo para servicios personales (q)</b>									
a.	Asignación en el Presupuesto de Egresos		Reporte Trim. Formato 6 d)				pesos	Art. 10 y 21 de la LDF	
b.	Devengado		Reporte Trim. Formato 6 d)				pesos	Art. 13 fracc. V y 21 de la LDF	
<b>6 Previsiones de gasto para compromisos de pago derivados de APPs (r)</b>									
a.	Asignación en el Presupuesto de Egresos		Presupuesto de Egresos				pesos	Art. 11 y 21 de la LDF	
<b>7 Techo de ADEFAS para el ejercicio fiscal (s)</b>									
a.	Propuesto		Proyecto de Presupuesto de Egresos				pesos	Art. 12 y 20 de la LDF	
b.	Aprobado		Reporte Trim. Formato 6 a)				pesos	Art. 12 y 20 de la LDF	
c.	Devengado		Cuenta Pública / Formato 6 a)				pesos	Art. 12 y 20 de la LDF	
<b>B. INDICADORES CUALITATIVOS</b>									
<b>1 Iniciativa de Ley de Ingresos y Proyecto de Presupuesto de Egresos</b>									
a.	Objetivos anuales, estrategias y metas para el ejercicio fiscal (t)		Iniciativa de Ley de Ingresos y Proyecto de Presupuesto de Egresos					Art. 5 y 18 de la LDF	
b.	Proyecciones de ejercicios posteriores (u)		Iniciativa de Ley de Ingresos y Proyecto de Presupuesto de Egresos / Formatos 7 a) y b)					Art. 5 y 18 de la LDF	
c.	Descripción de riesgos relevantes y propuestas de acción para enfrentarlos (v)		Iniciativa de Ley de Ingresos y Proyecto de Presupuesto de Egresos					Art. 5 y 18 de la LDF	

Indicadores de Observancia (c)	Implementación				Resultado		Fundamento (h)	Comentarios (i)
	SI		NO		Monto o valor (f)	Unidad (pesos/porcentaje) (g)		
		Mecanismo de Verificación (d)		Fecha estimada de cumplimiento (e)				
d. <i>Resultados de ejercicios fiscales anteriores y el ejercicio fiscal en cuestión (w)</i>		Iniciativa de Ley de Ingresos y Proyecto de Presupuesto de Egresos / Formatos 7 c) y d)					Art. 5 y 18 de la LDF	
e. <i>Estudio actuarial de las pensiones de sus trabajadores (x)</i>		Proyecto de Presupuesto de Egresos / Formato 8					Art. 5 y 18 de la LDF	
<b>2 Balance Presupuestario de Recursos Disponibles, en caso de ser negativo</b>								
a. <i>Razones excepcionales que justifican el Balance Presupuestario de Recursos Disponibles negativo (y)</i>		Iniciativa de Ley de Ingresos o Proyecto de Presupuesto de Egresos					Art. 6 y 19 de la LDF	
b. <i>Fuente de recursos para cubrir el Balance Presupuestario de Recursos Disponibles negativo (z)</i>		Iniciativa de Ley de Ingresos o Proyecto de Presupuesto de Egresos					Art. 6 y 19 de la LDF	
c. <i>Número de ejercicios fiscales y acciones necesarias para cubrir el Balance Presupuestario de Recursos Disponibles negativo (aa)</i>		Iniciativa de Ley de Ingresos o Proyecto de Presupuesto de Egresos					Art. 6 y 19 de la LDF	
d. <i>Informes Trimestrales sobre el avance de las acciones para recuperar el Balance Presupuestario de Recursos Disponibles (bb)</i>		Reporte Trim. y Cuenta Pública					Art. 6 y 19 de la LDF	
<b>3 Servicios Personales</b>								
a. <i>Remuneraciones de los servidores públicos (cc)</i>		Proyecto de Presupuesto					Art. 10 y 21 de la LDF	

Indicadores de Observancia (c)	Implementación				Resultado		Fundamento (h)	Comentarios (i)
	SI		NO		Monto o valor (f)	Unidad (pesos/porcentaje) (g)		
		Mecanismo de Verificación (d)		Fecha estimada de cumplimiento (e)				
b.		Proyecto de Presupuesto					Art. 10 y 21 de la LDF	

INDICADORES DEL EJERCICIO PRESUPUESTARIO

A. INDICADORES CUANTITATIVOS

1 Ingresos Excedentes derivados de Ingresos de Libre Disposición								
a.	Monto de Ingresos Excedentes derivados de ILD (ee)		Cuenta Pública / Formato 5				pesos	Art. 14 y 21 de la LDF
b.	Monto de Ingresos Excedentes derivados de ILD destinados al fin del A. 14, fracción I de la LDF (ff)		Cuenta Pública				pesos	Art. 14 y 21 de la LDF
c.	Monto de Ingresos Excedentes derivados de ILD destinados al fin del A. 14, fracción II, a) de la LDF (gg)		Cuenta Pública				pesos	Art. 14 y 21 de la LDF
d.	Monto de Ingresos Excedentes derivados de ILD destinados al fin del A. 14, fracción II, b) de la LDF (hh)		Cuenta Pública				pesos	Art. 14 y 21 de la LDF
e.	Monto de Ingresos Excedentes derivados de ILD destinados al fin del artículo noveno transitorio de la LDF (ii)						pesos	Art. Noveno Transitorio de la LDF
f.	Monto de Ingresos Excedentes derivados de ILD destinados al fin señalado por el Artículo 14, párrafo segundo y en el artículo 21 y Noveno Transitorio de la LDF (jj)							Art. 14 y 21 de la LDF

Indicadores de Observancia (c)	Implementación				Resultado		Fundamento (h)	Comentarios (i)
	SI		NO		Monto o valor (f)	Unidad (pesos/porcentaje) (g)		
		Mecanismo de Verificación (d)		Fecha estimada de cumplimiento (e)				
g. <i>Monto de Ingresos Excedentes derivados de ILD en un nivel de endeudamiento sostenible de acuerdo al Sistema de Alertas hasta por el 5% de los recursos para cubrir el Gasto Corriente (kk)</i>							Art. 14 y 21 de la LDF	

**B. INDICADORES CUALITATIVOS**

1	Análisis Costo-Beneficio para programas o proyectos de inversión mayores a 10 millones de UDIS (ll)		Página de internet de la Secretaría de Finanzas o Tesorería Municipal					Art. 13 frac. III y 21 de la LDF	
2	Análisis de conveniencia y análisis de transferencia de riesgos de los proyectos APPs (mm)		Página de internet de la Secretaría de Finanzas o Tesorería Municipal					Art. 13 frac. III y 21 de la LDF	
3	Identificación de población objetivo, destino y temporalidad de subsidios (nn)		Página de internet de la Secretaría de Finanzas o Tesorería Municipal					Art. 13 frac. VII y 21 de la LDF	

**INDICADORES DE DEUDA PÚBLICA**

**A. INDICADORES CUANTITATIVOS**

1	Obligaciones a Corto Plazo								
a.	Límite de Obligaciones a Corto Plazo (oo)						pesos	Art. 30 frac. I de la LDF	
b.	Obligaciones a Corto Plazo (pp)						pesos	Art. 30 frac. I de la LDF	

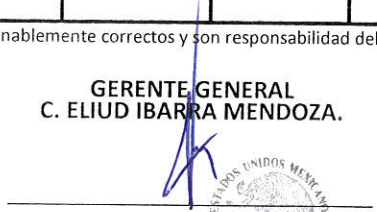
"Bajo protesta de decir verdad declaramos que los Estados Financieros y sus Notas, son razonablemente correctos y son responsabilidad del emisor"

PRESIDENTA DEL ORGANISMO DE GOBIERNO  
 MAESTRA LAURA VERÓNICA PEÑA MARTÍNEZ.



PRESIDENCIA MUNICIPAL  
 ADMINISTRACIÓN 2024-2027  
 GUERRERO, TAM.

GERENTE GENERAL  
 C. ELIUD IBARRA MENDOZA.



COMISIÓN MUNICIPAL DE AGUA POTABLE Y ALCANTARILLADO DEL MUNICIPIO DE GUERRERO TAM  
 ADMINISTRACIÓN 2024-2027





**GERENTE GENERAL  
C. ELIUD IBARRA MENDOZA**