



MUNICIPIO DE GUERRERO, TAMAULIPAS
Estado de Actividades
Del 01 de Enero al 31 de marzo del 2026



00000019
Tamaulipas
Gobierno del Estado

| | 2026 | 2025 |
|----------------------------------------------------------------------------------------------------------------------------------------------------|---------------|---------------|
| 4 INGRESOS Y OTROS BENEFICIOS | | |
| 4.1 Ingresos de la Gestión: | 1,170,034.51 | 3,878,013.73 |
| 4.1.1 Impuestos | 1,068,262.00 | 3,290,585.00 |
| 4.1.2 Cuotas y aportaciones de seguridad social | | |
| 4.1.3 Contribuciones de Mejoras | | |
| 4.1.4 Derechos | 99,115.95 | 562,758.60 |
| 4.1.5 Productos de Tipo Corriente | | |
| 4.1.6 Aprovechamientos de Tipo corriente | 2,656.56 | 24,670.13 |
| 4.1.7 Ingresos por Venta de Bienes y Servicios | | |
| 4.1.9 Ingresos no Comprendidos en las Fracciones de la Ley de Ingresos Causados en Ejercicios Fiscales Anteriores Pendientes de Liquidación o Pago | | |
| 4.2 Participaciones, Aportaciones, Transferencias, Subsidios y Otras Ayudas | 17,764,425.20 | 65,149,696.04 |
| 4.2.1 Participaciones y Aportaciones | | |
| 4.2.2 Transferencias, subsidios y Otras Ayudas | 17,764,425.20 | 65,149,696.04 |
| 4.3 Otros Ingresos y Beneficios | - | - |
| 4.3.1 Ingresos Financieros | | |
| 4.3.2 Incremento por Variación de Inventarios | | |
| 4.3.3 Disminución del Exceso de Estimaciones por Pérdida o Deterioro u Obsolescencia | | |
| 4.3.4 Disminución del Exceso de Provisiones | | |
| 4.3.9 Otros Ingresos y Beneficios Varios | | |

Total de Ingresos y Otros Beneficios 18,934,459.71 69,027,709.77

5 GASTOS Y OTRAS PÉRDIDAS

| | | |
|--------------------------------------------------------------------|--------------|---------------|
| 5.1 Gastos de Funcionamiento | 8,736,016.13 | 38,890,912.94 |
| 5.1.1 Servicios Personales | 4,907,042.54 | 19,525,180.52 |
| 5.1.2 Materiales y Suministros | 1,252,447.00 | 5,763,606.80 |
| 5.1.3 Servicios Generales | 2,576,526.59 | 13,602,125.62 |
| 5.2 Transferencias, Asignaciones, Subsidios y Otras Ayudas | 1,584,557.41 | 4,948,016.63 |
| 5.2.1 Transferencias Internas y Asignaciones al Sector Público | | |
| 5.2.2 Transferencias al Resto del Sector Público | | |
| 5.2.3 Subsidios y Subvenciones | | |
| 5.2.4 Ayudas Sociales | | |
| 5.2.5 Pensiones y Jubilaciones | 1,461,554.68 | 4,479,430.55 |
| 5.2.6 Transferencias a Fideicomisos, Mandatos y Contratos Análogos | 123,002.73 | 468,586.08 |
| 5.2.7 Transferencias a la Seguridad Social | | |
| 5.2.8 Donativos | | |
| 5.2.9 Transferencias al Exterior | | |
| 5.3 Participaciones y Aportaciones | - | - |
| 5.3.1 Participaciones | | |
| 5.3.2 Aportaciones | | |
| 5.3.3 Convenios | | |
| 5.4 Intereses, Comisiones y Otros Gastos de la Deuda Pública | - | - |
| 5.4.1 Intereses de la Deuda Pública | | |



MUNICIPIO DE GUERRERO, TAMAUPLIPAS
 Estado de Actividades
 Del 01 de Enero al 31 de marzo del 2026



2026 2025

- 5.4.2 Comisiones de la Deuda Pública
- 5.4.3 Gastos de la Deuda Pública
- 5.4.4 Costo por Coberturas
- 5.4.5 Apoyos Financieros

5.5 **Otros Gastos y Pérdidas Extraordinarias**
 5.5.1 Estimaciones, Depreciaciones, Deterioros, Obsolescencia y Amortizaciones
 5.5.2 Provisiones
 5.5.3 Disminución de Inventarios
 5.5.4 Aumento por Insuficiencia de Estimaciones por Pérdida o Deterioro y Obsolescencia
 5.5.5 Aumento por Insuficiencia de Provisiones
 5.5.9 Otros Gastos

5.6 **Inversión Pública**
 5.6.1 Inversión Pública No Capitalizable

Total de Gastos y Otras Pérdidas 10,320,573.54 66,928,585.10

Resultado del Ejercicio (Ahorro/Desahorro) 8,613,886.17 2,099,124.67

"Bajo protesta de decir verdad declaramos que los Estados Financieros y sus notas, son razonablemente correctos y son responsabilidad del emisor"

PRESIDENTE MUNICIPAL
 C.P. ERINA YOLANDA
 HERRERA
 GUERRERO, TAMAUPLIPAS
 ADMINISTRACIÓN 2024-2027



SINDICO MPAL./COMISION DE HACIENDA
 LIC. EUGENIA BARRA
 MENDOZA
 GUERRERO, TAMAUPLIPAS
 ADMINISTRACIÓN 2024-2027



CONTADOR MUNICIPAL
 C. JOSÉ HUMBERTO VALDEZ
 GUERRERO, TAMAUPLIPAS
 ADMINISTRACIÓN 2024-2027



GUERRERO, TAMAUPLIPAS ADMINISTRACIÓN 2024-2027
 CONTRALORIA MUNICIPAL ADMINISTRACIÓN 2024-2027
 GUERRERO, TAMAUPLIPAS ADMINISTRACIÓN 2024-2027
 GUERRERO, TAMAUPLIPAS ADMINISTRACIÓN 2024-2027

| RUERO / CUENTA | | ENE | FEB | MAR | ABR | MAY | JUN | JUL | AGO | SEP | OCT | NOV | DIC | TOTAL |
|----------------|-----------------------------------------------------------------------------------------------------------------------------------------------------------------------------------------------------------------------|--------------|--------------|--------------|-----|-----|-----|-----|-----|-----|-----|-----|-----|---------------|
| 4 | INGRESOS Y OTROS BENEFICIOS | | | | | | | | | | | | | |
| 4.1 | Ingresos de la Gestión: | 531,351.31 | 538,943.00 | 99,740.20 | - | - | - | - | - | - | - | - | - | 1,170,034.51 |
| 4.1.1 | Impuestos | 507,167.00 | 480,449.00 | 80,646.00 | - | - | - | - | - | - | - | - | - | 1,068,262.00 |
| 4.1.1.2 | Impuestos sobre el Patrimonio | | | | | | | | | | | | | |
| 4.1.1.6 | Impuestos Ecológicos | 507,167.00 | 480,449.00 | 80,646.00 | - | - | - | - | - | - | - | - | - | 1,068,262.00 |
| 4.1.1.7 | Accesorios de Impuestos | | | | | | | | | | | | | |
| 4.1.1.8 | Impuestos no Comprendidos en la Ley de Ingresos Vigente, Causados en Ejercicios Fiscales Anteriores Pendientes de Liquidación o Pago | | | | | | | | | | | | | |
| 4.1.1.9 | Otros Impuestos | | | | | | | | | | | | | |
| 4.1.3 | Contribuciones de Mejoras | | | | | | | | | | | | | |
| 4.1.3.1 | Contribuciones de Mejoras por Obras Públicas | | | | | | | | | | | | | |
| 4.1.3.2 | Contribuciones de Mejoras no Comprendidas en la Ley de Ingresos Vigente, Causadas en Ejercicios Fiscales Anteriores Pendientes de Liquidación o Pago | | | | | | | | | | | | | |
| 4.1.4 | Derechos | 23,459.95 | 57,730.00 | 17,906.00 | - | - | - | - | - | - | - | - | - | 99,115.95 |
| 4.1.4.1 | Derechos por el Uso, Goce, Aprovechamiento o Explotación de Bienes de Dominio Público | | | | | | | | | | | | | |
| 4.1.4.3 | Derechos por Prestación de Servicios | | | | | | | | | | | | | |
| 4.1.4.4 | Accesorios de Derechos | 23,459.00 | 57,730.00 | 17,906.00 | - | - | - | - | - | - | - | - | - | 99,094.00 |
| 4.1.4.5 | Derechos no Comprendidos en la Ley de Ingresos Vigente, Causados en Ejercicios Fiscales Anteriores Pendientes de Liquidación o Pago | | | | | | | | | | | | | |
| 4.1.4.9 | Otros Derechos | 1.95 | | 20.00 | - | - | - | - | - | - | - | - | - | 21.95 |
| 4.1.5 | Productos | 724.38 | 784.00 | 1,168.20 | - | - | - | - | - | - | - | - | - | 2,656.58 |
| 4.1.5.1 | Productos | 724.38 | 784.00 | 1,168.20 | - | - | - | - | - | - | - | - | - | 2,656.58 |
| 4.1.5.2 | Enajenación de Bienes Muebles no Sujetos a ser Inventariados (Derogada) | | | | | | | | | | | | | |
| 4.1.5.3 | Accesorios de Productos (Derogada) | | | | | | | | | | | | | |
| 4.1.5.4 | Productos no Comprendidos en la Ley de Ingresos Vigente, Causados en Ejercicios Fiscales Anteriores Pendientes de Liquidación o Pago | | | | | | | | | | | | | |
| 4.1.5.9 | Otros Productos que Generen Ingresos Corrientes (Derogada) | | | | | | | | | | | | | |
| 4.1.6 | Aprovechamientos | | | | | | | | | | | | | |
| 4.1.6.1 | Incentivos Derivados de la Colaboración Fiscal (Derogada) | | | | | | | | | | | | | |
| 4.1.6.2 | Multas | | | | | | | | | | | | | |
| 4.1.6.3 | Indemnizaciones | | | | | | | | | | | | | |
| 4.1.6.4 | Reintegros | | | | | | | | | | | | | |
| 4.1.6.5 | Aprovechamientos Provenientes de Obras Públicas | | | | | | | | | | | | | |
| 4.1.6.6 | Aprovechamientos no Comprendidos en la Ley de Ingresos Vigente, Causados en Ejercicios Fiscales Anteriores Pendientes de Liquidación o Pago | | | | | | | | | | | | | |
| 4.1.6.7 | Aprovechamientos por Aportaciones y Cooperaciones (Derogada) | | | | | | | | | | | | | |
| 4.1.6.8 | Accesorios de Aprovechamientos | | | | | | | | | | | | | |
| 4.1.6.9 | Otros Aprovechamientos | | | | | | | | | | | | | |
| 4.2 | Participaciones, Aportaciones, Convenios, Incentivos derivados de la Colaboración Fiscal, Fondos distintos de Aportaciones, Transferencias, Asignaciones, Subsidios y Subvenciones, y Pensiones y Jubilaciones | 5,180,849.30 | 6,020,551.05 | 6,563,024.85 | - | - | - | - | - | - | - | - | - | 17,764,425.20 |
| 4.2.1 | Participaciones, Aportaciones, Convenios, Incentivos Derivados de la Colaboración Fiscal y Fondos Distintos de Aportaciones | 5,180,849.30 | 6,020,551.05 | 6,563,024.85 | - | - | - | - | - | - | - | - | - | 17,764,425.20 |
| 4.2.1.1 | Participaciones | 2,539,801.49 | 3,431,774.37 | 3,619,109.79 | - | - | - | - | - | - | - | - | - | 9,580,685.65 |
| 4.2.1.2 | Aportaciones | 1,793,312.00 | 1,793,312.00 | 2,093,312.00 | - | - | - | - | - | - | - | - | - | 5,679,936.00 |
| 4.2.1.3 | Comentarios | 847,735.81 | 795,464.68 | 850,603.06 | - | - | - | - | - | - | - | - | - | 2,493,803.55 |

000000021

| RUBRO / CUENTA | ENE | FEB | MAR | ABR | MAY | JUN | JUL | AGO | SEP | OCT | NOV | DIC | TOTAL |
|------------------------------------------------------------------------------------------|---------------------|---------------------|---------------------|-----|-----|-----|-----|-----|-----|-----|-----|-----|----------------------|
| 4.2.1.4 Incentivos Derivados de la Colaboración Fiscal | - | - | - | - | - | - | - | - | - | - | - | - | - |
| 4.2.1.5 Fuentes Distintas de Aportaciones | - | - | - | - | - | - | - | - | - | - | - | - | - |
| 4.2.2 Transferencias, Asignaciones, Subsidios y Subvenciones, y Pensiones y Jubilaciones | - | - | - | - | - | - | - | - | - | - | - | - | - |
| 4.2.2.1 Transferencias y Asignaciones | - | - | - | - | - | - | - | - | - | - | - | - | - |
| 4.2.2.3 Subsidios y subvenciones | - | - | - | - | - | - | - | - | - | - | - | - | - |
| 4.3 Otros Ingresos y Beneficios | - | - | - | - | - | - | - | - | - | - | - | - | - |
| 4.3.1 Ingresos Financieros | - | - | - | - | - | - | - | - | - | - | - | - | - |
| 4.3.1.1 Intereses Ganados de Títulos, Valores y demás Instrumentos Financieros | - | - | - | - | - | - | - | - | - | - | - | - | - |
| 4.3.1.9 Otros Ingresos Financieros | - | - | - | - | - | - | - | - | - | - | - | - | - |
| 4.3.3 Diminución del Exceso de Estimaciones por Pérdida o Deterioro u Obsolescencia | - | - | - | - | - | - | - | - | - | - | - | - | - |
| 4.3.3.1 Diminución del Exceso de Estimaciones por Pérdidas o Deterioro u Obsolescencia | - | - | - | - | - | - | - | - | - | - | - | - | - |
| 4.3.4 Diminución del Exceso de Provisiones | - | - | - | - | - | - | - | - | - | - | - | - | - |
| 4.3.4.1 Diminución del Exceso de Provisiones | - | - | - | - | - | - | - | - | - | - | - | - | - |
| 4.3.9 Otros Ingresos y Beneficios Varios | - | - | - | - | - | - | - | - | - | - | - | - | - |
| 4.3.9.2 Bonificaciones y descuentos obtenidos | - | - | - | - | - | - | - | - | - | - | - | - | - |
| 4.3.9.3 Diferencias por Tipo de Cambio a Favor | - | - | - | - | - | - | - | - | - | - | - | - | - |
| 4.3.9.4 Diferencias de Cotizaciones a Favor en Valores Negociables | - | - | - | - | - | - | - | - | - | - | - | - | - |
| 4.3.9.5 Resultado por Posición Monetaria | - | - | - | - | - | - | - | - | - | - | - | - | - |
| 4.3.9.6 Utilidades por Participación Patrimonial | - | - | - | - | - | - | - | - | - | - | - | - | - |
| 4.3.9.7 Diferencias por Reestructuración de Deuda Pública a Favor | - | - | - | - | - | - | - | - | - | - | - | - | - |
| 4.3.9.9 Otros Ingresos y beneficios varios | - | - | - | - | - | - | - | - | - | - | - | - | - |
| Total de Ingresos y Otros Beneficios | 5,712,200.61 | 6,559,494.05 | 6,662,765.05 | - | - | - | - | - | - | - | - | - | 18,934,459.71 |
| 5 GASTOS Y OTRAS PERDIDAS | | | | | | | | | | | | | |
| 5.1 Gastos de Funcionamiento | 2,328,283.23 | 3,006,873.84 | 3,400,859.06 | - | - | - | - | - | - | - | - | - | 8,736,016.13 |
| 5.1.1 Servicios Personales | 1,637,723.59 | 1,842,774.21 | 1,628,544.74 | - | - | - | - | - | - | - | - | - | 4,907,042.54 |
| 5.1.1.1 Remuneraciones al Personal de Carácter Permanente | 1,559,948.72 | 1,545,181.78 | 1,537,564.50 | - | - | - | - | - | - | - | - | - | 4,642,695.00 |
| 5.1.1.2 Remuneraciones al Personal de Carácter Transitorio | 1,667.67 | 1,766.15 | 2,339.93 | - | - | - | - | - | - | - | - | - | 5,773.75 |
| 5.1.1.3 Remuneraciones Adicionales y Especiales | 76,107.20 | 95,826.28 | 86,940.31 | - | - | - | - | - | - | - | - | - | 258,573.79 |
| 5.1.1.4 Seguridad Social | - | - | - | - | - | - | - | - | - | - | - | - | - |
| 5.1.1.5 Otras Prestaciones Sociales y Económicas | - | - | - | - | - | - | - | - | - | - | - | - | - |
| 5.1.1.6 Pago de Estímulos a Servidores Públicos | - | - | - | - | - | - | - | - | - | - | - | - | - |
| 5.1.2 Materiales y Suministros | 167,129.58 | 547,063.78 | 538,253.64 | - | - | - | - | - | - | - | - | - | 1,252,447.00 |
| 5.1.2.1 Materiales de administración, emisión de documentos y artículos oficiales | 35,500.84 | 32,567.47 | 28,284.74 | - | - | - | - | - | - | - | - | - | 96,353.05 |
| 5.1.2.2 Alimentos y utensilios | 3,486.58 | 88,844.78 | 62,583.48 | - | - | - | - | - | - | - | - | - | 154,914.84 |
| 5.1.2.3 Materias primas y materiales de producción y comercialización | - | - | - | - | - | - | - | - | - | - | - | - | - |
| 5.1.2.4 Materiales y artículos de construcción y de reparación | 30,692.30 | 72,646.74 | 76,117.86 | - | - | - | - | - | - | - | - | - | 179,456.90 |
| 5.1.2.5 Productos químicos, farmacéuticos y de laboratorio | - | - | - | - | - | - | - | - | - | - | - | - | - |
| 5.1.2.6 Combustibles, lubricantes y aditivos | 90,174.86 | 281,553.56 | 252,905.61 | - | - | - | - | - | - | - | - | - | 624,634.03 |
| 5.1.2.7 Vestuario, blancos, prendas de protección y artículos deportivos | - | 1,153.00 | 39,361.71 | - | - | - | - | - | - | - | - | - | 40,514.71 |
| 5.1.2.8 Materiales y suministros para seguridad | - | - | - | - | - | - | - | - | - | - | - | - | - |
| 5.1.2.9 Herramientas, relaciones y accesorios menores | 7,275.00 | 70,298.23 | 79,000.24 | - | - | - | - | - | - | - | - | - | 156,573.47 |
| 5.1.3 Servicios Generales | 523,430.08 | 817,035.85 | 1,236,060.88 | - | - | - | - | - | - | - | - | - | 2,576,526.81 |
| 5.1.3.1 Servicios básicos | 327,756.22 | 317,551.90 | 281,739.20 | - | - | - | - | - | - | - | - | - | 927,047.32 |
| 5.1.3.2 Servicios de arrendamiento | - | 15,979.66 | 74,560.32 | - | - | - | - | - | - | - | - | - | 90,540.00 |
| 5.1.3.3 Servicios profesionales, científicos y técnicos y otros servicios | - | - | - | - | - | - | - | - | - | - | - | - | - |
| 5.1.3.4 Servicios financieros, bancarios y comerciales | 1,771.74 | 28,939.11 | 1,467.40 | - | - | - | - | - | - | - | - | - | 32,078.25 |
| 5.1.3.5 Servicios de instalación, reparación, mantenimiento y conservación | 27,828.63 | 158,607.91 | 112,688.31 | - | - | - | - | - | - | - | - | - | 299,124.85 |
| 5.1.3.6 Servicios de comunicación social y publicidad | - | - | - | - | - | - | - | - | - | - | - | - | - |
| 5.1.3.7 Servicios de traslado y viáticos | 10,299.71 | 4,064.04 | 3,888.04 | - | - | - | - | - | - | - | - | - | 7,992.08 |
| 5.1.3.8 Servicios oficiales | 63,297.78 | 212,340.74 | 651,171.57 | - | - | - | - | - | - | - | - | - | 89,992.02 |
| | | | | | | | | | | | | | 937,010.07 |

00000022



| RUBRO / CUENTA | ENE | FEB | MAR | ABR | MAY | JUN | JUL | AGO | SEP | OCT | NOV | DIC | TOTAL |
|--------------------------------------------------------------------------------|---------------------|---------------------|---------------------|-----|-----|-----|-----|-----|-----|-----|-----|-----|----------------------|
| 5.1.3.9 Otros servicios generales | 92,476.00 | 51,136.00 | 49,230.00 | - | - | - | - | - | - | - | - | - | 192,842.00 |
| 5.2 Transferencias, Asignaciones, Subsidios y Otras Ayudas | 278,083.25 | 581,107.33 | 728,366.83 | - | - | - | - | - | - | - | - | - | 1,587,557.41 |
| 5.2.3 Subsidios y Subvenciones | - | - | - | - | - | - | - | - | - | - | - | - | - |
| 5.2.3.1 Subsidios | - | - | - | - | - | - | - | - | - | - | - | - | - |
| 5.2.3.2 Subvenciones | - | - | - | - | - | - | - | - | - | - | - | - | - |
| 5.2.4 Ayudas Sociales | 237,082.34 | 540,106.42 | 684,365.92 | - | - | - | - | - | - | - | - | - | 1,461,554.68 |
| 5.2.4.1 Ayudas Sociales a Personas | 156,109.56 | 265,361.44 | 179,309.83 | - | - | - | - | - | - | - | - | - | 600,780.83 |
| 5.2.4.2 Becas | 5,000.00 | 48,800.00 | 1,500.00 | - | - | - | - | - | - | - | - | - | 48,800.00 |
| 5.2.4.3 Ayudas sociales a instituciones | - | 3,000.00 | - | - | - | - | - | - | - | - | - | - | 3,000.00 |
| 5.2.4.4 Ayudas sociales por desastres naturales y otros siniestros | - | - | - | - | - | - | - | - | - | - | - | - | - |
| 5.2.4.5 Ayudas sociales a instituciones sin fines de lucro | 75,972.78 | 222,944.98 | 603,556.09 | - | - | - | - | - | - | - | - | - | 802,473.85 |
| 5.2.5 Pensiones y Jubilaciones | 41,000.91 | 41,000.91 | 41,000.91 | - | - | - | - | - | - | - | - | - | 123,002.73 |
| 5.2.5.1 Pensiones | 41,000.91 | 41,000.91 | 41,000.91 | - | - | - | - | - | - | - | - | - | 123,002.73 |
| 5.2.5.2 Jubilaciones | - | - | - | - | - | - | - | - | - | - | - | - | - |
| 5.2.5.9 Otras pensiones y jubilaciones | - | - | - | - | - | - | - | - | - | - | - | - | - |
| 5.2.8 Donativos | - | - | - | - | - | - | - | - | - | - | - | - | - |
| 5.2.8.1 Donativos a instituciones sin fines de lucro | - | - | - | - | - | - | - | - | - | - | - | - | - |
| 5.4 Intereses, Comisiones y Otros Gastos de la Deuda Pública | - | - | - | - | - | - | - | - | - | - | - | - | - |
| 5.4.1 Intereses de la Deuda Pública | - | - | - | - | - | - | - | - | - | - | - | - | - |
| 5.4.1.1 Intereses de la Deuda Pública Interna | - | - | - | - | - | - | - | - | - | - | - | - | - |
| 5.4.2 Comisiones de la Deuda Pública | - | - | - | - | - | - | - | - | - | - | - | - | - |
| 5.4.2.1 Comisiones de la Deuda Pública Interna | - | - | - | - | - | - | - | - | - | - | - | - | - |
| 5.4.3 Gastos de la Deuda Pública | - | - | - | - | - | - | - | - | - | - | - | - | - |
| 5.4.3.1 Gastos de la Deuda Pública Interna | - | - | - | - | - | - | - | - | - | - | - | - | - |
| 5.4.4 Costo por Coberturas | - | - | - | - | - | - | - | - | - | - | - | - | - |
| 5.4.4.1 Costo por Coberturas | - | - | - | - | - | - | - | - | - | - | - | - | - |
| 5.5 Otros Gastos y Pérdidas Extraordinarias | - | - | - | - | - | - | - | - | - | - | - | - | - |
| 5.5.1 Estimaciones, Depreciaciones, Deterioros, Obsolescencia y Amortizaciones | - | - | - | - | - | - | - | - | - | - | - | - | - |
| 5.5.1.1 Estimaciones de Pérdida por Deterioro de Activos Circulantes | - | - | - | - | - | - | - | - | - | - | - | - | - |
| 5.5.1.2 Estimaciones de Pérdida por Deterioro de Activos no Circulantes | - | - | - | - | - | - | - | - | - | - | - | - | - |
| 5.5.1.3 Depreciación de Bienes Inmuebles | - | - | - | - | - | - | - | - | - | - | - | - | - |
| 5.5.1.4 Depreciación de Infraestructura | - | - | - | - | - | - | - | - | - | - | - | - | - |
| 5.5.1.5 Depreciación de Bienes Muebles | - | - | - | - | - | - | - | - | - | - | - | - | - |
| 5.5.1.6 Deterioro de Bienes | - | - | - | - | - | - | - | - | - | - | - | - | - |
| 5.5.1.7 Amortización de Activos Intangibles | - | - | - | - | - | - | - | - | - | - | - | - | - |
| 5.5.1.8 Disminución de bienes por pérdida u obsolescencia | - | - | - | - | - | - | - | - | - | - | - | - | - |
| 5.5.2 Provisiones | - | - | - | - | - | - | - | - | - | - | - | - | - |
| 5.5.2.1 Provisiones de pasivos a corto plazo | - | - | - | - | - | - | - | - | - | - | - | - | - |
| 5.5.2.2 Provisiones de pasivos a largo plazo | - | - | - | - | - | - | - | - | - | - | - | - | - |
| 5.5.9 Otros Gastos | - | - | - | - | - | - | - | - | - | - | - | - | - |
| 5.5.9.1 Gastos de ejercicios anteriores | - | - | - | - | - | - | - | - | - | - | - | - | - |
| 5.5.9.3 Bonificaciones y descuentos otorgados | - | - | - | - | - | - | - | - | - | - | - | - | - |
| 5.5.9.9 Otros gastos varios | - | - | - | - | - | - | - | - | - | - | - | - | - |
| 5.6 Inversión Pública | - | - | - | - | - | - | - | - | - | - | - | - | - |
| 5.6.1 Inversión Pública No Capitalizable | - | - | - | - | - | - | - | - | - | - | - | - | - |
| 5.6.1.1 Constitución en bienes no capitalizable | - | - | - | - | - | - | - | - | - | - | - | - | - |
| Total de Gastos y Otras Pérdidas | 2,606,366.48 | 3,587,981.47 | 4,126,225.89 | - | - | - | - | - | - | - | - | - | 10,320,573.54 |
| Resultado del Ejercicio (Ahorro/Desahorro) | 3,105,834.13 | 2,971,512.88 | 2,536,539.16 | - | - | - | - | - | - | - | - | - | 8,613,886.17 |

Bajo protesta de decir verdad declaramos que los Estados Financieros y sus notas, son razonablemente correctos y son responsabilidad del emisor.

MAESTRA LAURA VERGARA MARTINEZ
PRESIDENTA MUNICIPAL

TESORERA MUNICIPAL
C. JOSÉ HUMBERTO VALDEZ

SINDICADURÍA MUNICIPAL
UC. EDOGARFARRA MENDOZA

CONTRALOR MUNICIPAL
C. JOSÉ HUMBERTO VALDEZ

PRESIDENCIA MUNICIPAL
ADMINISTRACIÓN 2024-2027
GUERRERO, TAM

TESORERÍA MUNICIPAL
ADMINISTRACIÓN 2024-2027
GUERRERO, TAM

SINDICADURÍA MUNICIPAL
ADMINISTRACIÓN 2024-2027
GUERRERO, TAM

CONTRALORÍA MUNICIPAL
ADMINISTRACIÓN 2024-2027
GUERRERO, TAM

00000023



MUNICIPIO DE GUERRERO, TAMAUULIPAS
Estado de Situación Financiera
Al 31 de marzo del 2026



| | 2026 | 2025 | 2026 | 2025 |
|-----------------------------------------------------------------|---------------------|----------------------|---------------------|---------------------|
| 1 ACTIVO | | | | |
| 1.1 Activo Circulante | | | | |
| 1.1.1 Efectivo y Equivalentes | 7,778,664.55 | 3,509,377.15 | 3,345,248.10 | 5,598,121.32 |
| 1.1.2 Derechos a Recibir Efectivo o Equivalentes | 378,468.16 | 7,729,911.22 | | |
| 1.1.3 Derechos a Recibir Bienes o Servicios | 16,223.00 | - | | |
| 1.1.4 Inventarios | | | | |
| 1.1.5 Almacenes | 65,765.04 | 39,818.16 | | |
| 1.1.6 Estimación por Pérdida o Deterioro de Activos Circulantes | | | | |
| 1.1.9 Otros Activos Circulantes | | | | |
| Total de Activos Circulantes | 8,239,120.75 | 11,279,106.53 | 3,345,248.10 | 5,598,121.32 |

| | | | | |
|---------------------------------------------------------------------|----------------------|----------------------|--|--|
| 1.2 Activo No Circulante | | | | |
| 1.2.1 Inversiones Financieras a Largo Plazo | | | | |
| 1.2.2 Derechos a Recibir Efectivo o Equivalentes a Largo Plazo | | | | |
| 1.2.3 Bienes Inmuebles, Infraestructura y Construcciones en Proceso | 21,587,255.76 | 37,599,115.16 | | |
| 1.2.4 Bienes Muebles | 17,195,299.69 | 16,580,462.96 | | |
| 1.2.5 Activos Intangibles | 37,343.79 | 62,239.65 | | |
| 1.2.6 Depreciaciones, Deterioro y Amortización Acumulada de Bienes | | | | |
| 1.2.7 Activos Diferidos | | | | |
| 1.2.8 Estimación por Pérdida o Deterioro de Activos no Circulantes | | | | |
| 1.2.9 Otros Activos no Circulantes | 127,777.33 | 127,777.33 | | |
| Total de Activos No Circulantes | 38,947,676.57 | 54,369,595.10 | | |

| | | | | |
|--------------------------------------------------------------------------------|----------------------|----------------------|--|--|
| Total de Activos | 47,186,797.32 | 65,648,701.63 | | |
| 2 PASIVO | | | | |
| 2.1 Pasivo Circulante | | | | |
| 2.1.1 Cuentas por Pagar a Corto Plazo | | | | |
| 2.1.2 Documentos por Pagar Corto Plazo | | | | |
| 2.1.3 Porción a Corto Plazo de la Deuda Pública a Largo Plazo | | | | |
| 2.1.4 Títulos y Valores a Corto Plazo | | | | |
| 2.1.5 Pasivos Diferidos a Corto Plazo | | | | |
| 2.1.6 Fondos y Bienes de Terceros en Garantía y/o Administración a Corto Plazo | | | | |
| 2.1.7 Provisiones a Corto Plazo | | | | |
| 2.1.9 Otros Pasivos a Corto Plazo | | | | |
| Total de Pasivos Circulantes | | | | |
| 2.2 Pasivo No Circulante | | | | |
| 2.2.1 Cuentas por Pagar a Largo Plazo | | | | |
| 2.2.2 Documentos por Pagar a Largo Plazo | | | | |
| 2.2.3 Deuda Pública a Largo Plazo | | | | |
| 2.2.4 Pasivos Diferidos a Largo Plazo | | | | |
| 2.2.5 Fondos y Bienes de Terceros en Garantía y/o Administración a Largo Plazo | | | | |
| 2.2.6 Provisiones a Largo Plazo | | | | |
| Total de Pasivos No Circulantes | | | | |
| Total de Pasivos | 3,345,248.10 | 5,598,121.32 | | |

| | | | | |
|------------------------------------------------------------------------|----------------------|----------------------|--|--|
| 3 HACIENDA PÚBLICA / PATRIMONIO | | | | |
| 3.1 Hacienda Pública / Patrimonio Contribuido | | | | |
| 3.1.1 Aportaciones | 11,476,866.95 | 11,476,866.95 | | |
| 3.1.2 Donaciones de Capital | | | | |
| 3.1.3 Actualización de la Hacienda Pública / Patrimonio | 32,364,682.27 | 48,573,713.36 | | |
| 3.2 Hacienda Pública / Patrimonio Generado | 8,613,886.17 | 2,115,628.67 | | |
| 3.2.1 Resultado del Ejercicio (Ahorro/Desahorro) | 23,750,796.10 | 46,458,094.69 | | |
| 3.2.2 Resultado de Ejercicios Anteriores | | | | |
| 3.2.3 Revalúos | | | | |
| 3.2.4 Reservas | | | | |
| 3.2.5 Rectificaciones de Resultados de Ejercicios Anteriores | | | | |
| 3.3 Exceso o Insuficiencia en la Actualización de la Hacienda P | | | | |
| 3.3.1 Resultado por Posición Monetaria | | | | |
| 3.3.2 Resultado por Tenencia de Activos no Monetarios | | | | |
| Total Hacienda Pública / Patrimonio | 43,841,549.22 | 60,050,580.31 | | |
| Total de Pasivo y Hacienda Pública / Patrimonio | 47,186,797.32 | 65,648,701.63 | | |

| | | | | |
|---------------------------------------------------------|---------------|---------------|--|--|
| 8.2 PRESUPUESTO DE EGRESOS | | | | |
| 8.2.1 Presupuesto de Egresos Aprobado | 67,036,244.00 | 66,329,442.00 | | |
| 8.2.2 Presupuesto de Egresos por Ejercer | 53,814,426.49 | 4,506,626.12 | | |
| 8.2.3 Modificaciones al Presupuesto de Egresos Aprobado | 5,712,642.20 | 7,505,728.93 | | |
| 8.2.4 Presupuesto de Egresos Comprometido | 18,934,459.71 | 69,328,544.81 | | |
| 8.2.5 Presupuesto de Egresos Devengado | 18,934,459.71 | 69,328,544.81 | | |
| 8.2.6 Presupuesto de Egresos Ejercido | | | | |
| 8.2.7 Presupuesto de Egresos Pagado | 14,420,105.92 | 68,566,513.05 | | |

PRESIDENCIA MUNICIPAL
ADMINISTRACIÓN 2024-2027
GUERRERO, TAM.

TESORERÍA MUNICIPAL SINDICADURÍA MUNICIPAL
ADMINISTRACIÓN 2024-2027
GUERRERO, TAM.

CONTRALORÍA MUNICIPAL
ADMINISTRACIÓN 2024-2027
GUERRERO, TAM.

00000022



MUNICIPIO DE GUERRERO, TAMALIPÁS
Estado de Flujos de Efectivo
Del 01 de Enero al 31 de marzo del 2026

2025

2026

CONCEPTO

Flujos de Efectivo de las Actividades de Operación

Origen

| | | |
|------------------------------------------------------------------------|----------------------|----------------------|
| Impuestos | 18,934,459.71 | 69,312,040.81 |
| Cuotas y Aportaciones de Seguridad Social | 1,068,262.00 | 3,290,585.00 |
| Derechos | 99,115.95 | 562,758.60 |
| Productos de Tipo Corriente | 2,656.56 | 432,529.13 |
| Aprovechamientos de Tipo Corriente | | |
| Ingresos por Venta de Bienes y Servicios | | |
| Ingresos no Comprendidos en las Fracciones de la Ley de Ingresos | | |
| Causados en Ejercicios Fiscales Anteriores Pendientes de Liquidación o | | |
| Pago | | |
| Participaciones y Aportaciones | 17,764,425.20 | 65,026,168.08 |
| Transferencias, Asignaciones, Subsidios y Otras Ayudas | | |
| Otros Origenes de Operación | - | - |
| Aplicación | 10,565,639.93 | 44,334,097.71 |
| Servicios Personales | 4,907,042.54 | 19,525,180.52 |
| Materiales y Suministros | 1,252,447.00 | 5,763,606.80 |
| Servicios Generales | 2,576,526.59 | 13,602,125.62 |
| Transferencias Internas y Asignaciones al Sector Público | | |
| Transferencias al Resto del Sector Público | | |
| Subsidios y Subvenciones | | |
| Ayudas Sociales | 1,461,554.68 | 4,479,430.55 |
| Pensiones y Jubilaciones | 123,002.73 | 468,586.08 |
| Transferencias a Fideicomisos, Mandatos y Contratos Análogos | | |
| Transferencias a la Seguridad Social | | |
| Donativos | | |
| Transferencias al Exterior | | |
| Participaciones | | |
| Aportaciones | | |
| Convenios | | |
| Otras Aplicaciones de Operación | 245,066.39 | 495,168.14 |
| Flujos Netos de Efectivo por Actividades de Operación | 8,368,819.78 | 24,977,943.10 |

Flujos de Efectivo de las Actividades de Inversión

Origen

| | | |
|---------------------------------------------------------------|-----------------------|------------------------|
| Bienes Inmuebles, Infraestructura y Construcciones en Proceso | - | 407,859.00 |
| Bienes Muebles | - | 407,859.00 |
| Otros Origenes de Inversión | | |
| Aplicación | 4,099,532.38 | 24,727,583.48 |
| Bienes Inmuebles, Infraestructura y Construcciones en Proceso | 3,322,590.38 | 23,089,656.13 |
| Bienes Muebles | 776,942.00 | 1,637,927.35 |
| Otros Origenes de Inversión | | |
| Flujos Netos de Efectivo por Actividades de Inversión | - 4,099,532.38 | - 24,319,724.48 |

Flujos de Efectivo de las Actividades de Financiamiento

Origen

| | | |
|-------------------|---|---|
| Endudamiento Neto | - | - |
|-------------------|---|---|



00000025



MUNICIPIO DE GUERRERO, TAMALIPAS
 Estado de Flujos de Efectivo
 Del 01 de Enero al 31 de marzo del 2026



CONCEPTO

| | 2026 | 2025 |
|------------------------------------------------------------------------------|--------------|--------------|
| Interno | - | - |
| Externo | - | - |
| Otros Orígenes de Financiamiento | - | - |
| Aplicación | - | - |
| Servicios de la Deuda | - | - |
| Interno | - | - |
| Externo | - | - |
| Otras Aplicaciones de Financiamiento | - | - |
| Flujos Netos de Efectivo por Actividades de Financiamiento | - | - |
| Incremento/Disminución Neta en el Efectivo y Equivalentes al Efectivo | 4,269,287.40 | 658,218.62 |
| Efectivo y Equivalente al Efectivo al Inicio del Ejercicio | 3,509,377.15 | 2,834,654.53 |
| Efectivo y Equivalente al Efectivo al Final del Ejercicio | 7,778,664.55 | 3,492,873.15 |

"Bajo protesta de decir verdad declaramos que los Estados Financieros y sus notas, son razonablemente correctos y son responsabilidad del emisor"

PRESIDENTE MUNICIPAL
 MUNICIPIO DE GUERRERO, TAMALIPAS
 VERÓNICA PEÑA MARTÍNEZ

TESORERO MUNICIPAL
 MUNICIPIO DE GUERRERO, TAMALIPAS
 C.P. BRUNA YOLANDA RODRÍGUEZ SALINAS

SINDICO MRA. COMISION DE
 MUNICIPIO DE GUERRERO, TAMALIPAS
 LIC. ELIENAI IBARRA MENDOZA

CONTRALOR MUNICIPAL
 MUNICIPIO DE GUERRERO, TAMALIPAS
 C. JOSE HUMBERTO VALENZUELA MUNOZ

CONTRALORIA MUNICIPAL
 ADMINISTRACION 2024-2027
 GUERRERO, TAM



MUNICIPIO DE GUERRERO, TAMAULIPAS
 Estado Analítico del Activo
 Del 01 de Enero al 31 de marzo del 2026



00000027

| Concepto | Saldo Inicial | Cargos del Periodo | Abonos del Periodo | Saldo Final | Variación del Periodo |
|---------------------------------------------------------------|----------------------|----------------------|----------------------|----------------------|-----------------------|
| | 1 | 2 | 3 | 4 (1+2-3) | 5 (4 - 1) |
| ACTIVO | 65,648,701.63 | 45,663,005.29 | 64,124,909.60 | 47,186,797.32 | 18,461,904.31 |
| Activo Circulante | 11,279,106.53 | 38,240,882.53 | 41,280,868.31 | 8,239,120.75 | 3,039,985.78 |
| Efectivo y Equivalentes | 3,509,377.15 | 19,241,536.33 | 14,972,248.93 | 7,778,664.55 | 4,269,287.40 |
| Derechos a Recibir Efectivo o Equivalentes | 7,729,911.22 | 18,957,176.32 | 26,308,619.38 | 378,468.16 | 7,351,443.06 |
| Derechos a Recibir Bienes o Servicios | - | 16,223.00 | - | 16,223.00 | 16,223.00 |
| Inventarios | 39,818.16 | 25,946.88 | - | 65,765.04 | 25,946.88 |
| Almacenes | - | - | - | - | - |
| Estimación por Pérdida o Deterioro de Activos Circulantes | - | - | - | - | - |
| Otros Activos Circulantes | - | - | - | - | - |
| Activo No Circulante | 54,369,595.10 | 7,422,122.76 | 22,844,041.29 | 38,947,676.57 | 15,421,918.53 |
| Inversiones Financieras a Largo Plazo | - | - | - | - | - |
| Derechos a Recibir Efectivo o Equivalentes a Largo Plazo | - | - | - | - | - |
| Bienes Inmuebles, Infraestructura y Construcciones en Proceso | 37,599,115.16 | 6,645,180.76 | 22,657,040.16 | 21,587,255.76 | 16,011,859.40 |
| Bienes Muebles | 16,580,462.96 | 776,942.00 | 162,105.27 | 17,195,299.69 | 614,836.73 |
| Activos Intangibles | 62,239.65 | - | 24,895.86 | 37,343.79 | 24,895.86 |
| Depreciación, Deterioro y Amortización | - | - | - | - | - |
| Acumulada de Bienes | - | - | - | - | - |
| Activos Diferidos | - | - | - | - | - |
| Estimación por Pérdida o Deterioro de Activos No Circulantes | - | - | - | - | - |
| Otros Activos no Circulantes | 127,777.33 | - | - | 127,777.33 | - |

"Bajo protesta de decir verdad declaramos que los Estados Financieros y sus notas, son razonablemente correctos y son responsabilidad del emisor"

PRESIDENTE MUNICIPAL
 MAESTRA LAURA MARTINEZ
 (Signature and Seal)

TESORERA MUNICIPAL
 C.P. ERIKA YOLANDA ROSSIJEZ SALINAS
 (Signature and Seal)

SINDICO MUNICIPAL COMISION DE HACIENDA
 LIC. ELIO ENAI IBARRA
 (Signature and Seal)

CONTRALOR MUNICIPAL
 C. JOSE HUMBERTO VALENZUELA
 (Signature and Seal)

ADMINISTRACIÓN 2024-2027
 GUERRERO, TAM.

ADMINISTRACIÓN 2024-2027
 GUERRERO, TAM.

ADMINISTRACIÓN 2024-2027
 GUERRERO, TAM.

ADMINISTRACIÓN 2024-2027
 GUERRERO, TAM.



MUNICIPIO DE GUERRERO, TAMAUIMPAS
Estado Analítico de Ingresos
Del 01 de Enero al 31 de marzo del 2026



| Rubros de los Ingresos | Ingreso | | | | | Diferencia |
|-----------------------------------------------------------|---------------|--------------------------------|--------------------|---------------|---------------|--------------------|
| | Estimado (1) | Ampliaciones y Reducciones (2) | Modificado (3=1+2) | Devengado (4) | Recaudado (5) | |
| Impuestos | 2,787,873.00 | 17,698.06 | 2,805,571.06 | 1,068,262.00 | 1,068,262.00 | -1,719,611.00 |
| Cuotas y Aportaciones de Seguridad Social | | | | | | |
| Contribuciones de Mejoras | 435,159.00 | - | 435,159.00 | 99,115.95 | 99,115.95 | 336,043.05 |
| Derechos | 45,000.00 | - | 45,000.00 | 2,656.56 | 2,656.56 | 42,343.44 |
| Productos | | | | | | |
| Corriente | | | | | | |
| Capital | | | | | | |
| Aprovechamientos | | | | | | |
| Corriente | | | | | | |
| Capital | | | | | | |
| Ingresos por Ventas de Bienes y Servicios | | | | | | |
| Capital | | | | | | |
| Participaciones y Aportaciones | 63,788,212.00 | 5,694,944.14 | 69,483,156.14 | 17,764,425.20 | 17,764,425.20 | -46,003,786.80 |
| Transferencias, Asignaciones, Subsidios y Otras Ayudas | | | | | | |
| Ingresos Derivados de Financiamientos | | | | | | |
| Total | 67,036,244.00 | 5,712,642.20 | 72,748,886.20 | 18,934,459.71 | 18,934,459.71 | -48,101,784.29 |
| Ingreso | | | | | | |
| Estado Analítico de Ingresos por Fuente de Financiamiento | Estimado (1) | Ampliaciones y Reducciones (2) | Modificado (3=1+2) | Devengado (4) | Recaudado (5) | Diferencia (6=5-1) |
| Ingresos del Gobierno | | | | | | |
| Impuestos | 2,787,873.00 | 17,698.06 | 2,805,571.06 | 1,068,262.00 | 1,068,262.00 | -1,719,611.00 |
| Contribuciones de Mejoras | 435,159.00 | - | 435,159.00 | 99,115.95 | 99,115.95 | 336,043.05 |
| Derechos | 45,000.00 | - | 45,000.00 | 2,656.56 | 2,656.56 | 42,343.44 |
| Productos | | | | | | |
| Corriente | | | | | | |
| Capital | | | | | | |
| Aprovechamientos | | | | | | |
| Corriente | | | | | | |
| Capital | | | | | | |
| Participaciones y Aportaciones | 63,788,212.00 | 5,694,944.14 | 69,483,156.14 | 17,764,425.20 | 17,764,425.20 | -46,003,786.80 |
| Transferencias, Asignaciones, Subsidios y Otras Ayudas | | | | | | |
| Ingresos de Organismos y Empresas | | | | | | |
| Cuotas y Aportaciones de Seguridad Social | | | | | | |
| Ingresos por Ventas de Bienes y Servicios | | | | | | |
| Transferencias, Asignaciones, Subsidios y Otras Ayudas | | | | | | |
| Ingresos Derivados de Financiamiento | | | | | | |
| Ingresos Derivados de Financiamiento | | | | | | |
| Total | 67,036,244.00 | 5,712,642.20 | 72,748,886.20 | 18,934,459.71 | 18,934,459.71 | -48,101,784.29 |

Los ingresos excedentes se presentan para efecto de cumplimiento de la Ley General de Contabilidad Gubernamental y el importe reflejado debe ser siempre mayor a cero.



LC. EUROBA MORALES RODRIGUEZ, SANDRA
SINDICO MUNICIPAL, COMISIÓN EJECUTIVA
CONTROLADOR MUNICIPAL
D. JOSE HILBERTO VILCHES TORRES

PRESIDENCIA MUNICIPAL TESORERIA MUNICIPAL SINDICADURIA MUNICIPAL

ADMINISTRACIÓN 2024-2027 ADMINISTRACIÓN 2024-2027 ADMINISTRACIÓN 2024-2027
GUERRERO, TAM. GUERRERO, TAM. GUERRERO, TAM.



CONTRALORIA MUNICIPAL
ADMINISTRACIÓN 2024-2027
GUERRERO, TAM

Bajo protesta de decir verdad declaramos que los Estados Financieros y sus notas, son razonablemente correctos y son responsabilidad del emisor.



MUNICIPIO DE GUERRERO, TAMAULIPAS
Estado Analítico del Ejercicio del Presupuesto de Egresos
Clasificación por Objeto del Gasto Capítulo del Gasto (Capítulo y Concepto)
Del 01 de Enero al 31 de marzo del 2026



| Concepto | Egresos | | | | | |
|--------------------------------------------------------------------|---------------|-------------------------------------|----------------------------|----------------|--------------|---------------------------|
| | Aprobado 1 | Ampliaciones/ (Reducciones) 2 | Modificado (3=1+2) 3 | Devengado 4 | Pagado 5 | Subejercicio 6 = (3-4) |
| 4000 Transferencias, Asignaciones, Subsidios y Otras Ayudas | 4,673,019.00 | 262,983.05 | 4,936,002.06 | 1,584,557.41 | 1,584,557.41 | 3,351,444.65 |
| 4100 Transferencias Internas y Asignaciones al Sector Público | - | - | - | - | - | - |
| 4200 Transferencias al Resto del Sector Público | - | - | - | - | - | - |
| 4300 Subsidios y Subvenciones | - | - | - | - | - | - |
| 4400 Ayudas Sociales | 4,193,019.00 | 221,982.00 | 4,415,001.00 | 1,461,554.68 | 1,461,554.68 | 2,953,446.32 |
| 4500 Pensiones y Jubilaciones | 480,000.00 | 41,001.05 | 521,001.06 | 123,002.73 | 123,002.73 | 397,998.33 |
| 4600 Transferencias a Fideicomisos, Mandatos y Otros Análogos | - | - | - | - | - | - |
| 4700 Transferencias a la Seguridad Social | - | - | - | - | - | - |
| 4800 Donativos | - | - | - | - | - | - |
| 4900 Transferencias al Exterior | - | - | - | - | - | - |
| 5000 Bienes Muebles, Inmuebles e Intangibles | 1,961,093.00 | 654,913.00 | 2,616,006.00 | 776,942.00 | 776,942.00 | 1,839,064.00 |
| 5100 Mobiliario y Equipo de Administración | 377,799.00 | 20,000.00 | 397,799.00 | 44,997.00 | 44,997.00 | 352,802.00 |
| 5200 Mobiliario y Equipo Educativo y Recreativo | - | - | - | - | - | - |
| 5300 Equipo e Instrumental Médico y de Laboratorio | - | - | - | - | - | - |
| 5400 Vehículos y Equipo de Transporte | 400,000.00 | 731,945.00 | 1,131,945.00 | 731,945.00 | 731,945.00 | 400,000.00 |
| 5500 Equipo de Defensa y Seguridad | - | - | - | - | - | - |
| 5600 Maquinaria, Otros Equipos y Herramientas | 90,000.00 | - | 90,000.00 | - | - | 90,000.00 |
| 5700 Activos Biológicos | - | - | - | - | - | - |
| 5800 Bienes Inmuebles | 1,083,294.00 | 97,032.00 | 996,262.00 | - | - | 996,262.00 |
| 5900 Activos Intangibles | - | - | - | - | - | - |
| 6000 Inversión Pública | 23,399,910.00 | 2,650,014.28 | 26,049,924.28 | 3,322,590.38 | 3,322,590.38 | 22,727,333.90 |
| 6100 Obra Pública en Bienes de Dominio Público | 23,399,910.00 | 2,650,014.28 | 26,049,924.28 | 3,322,590.38 | 3,322,590.38 | 22,727,333.90 |
| 6200 Obra Pública en Bienes Propios | - | - | - | - | - | - |
| 6300 Proyectos Productivos y Acciones de Fomento | - | - | - | - | - | - |

PRESIDENTA MUNICIPAL

MAESTRA LAURA VERO
 MARTINEZ

PRESIDENCIA MUNICIPAL
 ADMINISTRACIÓN 2024-2027
 GUERRERO, TAM.

TESORERA MUNICIPAL

C.P. ENNE SOLANDA
 RODRIGUEZ SALINAS

TESORERÍA MUNICIPAL
 ADMINISTRACIÓN 2024-2027
 GUERRERO, TAM.

SINDICO MPAL./COMISION DE HACIENDA

LIC. ELIOENALDA
 MENDOZA

SINDICADURÍA MUNICIPAL
 ADMINISTRACIÓN 2024-2027
 GUERRERO, TAM.

CONTRALOR MUNICIPAL

C. JOSE HUMBERTO
 JARAMAZ MUÑOZ

CONTRALORIA MUNICIPAL
 ADMINISTRACIÓN 2024-2027
 GUERRERO, TAM.

"Bajo protesta de decir verdad declaramos que los Estados Financieros y sus notas, son razonablemente correctos y son responsabilidad del emisor"





MUNICIPIO DE GUERRERO, TAMAULIPAS
Estado Analítico del Ejercicio del Presupuesto de Egresos
Clasificación por Objeto del Gasto Capítulo del Gasto (Capítulo y Concepto)
Del 01 de Enero al 31 de marzo del 2026



| Concepto | Egresos | | | | | Subejercicio 6 = (3-4) |
|--------------------------------------------------------------------|----------------------|-------------------------------------|----------------------------|----------------------|----------------------|---------------------------|
| | Aprobado 1 | Ampliaciones/ (Reducciones) 2 | Modificado (3=1+2) 3 | Devengado 4 | Pagado 5 | |
| 7000 Inversiones Financieras y Otras Provisiones | - | - | - | - | - | - |
| 7100 Inversiones para el Fomento de Actividades Productivas | - | - | - | - | - | - |
| 7200 Acciones y Participaciones de Capital | - | - | - | - | - | - |
| 7300 Compra de Títulos y Valores | - | - | - | - | - | - |
| 7400 Concesión de Préstamos | - | - | - | - | - | - |
| 7500 Inversiones en Fideicomisos, Mandatos y otros Análogos | - | - | - | - | - | - |
| 7600 Otras Inversiones Financieras | - | - | - | - | - | - |
| 7900 Provisiones para Contingencias y Otras Erogaciones Especiales | - | - | - | - | - | - |
| 8000 Participaciones y Aportaciones | - | - | - | - | - | - |
| 8100 Participaciones | - | - | - | - | - | - |
| 8300 Aportaciones | - | - | - | - | - | - |
| 8500 Convenios | - | - | - | - | - | - |
| 9000 Deuda Pública | - | - | - | - | - | - |
| 9100 Amortización de la Deuda Pública | - | - | - | - | - | - |
| 9200 Intereses de la Deuda Pública | - | - | - | - | - | - |
| 9300 Comisiones de la Deuda Pública | - | - | - | - | - | - |
| 9400 Gastos de la Deuda Pública | - | - | - | - | - | - |
| 9500 Costo por Coberturas | - | - | - | - | - | - |
| 9600 Apoyos Financieros | - | - | - | - | - | - |
| 9900 Adeudos de Ejercicios Fiscales Anteriores (ADEFAS) | - | - | - | - | - | - |
| TOTALES | 67,036,244.00 | 5,712,642.20 | 72,748,886.20 | 14,420,105.92 | 14,420,105.92 | 58,328,780.28 |

PRESIDENTE MUNICIPAL
FRANCISCA YERONICA PERA
 ADMINISTRACIÓN 2024-2027
 GUERRERO, TAM

TESORERA MUNICIPAL
C.P. EULIA VOLANDA
 ADMINISTRACIÓN 2024-2027
 GUERRERO, TAM.

SINDICA D U R I A MUNICIPAL
LIC. EUGENIA TARRERA MENDOZA
 ADMINISTRACIÓN 2024-2027
 GUERRERO, TAM.

CONTRALORÍA MUNICIPAL
C. JOSE HUMBERTO MUÑOZ
 ADMINISTRACIÓN 2024-2027
 GUERRERO, TAM

"Bajo protesta de decir verdad declaramos que los Estados Financieros y sus notas, son razonablemente correctos y son responsabilidad del emisor"



MUNICIPIO DE GUERRERO, TAMAULIPAS
 Estado Analítico Mensual del Ejercicio del Presupuesto de Egresos Devengado
 Clasificación por Objeto del Gasto Capítulo del Gasto (Capítulo, Concepto y Partida)
 Del 01 de Enero al 31 de marzo del 2025



| Capítulo / Concepto / Partida | ENERO | FEBRERO | MARZO | ABRIL | MAYO | JUNIO | JULIO | AGOSTO | SEPTIEMBRE | OCTUBRE | NOVIEMBRE | DECIEMBRE | TOTAL |
|--------------------------------------------------------------------------------|-----------------|-----------------|-----------------|-------|------|-------|-------|--------|------------|---------|-----------|-----------|-----------------|
| 1000 Servicios Personales | | | | | | | | | | | | | |
| 1100 Remuneraciones al Personal de Carácter Permanente | \$ 1,637,723.99 | \$ 1,642,774.21 | \$ 1,628,544.74 | \$ - | \$ - | \$ - | \$ - | \$ - | \$ - | \$ - | \$ - | \$ - | \$ 4,907,042.94 |
| 1110 Días | 1,599,946.72 | 1,545,787.78 | 1,537,564.90 | - | - | - | - | - | - | - | - | - | 4,642,695.00 |
| 1113 Sueldos base al personal permanente | 112,851.60 | 112,851.30 | 112,850.85 | - | - | - | - | - | - | - | - | - | 338,553.75 |
| 1200 Remuneraciones al Personal de Carácter Transitorio | 1,447,097.12 | 1,432,350.48 | 1,424,713.65 | - | - | - | - | - | - | - | - | - | 4,304,144.25 |
| 121 Honorarios asistidos a salarios | 1,067.67 | 1,766.15 | 2,339.23 | - | - | - | - | - | - | - | - | - | 5,773.75 |
| 122 Sueldos base al personal eventual | - | - | - | - | - | - | - | - | - | - | - | - | - |
| 124 Junta de Conciliación y Arbitraje | 1,067.67 | 1,766.15 | 2,339.23 | - | - | - | - | - | - | - | - | - | 5,773.75 |
| 1300 Remuneraciones Adicionales y Especiales | 76,107.20 | 95,629.28 | 88,640.31 | - | - | - | - | - | - | - | - | - | 258,573.79 |
| 131 Primos por años de servicios efectivos prestados | - | - | - | - | - | - | - | - | - | - | - | - | - |
| 132 Primos por años de servicios efectivos prestados | - | - | - | - | - | - | - | - | - | - | - | - | - |
| 133 Horas extraordinarias | 76,107.20 | 95,629.28 | 88,640.31 | - | - | - | - | - | - | - | - | - | 258,573.79 |
| 1400 Seguridad Social | - | - | - | - | - | - | - | - | - | - | - | - | - |
| 141 Aportaciones de seguridad social | - | - | - | - | - | - | - | - | - | - | - | - | - |
| 142 Aportaciones a fondos de vivienda | - | - | - | - | - | - | - | - | - | - | - | - | - |
| 143 Aportaciones al sistema para el retiro | - | - | - | - | - | - | - | - | - | - | - | - | - |
| 144 Aportaciones para seguros | - | - | - | - | - | - | - | - | - | - | - | - | - |
| 1500 Otras Prestaciones Sociales y Económicas | - | - | - | - | - | - | - | - | - | - | - | - | - |
| 151 Cuotas para el fondo de ahorro y fondo de trabajo | - | - | - | - | - | - | - | - | - | - | - | - | - |
| 152 Indemnizaciones | - | - | - | - | - | - | - | - | - | - | - | - | - |
| 154 Prestaciones contratuales | - | - | - | - | - | - | - | - | - | - | - | - | - |
| 155 Ayudas a la capacitación de los servidores públicos | - | - | - | - | - | - | - | - | - | - | - | - | - |
| 159 Otras prestaciones sociales y económicas | - | - | - | - | - | - | - | - | - | - | - | - | - |
| 1600 Provisiones | - | - | - | - | - | - | - | - | - | - | - | - | - |
| 161 Provisiones de carácter laboral, económica y de seguridad social | - | - | - | - | - | - | - | - | - | - | - | - | - |
| 1700 Pago de Estimulos a Servidores Públicos | - | - | - | - | - | - | - | - | - | - | - | - | - |
| 171 Estimulos | - | - | - | - | - | - | - | - | - | - | - | - | - |
| 2000 Materiales y Suministros | \$ 107,129.58 | \$ 547,063.78 | \$ 538,253.64 | \$ - | \$ - | \$ - | \$ - | \$ - | \$ - | \$ - | \$ - | \$ - | \$ 1,202,447.00 |
| 2100 Materiales de Administración, Emisión de Documentos y Artículos Oficiales | 35,500.84 | 32,667.47 | 28,284.74 | - | - | - | - | - | - | - | - | - | 96,353.05 |
| 211 Materiales útiles y equipos menores de oficina | 23,988.84 | 4,850.29 | 25,918.56 | - | - | - | - | - | - | - | - | - | 54,757.69 |
| 212 Materiales útiles de impresión y reproducción | - | - | - | - | - | - | - | - | - | - | - | - | - |
| 214 Computadoras e información digital | 11,502.00 | 27,717.18 | 2,366.18 | - | - | - | - | - | - | - | - | - | 41,585.36 |
| 216 Material de impreza | - | - | - | - | - | - | - | - | - | - | - | - | - |
| 218 Materiales para el registro e identificación de bienes y personas | - | - | - | - | - | - | - | - | - | - | - | - | - |
| 2200 Alimentos y Utensilios | 3,486.58 | 88,644.78 | 62,563.48 | - | - | - | - | - | - | - | - | - | 154,914.84 |
| 221 Alimentos para el servicio de alimentación | 3,486.58 | 88,644.78 | 62,563.48 | - | - | - | - | - | - | - | - | - | 154,914.84 |
| 223 Utensilios para el servicio de alimentación | - | - | - | - | - | - | - | - | - | - | - | - | - |
| 2300 Materias Primas y Materiales De Producción y Comercialización | 30,692.30 | 72,646.74 | 76,117.86 | - | - | - | - | - | - | - | - | - | 179,456.90 |
| 2400 Materiales y Artículos de Construcción y de Reparación | - | - | - | - | - | - | - | - | - | - | - | - | - |
| 241 Productos inmetálicos no metálicos | - | - | - | - | - | - | - | - | - | - | - | - | - |
| 242 Cemento y productos de concreto | - | - | - | - | - | - | - | - | - | - | - | - | - |
| 243 Cal, yeso y productos de yeso | - | - | - | - | - | - | - | - | - | - | - | - | - |
| 244 Madera y productos de madera | - | - | - | - | - | - | - | - | - | - | - | - | - |
| 245 Vidrio y productos de vidrio | 30,692.30 | 72,646.74 | 76,117.86 | - | - | - | - | - | - | - | - | - | 179,456.90 |
| 246 Material eléctrico y electrónico | - | - | - | - | - | - | - | - | - | - | - | - | - |
| 247 Artículos metálicos para la construcción | - | - | - | - | - | - | - | - | - | - | - | - | - |
| 248 Materiales complementarios | - | - | - | - | - | - | - | - | - | - | - | - | - |
| 249 Otros metales y artículos de construcción y reparación | - | - | - | - | - | - | - | - | - | - | - | - | - |
| 2500 Productos Químicos, Farmacéuticos y de Laboratorio | - | - | - | - | - | - | - | - | - | - | - | - | - |
| 251 Productos químicos básicos | - | - | - | - | - | - | - | - | - | - | - | - | - |
| 252 Fertilizantes, pesticidas y otros agroquímicos | - | - | - | - | - | - | - | - | - | - | - | - | - |
| 253 Medicinas y productos farmacéuticos | - | - | - | - | - | - | - | - | - | - | - | - | - |
| 254 Materiales, accesorios y suministros médicos | - | - | - | - | - | - | - | - | - | - | - | - | - |
| 255 Materiales, accesorios y suministros de laboratorio | - | - | - | - | - | - | - | - | - | - | - | - | - |
| 256 Fibras sintéticas, nules, plásticos y derivados | - | - | - | - | - | - | - | - | - | - | - | - | - |
| 259 Otros productos químicos | - | - | - | - | - | - | - | - | - | - | - | - | - |
| 2600 Combustibles, Lubrificantes y Aditivos | 90,174.86 | 287,553.56 | 292,005.67 | - | - | - | - | - | - | - | - | - | 674,634.09 |
| 261 Combustibles, lubricantes y aditivos | 90,174.86 | 287,553.56 | 292,005.67 | - | - | - | - | - | - | - | - | - | 674,634.09 |
| 2700 Vestuario, Bienes, Prendas de Protección y Artículos Deportivos | - | 4,753.00 | 39,387.74 | - | - | - | - | - | - | - | - | - | 49,514.77 |
| 271 Vestuario y uniformes | - | - | 39,387.74 | - | - | - | - | - | - | - | - | - | 39,387.74 |
| 272 Prendas de seguridad y protección personal | - | 4,753.00 | 18,966.88 | - | - | - | - | - | - | - | - | - | 18,966.88 |
| 273 Artículos deportivos | - | 1,153.00 | 20,374.83 | - | - | - | - | - | - | - | - | - | 21,527.83 |
| 274 Bienes y otros productos textiles, excepto prendas de vestir | - | - | - | - | - | - | - | - | - | - | - | - | - |
| 2800 Materiales y Suministros para Seguros | - | - | - | - | - | - | - | - | - | - | - | - | - |
| 2800 Materias Primas y Materiales de Construcción y de Reparación | - | - | - | - | - | - | - | - | - | - | - | - | - |
| 281 Prendas de seguridad y protección personal | 7,276.00 | 70,296.23 | 79,000.24 | - | - | - | - | - | - | - | - | - | 156,572.47 |
| 282 Prendas de seguridad y protección personal | - | 2,558.00 | - | - | - | - | - | - | - | - | - | - | 2,558.00 |

00000032



MUNICIPIO DE GUERRERO, TAMAUPLIPAS
 Estado Analítico Mensual del Ejercicio del Presupuesto de Egresos Devengado
 Clasificación por Objeto del Gasto Capítulo del Gasto (Capítulo, Concepto y Partida)
 Del 01 de Enero al 31 de marzo del 2025



| Capítulo / Concepto / Partida | ENERO | FEBRERO | MARZO | ABRIL | MAYO | JUNIO | JULIO | AGOSTO | SEPTIEMBRE | OCTUBRE | NOVIEMBRE | DICIEMBRE | TOTAL |
|------------------------------------------------------------------------------------------------------------------------|---------------|---------------|-----------------|-------|------|-------|-------|--------|------------|---------|-----------|-----------|-----------------|
| 253 Refacciones y accesorios menores de mobiliario y equipo de administración, educacional y recreativo | | | | | | | | | | | | | - |
| 254 Refacciones y accesorios menores de equipo de computo y tecnologías de la información | | | | | | | | | | | | | - |
| 255 Refacciones y accesorios menores de equipo e instrumental médico y de laboratorio | 7,275.00 | 67,740.23 | 79,000.24 | | | | | | | | | | 154,015.47 |
| 256 Refacciones y accesorios menores de equipo de transporte | | | | | | | | | | | | | - |
| 258 Refacciones y accesorios menores otros bienes muebles | | | | | | | | | | | | | - |
| 3000 Servicios Generales | \$ 523,430.06 | \$ 817,035.85 | \$ 1,238,080.88 | \$ - | \$ - | \$ - | \$ - | \$ - | \$ - | \$ - | \$ - | \$ - | \$ 2,578,546.58 |
| 3100 Servicios Básicos | 327,756.22 | 317,557.00 | 287,239.20 | | | | | | | | | | 927,042.22 |
| 311 Energía eléctrica | 281,753.00 | 257,868.00 | 234,685.00 | | | | | | | | | | 774,106.00 |
| 312 Gas | 489.88 | 2,811.51 | 1,800.07 | | | | | | | | | | 4,811.58 |
| 313 Agua | 44,258.24 | 44,258.24 | 44,258.24 | | | | | | | | | | 132,774.72 |
| 314 Telefonía tradicional | | 11,899.00 | | | | | | | | | | | 11,899.00 |
| 315 Telefonía celular | 549.00 | 549.00 | 548.41 | | | | | | | | | | 1,646.41 |
| 316 Servicios de telecomunicaciones y satélites | | | | | | | | | | | | | - |
| 317 Servicios de acceso de Internet, redes y procesamiento de información | | | | | | | | | | | | | - |
| 318 Servicios postales y telegráficos | 698.00 | 468.15 | 447.48 | | | | | | | | | | 1,603.63 |
| 319 Servicios literarios y otros servicios | | | | | | | | | | | | | - |
| 3200 Servicios de Arrendamiento | | 15,979.68 | 74,560.32 | | | | | | | | | | 90,540.00 |
| 321 Arrendamiento de terrenos | | | | | | | | | | | | | - |
| 322 Arrendamiento de edificios | | | | | | | | | | | | | - |
| 323 Arrendamiento de mobiliario y equipo de administración, educacional y recreativo | | 15,979.68 | 14,530.32 | | | | | | | | | | 30,510.00 |
| 324 Arrendamiento de equipo e instrumental médico y de laboratorio | | | | | | | | | | | | | - |
| 325 Arrendamiento de equipo de transporte | | | | | | | | | | | | | - |
| 326 Arrendamiento de maquinaria, otros equipos y herramientas | | | 60,030.00 | | | | | | | | | | 60,030.00 |
| 327 Arrendamiento de activos intangibles | | | | | | | | | | | | | - |
| 328 Arrendamiento financiero | | | | | | | | | | | | | - |
| 329 Otros arrendamientos | | | | | | | | | | | | | - |
| 3300 Servicios Profesionales, Científicos, Técnicos y Otros Servicios | | | | | | | | | | | | | - |
| 331 Servicios legales, de contabilidad, auditoría y relacionados | | | | | | | | | | | | | - |
| 332 Servicios de diseño, arquitectura, ingeniería y actividades relacionadas | | | | | | | | | | | | | - |
| 333 Servicios de consultoría administrativa, procesos, técnica y en tecnologías de la información | | | | | | | | | | | | | - |
| 335 Servicios de investigación científica y desarrollo | | | | | | | | | | | | | - |
| 336 Servicios de apoyo administrativo, traducción, fotocopiado e impresión | | | | | | | | | | | | | - |
| 338 Servicios de vigilancia | | | | | | | | | | | | | - |
| 3400 Servicios Financieros, Bancarios y Comerciales | 1,771,124 | 28,839.11 | 1,487.40 | | | | | | | | | | 32,076.25 |
| 341 Servicios financieros y bancarios | 1,771,124 | 1,889.20 | 1,487.40 | | | | | | | | | | 4,823.34 |
| 345 Seguro de bienes patrimoniales | | 27,249.91 | | | | | | | | | | | 27,249.91 |
| 347 Fletes y manobras | | | | | | | | | | | | | - |
| 349 Servicios financieros, bancarios y comerciales integrales | | | | | | | | | | | | | - |
| 3500 Servicios de Instalación, Reparación, Mantenimiento y Conservación | 27,826.63 | 158,407.97 | 112,688.31 | | | | | | | | | | 299,124.86 |
| 351 Conservación y mantenimiento menor de inmuebles | 15,182.26 | 117,240.70 | 100,338.30 | | | | | | | | | | 233,861.26 |
| 352 Instalación, reparación y mantenimiento de mobiliario y equipo de administración, educacional y recreativo | | | | | | | | | | | | | - |
| 353 Instalación, reparación y mantenimiento de equipo de computo y tecnología de la información | 12,646.37 | | | | | | | | | | | | 12,646.37 |
| 355 Reparación y mantenimiento de equipo de transporte | | 40,867.21 | 12,350.01 | | | | | | | | | | 53,217.22 |
| 356 Instalación, reparación y mantenimiento de equipo de defensa y seguridad | | | | | | | | | | | | | - |
| 357 Instalación, reparación y mantenimiento de maquinaria, otros equipos y herramientas | | | | | | | | | | | | | - |
| 358 Instalación, reparación y mantenimiento de maquinaria, otros equipos y herramientas | | | | | | | | | | | | | - |
| 359 Servicios de limpieza y manejo de desechos | | | | | | | | | | | | | - |
| 3600 Servicios de Construcción Social y Población | | 4,094.04 | 3,888.04 | | | | | | | | | | 7,982.08 |
| 361 Difusión por radio, televisión y otros medios de mensajes sobre programas y actividades gubernamentales | | 4,094.04 | 3,888.04 | | | | | | | | | | 7,982.08 |
| 362 Difusión por radio, televisión y otros medios de mensajes comerciales para promover la venta de bienes o servicios | | | | | | | | | | | | | - |
| 363 Servicios de creatividad, preproducción y producción de publicidad, excepto internet | | | | | | | | | | | | | - |
| 369 Otros servicios de información | | | | | | | | | | | | | - |
| 3700 Servicios de Tratado y Visitas | 10,289.71 | 28,316.47 | 51,315.84 | | | | | | | | | | 88,932.02 |
| 371 Pasajes aéreos | | | | | | | | | | | | | - |
| 372 Pasajes terrestres | 10,289.71 | 28,316.47 | 51,315.84 | | | | | | | | | | 88,932.02 |
| 375 Viajes en el país | | | | | | | | | | | | | - |
| 3800 Servicios Oficiales | 63,287.76 | 212,540.74 | 961,174.57 | | | | | | | | | | 937,016.07 |
| 382 Gastos de orden social y cultural | 63,287.76 | 212,540.74 | 961,174.57 | | | | | | | | | | 937,016.07 |
| 383 Congresos y convenciones | | | | | | | | | | | | | - |
| 385 Gastos de representación | | | | | | | | | | | | | - |
| 3900 Otros Servicios Generales | 92,476.00 | 51,238.00 | 49,230.00 | | | | | | | | | | 192,644.00 |
| 392 Impuestos y derechos | 23,425.00 | 2,054.00 | | | | | | | | | | | 25,479.00 |

00000033

| Capítulo / Concepto / Partida | ENERO | FEBRERO | MARZO | ABRIL | MAYO | JUNIO | JULIO | AGOSTO | SEPTIEMBRE | OCTUBRE | NOVIEMBRE | DICIEMBRE | TOTAL |
|---------------------------------------------------------------------------------------------------|-----------------|---------------|---------------|-------|------|-------|-------|--------|------------|---------|-----------|-----------|-----------------|
| 395 Penas, multas, accesorios y actualizaciones | | | | | | | | | | | | | - |
| 396 Otros gastos por responsabilidades | | | | | | | | | | | | | - |
| 398 Impuesto sobre nominas y otros que se devienen de una relación laboral | 60,051.00 | 49,082.00 | 49,220.00 | | | | | | | | | | 147,353.00 |
| 399 Otros servicios generales | | | | | | | | | | | | | - |
| 400 Transferencias, Asignaciones, Subsidios y Otras Ayudas | \$ 271,083.25 | \$ 581,107.33 | \$ 725,366.53 | | | | | | | | | | \$ 1,582,557.11 |
| 410 Transferencias Internas otorgadas a entidades paraestatales no empresariales y no financieras | | | | | | | | | | | | | - |
| 420 Transferencias al Resto del Sector Público | | | | | | | | | | | | | - |
| 4200 Subsidios y Subvenciones | | | | | | | | | | | | | - |
| 4400 Ayudas Sociales | | | | | | | | | | | | | - |
| 441 Ayudas sociales a personas | 237,082.24 | 540,108.42 | 684,365.92 | | | | | | | | | | 1,461,556.68 |
| 442 Becas y otros subsidios para programas de capacitación | 156,109.36 | 265,581.44 | 179,389.63 | | | | | | | | | | 600,780.43 |
| 443 Ayudas sociales e instituciones de enseñanza | 5,000.00 | 3,000.00 | 1,500.00 | | | | | | | | | | 9,500.00 |
| 445 Ayudas sociales a instituciones sin fines de lucro | 75,972.78 | 222,944.98 | 505,556.09 | | | | | | | | | | 802,473.85 |
| 4500 Pensiones y Jubilaciones | 41,000.91 | 41,000.91 | 41,000.91 | | | | | | | | | | 123,002.73 |
| 451 Pensiones | 41,000.91 | 41,000.91 | 41,000.91 | | | | | | | | | | 123,002.73 |
| 4600 Transferencias a Fideicomisos, Mandatos y Otras Análisis | | | | | | | | | | | | | - |
| 4700 Transferencias a la Seguridad Social | | | | | | | | | | | | | - |
| 4800 Donativos | | | | | | | | | | | | | - |
| 4900 Transferencias al Exterior | | | | | | | | | | | | | - |
| 5000 Bienes Muebles, Inmuebles e Intangibles | \$ 761,943.00 | \$ 14,899.00 | - | | | | | | | | | | \$ 776,842.00 |
| 5100 Mobiliario y Equipo de Administración | 29,999.00 | 14,899.00 | - | | | | | | | | | | 44,897.00 |
| 511 Muebles de oficina y estantería | | | | | | | | | | | | | - |
| 512 Muebles, excepto de oficina y estantería | | | | | | | | | | | | | - |
| 515 Equipo de cómputo y de tecnologías de la información | 29,999.00 | 14,899.00 | - | | | | | | | | | | 44,897.00 |
| 518 Otros mobiliarios y equipos de administración | | | | | | | | | | | | | - |
| 5200 Mobiliario y Equipo Educativo y Recreativo | | | | | | | | | | | | | - |
| 521 Equipos y aparatos audiovisuales | | | | | | | | | | | | | - |
| 522 Aparatos deportivos | | | | | | | | | | | | | - |
| 523 Cámaras fotográficas y de video | | | | | | | | | | | | | - |
| 529 Otro mobiliario y equipo educacional y recreativo | | | | | | | | | | | | | - |
| 5300 Equipo e Instrumental Médico y de Laboratorio | | | | | | | | | | | | | - |
| 531 Equipo médico y de laboratorio | | | | | | | | | | | | | - |
| 532 Instrumental médico y de laboratorio | 731,945.00 | - | - | | | | | | | | | | 731,945.00 |
| 5400 Vehículos y Equipo de Transporte | 731,945.00 | - | - | | | | | | | | | | 731,945.00 |
| 541 Vehículos y equipo de transporte | | | | | | | | | | | | | - |
| 543 Equipo aereospacial | | | | | | | | | | | | | - |
| 5500 Equipo de Defensa y Seguridad | | | | | | | | | | | | | - |
| 5600 Maquinaria, Otros Equipos y Herramientas | | | | | | | | | | | | | - |
| 561 Maquinaria y equipo agropecuario | | | | | | | | | | | | | - |
| 562 Maquinaria y equipo industrial | | | | | | | | | | | | | - |
| 563 Maquinaria y equipo de construcción | | | | | | | | | | | | | - |
| 564 Sistemas de aire acondicionado, calefacción y de refrigeración industrial y comercial | | | | | | | | | | | | | - |
| 565 Equipo de comunicación y telecomunicación | | | | | | | | | | | | | - |
| 566 Equipos de generación eléctrica, aparatos y accesorios eléctricos | | | | | | | | | | | | | - |
| 567 Herramientas e instrumentos | | | | | | | | | | | | | - |
| 569 Otros equipos | | | | | | | | | | | | | - |
| 5700 Activos Biológicos | | | | | | | | | | | | | - |
| 5800 Bienes Intangibles | | | | | | | | | | | | | - |
| 581 Bienes | | | | | | | | | | | | | - |
| 583 Edificios no residenciales | | | | | | | | | | | | | - |
| 589 Otros Bienes Intangibles | | | | | | | | | | | | | - |
| 590 Activos Intangibles | | | | | | | | | | | | | - |
| 591 Software | | | | | | | | | | | | | - |
| 597 Licencias informáticas e intelectuales | | | | | | | | | | | | | - |
| 599 Otros activos intangibles | | | | | | | | | | | | | - |
| 6000 Inversión Pública | \$ 2,484,230.29 | \$ 251,692.64 | \$ 596,687.45 | | | | | | | | | | \$ 3,322,590.38 |
| 6100 Otra Pública en Bienes de Dominio Público | 2,484,230.29 | 251,692.64 | 596,687.45 | | | | | | | | | | 3,322,590.38 |
| 611 Edificación no habitacional | | | | | | | | | | | | | - |
| 614 División de terrenos y construcción de obras de urbanización | 2,494,230.29 | 251,692.64 | 596,687.45 | | | | | | | | | | 3,322,590.38 |
| 617 Instalaciones y equipamiento en construcciones | | | | | | | | | | | | | - |
| 6200 Otra Pública en Bienes Propios | | | | | | | | | | | | | - |
| 622 Edificación no habitacional | | | | | | | | | | | | | - |
| 624 División de terrenos y construcción de obras de urbanización | | | | | | | | | | | | | - |
| 627 Instalaciones y equipamiento en construcciones | | | | | | | | | | | | | - |
| 628 Trabajos de acabados en edificaciones y otros trabajos especializados | | | | | | | | | | | | | - |
| 6300 Proyectos Productivos y Acciones de Fomento | | | | | | | | | | | | | - |
| 7000 Inversiones Financieras y Otras Provisionales | | | | | | | | | | | | | - |
| 7100 Acciones para el Fomento de Actividades Productivas | | | | | | | | | | | | | - |
| 7200 Acciones y Participaciones de Capital | | | | | | | | | | | | | - |
| 7300 Compra de Títulos y Valores | | | | | | | | | | | | | - |
| 7400 Concesión de Préstamos | | | | | | | | | | | | | - |

00000034

| Capítulo / Concepto / Partida | ENERO | FEBRERO | MARZO | ABRIL | MAYO | JUNIO | JULIO | AGOSTO | SEPTIEMBRE | OCTUBRE | NOVIEMBRE | DICIEMBRE | TOTAL |
|--------------------------------------------------------------------|-----------------|-----------------|-----------------|-------|------|-------|-------|--------|------------|---------|-----------|-----------|------------------|
| 7500 Inversiones en Fideicomisos, Mandatos y otros Análogos | | | | | | | | | | | | | |
| 7500 Otras Inversiones Financieras | | | | | | | | | | | | | |
| 7500 Provisiones para Contingencias y Otras Excepciones Especiales | | | | | | | | | | | | | |
| 8000 Participaciones y Aportaciones | | | | | | | | | | | | | |
| 8100 Aportaciones | | | | | | | | | | | | | |
| 8200 Aportaciones | | | | | | | | | | | | | |
| 8500 Convenios de reasignación | | | | | | | | | | | | | |
| 8510 Convenios de reasignación | | | | | | | | | | | | | |
| 9000 Deuda Pública | | | | | | | | | | | | | |
| 9100 Amortización de la Deuda Pública | | | | | | | | | | | | | |
| 9110 Amortización de la deuda interna con instituciones de crédito | | | | | | | | | | | | | |
| 9200 Intereses de la Deuda Pública | | | | | | | | | | | | | |
| 9210 Intereses de la deuda interna con instituciones de crédito | | | | | | | | | | | | | |
| 9300 Comisiones de la Deuda Pública | | | | | | | | | | | | | |
| 9400 Gastos de la Deuda Pública | | | | | | | | | | | | | |
| 9500 Costo por Coberturas | | | | | | | | | | | | | |
| 9600 Ayudos Financieros | | | | | | | | | | | | | |
| 9900 Adeudos de Ejercicios Fiscales Anteriores (ADEFAS) | | | | | | | | | | | | | |
| 9910 ADEPAS | | | | | | | | | | | | | |
| | \$ 5,852,538.77 | \$ 3,854,872.81 | \$ 4,712,883.34 | \$ - | \$ - | \$ - | \$ - | \$ - | \$ - | \$ - | \$ - | \$ - | \$ 14,420,305.92 |

Bajo protesta de decir verdad declaramos que los Estados Financieros y sus notas, son razonablemente correctos y responsabilidad del emisor.

ESTADOS FINANCIEROS
 GOBIERNO MUNICIPAL
 MUNICIPIO DE GUERRERO, TAMAUULIPAS

ESTADOS FINANCIEROS
 TESORERÍA MUNICIPAL
 MUNICIPIO DE GUERRERO, TAMAUULIPAS

ESTADOS FINANCIEROS
 SINDICADURÍA MUNICIPAL
 MUNICIPIO DE GUERRERO, TAMAUULIPAS

ESTADOS FINANCIEROS
 CONTRALORIA MUNICIPAL
 MUNICIPIO DE GUERRERO, TAMAUULIPAS

PRESIDENCIA MUNICIPAL
 ADMINISTRACIÓN 2024-2027
 GUERRERO, TAM

TESORERÍA MUNICIPAL
 ADMINISTRACIÓN 2024-2027
 GUERRERO, TAM.

SINDICADURÍA MUNICIPAL
 ADMINISTRACIÓN 2024-2027
 GUERRERO, TAM.

CONTRALORIA MUNICIPAL
 ADMINISTRACIÓN 2024-2027
 GUERRERO, TAM

00000036



MUNICIPIO DE GUERRERO, TAMAUPLIPAS
 Relación de Cuentas Bancarias por tipo de Recurso
 Al 31 de marzo del 2026



| Tipo de Recursos | Productiva (SI / NO) | Nombre del Fondo, Programa o Convenio | Institución Bancaria | Localidad | Número de Cuenta | Saldo s/ Edo. Cuenta | ETIQUETADOS | | NO ETIQUETADOS | |
|------------------|----------------------|---------------------------------------|----------------------|-----------|------------------|----------------------|-------------|----|----------------|----|
| | | | | | | | SI | NO | SI | NO |
| | SI | HIDROCARBuros FEDERAL E.J. 2022 | BANORTE | GUERRERO | 1175262912 | \$ 996,54 | | | | |
| | SI | FAIS E.J. 2022 | BANORTE | GUERRERO | 1175257561 | \$ 2,766,67 | | | | |
| | SI | FAIS E.J. 2023 | BANORTE | GUERRERO | 1214097255 | \$ 111,471,46 | | | | |
| | SI | HIDROCARBuros FEDERAL E.J. 2023 | BANORTE | GUERRERO | 1217774409 | \$ 55,447,66 | | | | |
| | SI | HIDROCARBuros FEDERAL E.J. 2024 | BANORTE | GUERRERO | 1262045583 | \$ 698,62 | | | | |
| | SI | REGULARIZACIÓN DE VEHICULOS E.J. 2024 | BANORTE | GUERRERO | 1262045592 | \$ 70,261,27 | | | | |
| | SI | FORTAMUN E.J. 2026 | BANORTE | GUERRERO | 1346197917 | \$ 473,074,20 | | | | |
| | SI | FAIS E.J. 2025 | BANORTE | GUERRERO | 1299688892 | \$ 89,914,94 | | | | |
| | SI | FAIS E.J. 2026 | BANORTE | GUERRERO | 1346197926 | \$ 4,387,344,17 | | | | |
| | SI | HIDROCARBuros FEDERAL E.J. 2025 | BANORTE | GUERRERO | 1306403751 | \$ 12,688,23 | | | | |
| | SI | HIDROCARBuros FEDERAL E.J. 2026 | BANORTE | GUERRERO | 1354992984 | \$ 1,646,258,88 | | | | |
| | SI | REGULARIZACIÓN DE VEHICULOS E.J. 2025 | BANORTE | GUERRERO | 1307146907 | \$ 7,732,60 | | | | |
| | SI | PREDIAL | BANORTE | GUERRERO | 497104454 | \$ 605,299,00 | | | | |
| | SI | CUENTA CORRIENTE E.J. 2025 | BANORTE | GUERRERO | 1299688856 | \$ - | | | | |
| | SI | CUENTA CORRIENTE E.J. 2026 | BANORTE | GUERRERO | 1346197935 | \$ 121,629,95 | | | | |
| | SI | F. E. I. E. F. E.J. 2026 | BANORTE | GUERRERO | 1346730444 | \$ 20,00 | | | | |
| | SI | F. E. I. E. F. E.J. 2025 | BANORTE | GUERRERO | 1299688913 | \$ 10,00 | | | | |
| | SI | APOYO ESTATAL 20261 | BANORTE | GUERRERO | 1359172008 | \$ 300,020,81 | | | | |

Nota: Se informan TODAS las cuentas bancarias a nombre del ente publico.



CONTRALOR MUNICIPAL

Jose M. uno

C. JOSE HUMBERTO VALADEZ MUÑOZ
 ADMINISTRACIÓN 2024-2027

TESORERÍA MUNICIPAL
 ADMINISTRACIÓN 2024-2027

SINDICATURA MUNICIPAL
 ADMINISTRACIÓN 2024-2027

GUERRERO, TAMAUPLIPAS

"Bajo protesta de decir verdad declaramos que los Estados Financieros y sus notas, son razonablemente correctos y son responsabilidad del emisor"



**OBRAS EJECUTADAS POR ADMINISTRACION DIRECTA
MUNICIPIO DE GUERRERO, TAMAULIPAS
EJERCICIO FISCAL: 2026**



| No. | Fondo o Recurso | Nombre de la Obra | Ubicación | Periodo de ejecución de la obra | | Importe | | | Avance (%) | | Situación de la obra (terminada, en proceso, suspendida, cancelada) |
|-----|-----------------|-------------------|-----------|---------------------------------|---------|------------|-----------|--------|------------|------------|---------------------------------------------------------------------------|
| | | | | Inicio | Término | Autorizado | Devengado | Pagado | Físico | Financiero | |

SIN MOVIMIENTOS

| | | | | | | | | | | | |
|--|--|--|--|--|--|--|--|--------|--------|--------|--|
| | | | | | | | | \$0.00 | \$0.00 | \$0.00 | |
|--|--|--|--|--|--|--|--|--------|--------|--------|--|


 C. JOSE HUMBERTO VASQUEZ CAMINOZ
CONTRALORIA MUNICIPAL
 ADMINISTRACIÓN 2024-2027
 GUERRERO, TAM


 PRESIDENTA MUNICIPAL
 MAESTRA ERIKA YOLANDA RODRIGUEZ
 ADMINISTRACIÓN 2024-2027
 GUERRERO, TAM


 SINDICO MUNICIPAL
 LIC. EUGENIA IBARRA MENDOZA
 ADMINISTRACIÓN 2024-2027
 GUERRERO, TAM.


 DIRECTOR DE OBRA PÚBLICA MUNICIPAL
 C. EDUARDO GONZALEZ MARTINEZ


 PRESIDENCIA MUNICIPAL
 ADMINISTRACIÓN 2024-2027
 GUERRERO, TAM


 TESORERÍA MUNICIPAL
 ADMINISTRACIÓN 2024-2027
 GUERRERO, TAM.

**OBRAS PÚBLICAS
MUNICIPALES**
 ADMINISTRACIÓN
2024-2027
 GUERRERO, TAM.

00000001

00000043

A6



MUNICIPIO DE GUERRERO, TAMAULIPAS
 Estado de Origen y Aplicación de Recursos de (FORTAMUN 2025)
 Del 01 de Enero al 31 de Marzo del 2026



| INGRESOS | | Disponibilidad Inicial | |
|--------------------------|-------------------------------------------|------------------------|---------------|
| | | Mensual | Acumulado |
| 1 | Impuestos | - | - |
| 2 | Cuotas y aportaciones de seguridad social | - | - |
| 3 | Contribuciones de mejoras | - | - |
| 4 | Derechos | 10.00 | - |
| 5 | Productos | 753.06 | - |
| 6 | Aprovehchamientos | - | - |
| 7 | Ingresos por venta de bienes y servicios | - | - |
| 8 | Participaciones y aportaciones | - | - |
| 9 | Transferencias, subsidios y otras ayudas | - | - |
| 0 | Ingresos derivados de financiamientos | - | - |
| Total de Ingresos | | 753.06 | 753.06 |

| EGRESOS | | Disponibilidad Final | |
|-------------------------|---------------------------------------------|----------------------|---------------------|
| | | Mensual | Acumulado |
| 1000 | Servicios personales | - | - |
| 2000 | Materiales y suministros | - | - |
| 3000 | Servicios generales | - | - |
| 4000 | Transferencias, subsidios y otras ayudas | - | - |
| 5000 | Bienes muebles, inmuebles e intangibles | - | - |
| 6000 | Inversión pública | - | - |
| 7000 | Inversiones financieras y otras provisiones | - | - |
| 8000 | Participaciones y aportaciones | - | - |
| 9000 | Deuda pública | - | - |
| Total de Egresos | | - | 3,663,624.06 |

Comprobación de la Disponibilidad Final

| Activo Circulante (Excepto Inventarios y Almacén) | | Disponibilidad Final | |
|---------------------------------------------------------|--------------------------------------------------------------------------|----------------------|-----------|
| | | Mensual | Acumulado |
| 1.1.1 | Efectivo y Equivalentes | - | - |
| 1.1.2 | Derechos a Recibir Efectivo o Equivalentes | - | - |
| 1.1.3 | Derechos a Recibir Bienes o Servicios | - | - |
| 1.1.9 | Otros Activos Circulantes | - | - |
| Total Activo Circulante | | - | - |
| Pasivo Circulante Generado en el Ejercicio | | - | - |
| 2.1.1 | Cuentas por Pagar a Corto Plazo | - | - |
| 2.1.2 | Documentos por Pagar Corto Plazo | - | - |
| 2.1.3 | Porción a Corto Plazo de la Deuda Pública a Largo Plazo | - | - |
| 2.1.5 | Pasivos Diferidos a Corto Plazo | - | - |
| 2.1.6 | Fondos y bienes de Terceros en Garantía y/o Administración a Corto Plazo | - | - |
| 2.1.7 | Provisiones a corto Plazo | - | - |
| 2.1.9 | Otros Pasivos a corto Plazo | - | - |
| Total Pasivo Circulante Generado en el Ejercicio | | - | - |

Disponibilidad Comprobada

| | |
|---|---|
| - | - |
| - | - |

GUERRERO, TAM.
MUNICIPIO

ESTADOS UNIDOS MEXICANOS
TAMAULIPAS

GUERRERO, TAM.
MUNICIPIO

GUERRERO, TAM.
MUNICIPIO

PRESIDENCIA MUNICIPAL
 ADMINISTRACIÓN 2024-2027
 GUERRERO, TAM.
 ADMINISTRACIÓN 2024-2027
 SINDICADURIA MUNICIPAL
 ADMINISTRACIÓN 2024-2027
 GUERRERO, TAM.
 ADMINISTRACIÓN 2024-2027
 CONTRALORIA MUNICIPAL
 ADMINISTRACIÓN 2024-2027
 GUERRERO, TAM.
 ADMINISTRACIÓN 2024-2027

Bajo protesta de decir verdad declaramos que los Estados Financieros y sus Ingresos con razonablemente correctos y son responsabilidad del emisor.

00000044

A6



MUNICIPIO DE GUERRERO, TAMULIPAS
 Estado de Origen y Aplicación de Recursos de (HIDROCARBUROS 2025)
 Del 01 de Enero al 31 de Marzo del 2026



| INGRESOS | | Disponibilidad Inicial | |
|---------------------------------------------|--------------|------------------------|--------------|
| | Mensual | Mensual | Acumulado |
| 1 Impuestos | | 593,038.62 | - |
| 2 Cuotas y aportaciones de seguridad social | | | |
| 3 Contribuciones de mejoras | | | |
| 4 Derechos | | | 2.50 |
| 5 Productos | 44.96 | | 5,429.65 |
| 6 Aprovechamientos | | | |
| 7 Ingresos por venta de bienes y servicios | | | |
| 8 Participaciones y aportaciones | | | 9,463,584.04 |
| 9 Transferencias, subsidios y otras ayudas | - | | |
| 0 Ingresos derivados de financiamientos | | | |
| Total de Ingresos | 44.96 | 9,469,016.19 | |

| EGRESOS | | Disponibilidad Final | |
|--------------------------------------------------|-------------------|----------------------|-----------|
| | Mensual | Mensual | Acumulado |
| 1000 Servicios personales | | | |
| 2000 Materiales y suministros | | | |
| 3000 Servicios generales | | | 92.80 |
| 4000 Transferencias, subsidios y otras ayudas | | | |
| 5000 Bienes muebles, inmuebles e intangibles | | | |
| 6000 Inversión pública | | | |
| 7000 Inversiones financieras y otras provisiones | | | |
| 8000 Participaciones y aportaciones | | | |
| 9000 Deuda pública | | | |
| Total de Egresos | 586,667.45 | 9,462,600.06 | |

| Comprobación de la Disponibilidad Final | | Disponibilidad Final | |
|--------------------------------------------------------------------------------|------------------|----------------------|-----------|
| | Mensual | Mensual | Acumulado |
| 1.1.1 Efectivo y Equivalentes | - | | |
| 1.1.2 Derechos a Recibir Efectivo o Equivalentes | 12,688.23 | | 12,688.23 |
| 1.1.3 Derechos a Recibir Bienes o Servicios | | | |
| 1.1.9 Otros Activos Circulantes | | | |
| Total Activo Circulante | 12,688.23 | 12,688.23 | |
| 2.1.1 Cuentas por Pagar a Corto Plazo | 6,272.10 | | 6,272.10 |
| 2.1.2 Documentos por Pagar Corto Plazo | | | |
| 2.1.3 Porción a Corto Plazo de la Deuda Pública a Largo Plazo | | | |
| 2.1.5 Pasivos Diferidos a Corto Plazo | | | |
| 2.1.6 Fondos y bienes de Terceros en Garantía y/o Administración a Corto Plazo | | | |
| 2.1.7 Provisiones a corto Plazo | | | |
| 2.1.9 Otros Pasivos a corto Plazo | | | |
| Total Pasivo Circulante Generado en el Ejercicio | 6,272.10 | 6,272.10 | |

| Activos Circulante (Excepto Inventarios y Almacén) | | Disponibilidad Comprobada | |
|----------------------------------------------------|----------|---------------------------|-----------|
| | Mensual | Mensual | Acumulado |
| 6.416.13 | 6,416.13 | 6,416.13 | |

ADMINISTRACION 2024-2027
 ADMINISTRACION 2024-2027
 ADMINISTRACION 2024-2027
 ADMINISTRACION 2024-2027
 ADMINISTRACION 2024-2027

Bajo protesta de decir verdad declaro que los Estados Financieros y sus notas, son razonablemente correctos y son responsabilidad del emisor.
 GUERRERO TAM
 GUERRERO TAM
 GUERRERO TAM
 GUERRERO TAM
 GUERRERO TAM

00000045

MUNICIPIO DE GUERRERO, TAMAUULPAS
 Estado de Origen y Aplicación de Recursos de (REG VEHIC USADOS 2025)
 Del 01 de Enero al 31 de Marzo del 2026



Disponibilidad Inicial Mensual Acumulado
 7,460.63 7,460.63

INGRESOS

| | | | |
|--------------------------|--------------------------------------------------------|-------------------|--|
| 1 | Impuestos | | |
| 2 | Cuotas y aportaciones de seguridad social | | |
| 3 | Contribuciones de mejoras | | |
| 4 | Derechos | 292.36 | |
| 5 | Productos | | |
| 6 | Aprovechamientos | | |
| 7 | Ingresos por venta de bienes y servicios | | |
| 8 | Participaciones y aportaciones | 164,834.00 | |
| 9 | Transferencias, asignaciones, subsidios y otras ayudas | | |
| 0 | Ingresos derivados de financiamientos | | |
| Total de Ingresos | | 165,209.15 | |


EGRESOS

| | | | |
|-----------------------------|--------------------------------------------------------|-----------------|--|
| 1000 | Servicios personales | | |
| 2000 | Materiales y suministros | | |
| 3000 | Servicios generales | 5.80 | |
| 4000 | Transferencias, asignaciones, subsidios y otras ayudas | | |
| 5000 | Bienes muebles, inmuebles e intangibles | | |
| 6000 | Inversión pública | | |
| 7000 | Inversiones financieras y otras provisiones | 157,742.72 | |
| 8000 | Participaciones y aportaciones | | |
| 9000 | Deuda pública | | |
| Total de Egresos | | - | |
| Disponibilidad Final | | 7,460.63 | |


Comprobación de la Disponibilidad Final

| | | | |
|----------------------------------------------------------|--------------------------------------------------------------------------|-----------------|--|
| 1.1.1 | Efectivo y Equivalentes | 7,732.60 | |
| 1.1.2 | Derechos a Recibir Efectivo o Equivalentes | | |
| 1.1.3 | Derechos a Recibir Bienes o Servicios | | |
| 1.1.9 | Otros Activos Circulantes | | |
| Total Activo Circulante | | 7,732.60 | |
| 2.1.1 | Cuentas por Pagar a Corto Plazo | 271.97 | |
| 2.1.2 | Documentos por Pagar Corto Plazo | | |
| 2.1.3 | Porción a Corto Plazo de la Deuda Pública a Largo Plazo | | |
| 2.1.5 | Pasivos Diferidos a Corto Plazo | | |
| 2.1.6 | Fondos y bienes de Terceros en Garantía y/o Administración a Corto Plazo | | |
| 2.1.7 | Provisiones a corto Plazo | | |
| 2.1.9 | Otros Pasivos a corto Plazo | | |
| Total Pasivo Circulante Generado en el Ejercicio | | 271.97 | |
| Activo Circulante (Excepto Inventarios y Almacén) | | 7,460.63 | |
| Pasivo Circulante Generado en el Ejercicio | | 271.97 | |
| Total | | 7,188.66 | |


Disponibilidad Comprobada




CONTRALOR MUNICIPAL
 C. JOSE HUMBERTO VALDEZ MUÑOZ



SINDICO MPAL/COMISION DE HACIENDA
 LIC. EUGENIA IBARRA MENDOZA



TESORERA MUNICIPAL
 DR. ERIKA ROSALBA RODRIGUEZ SALINAS



PRESIDENTA MUNICIPAL
 ROSA LINDA GARCIA

PRESIDENCIA MUNICIPAL
 ADMINISTRACIÓN 2024-2027
 GUERRERO, TAM
 SINDICADURIA MUNICIPAL
 ADMINISTRACIÓN 2024-2027
 GUERRERO, TAM
 CONTRALORIA MUNICIPAL
 ADMINISTRACIÓN 2024-2027
 GUERRERO, TAM



MUNICIPIO DE GUERRERO, TAMAUPLIPAS
 Estado de Origen y Aplicación de Recursos de (FAIS 2026)
 Del 01 de Enero al 31 de Marzo del 2026



00000046

| INGRESOS | Disponibilidad Inicial | |
|----------------------------------------------------------|------------------------|---------------------|
| | Mensual | Acumulado |
| 1 Impuestos | | |
| 2 Cuotas y aportaciones de seguridad social | | |
| 3 Contribuciones de mejoras | | |
| 4 Derechos | | |
| 5 Productos | 535.00 | 810.17 |
| 6 Aprovechamientos | | |
| 7 Ingresos por venta de bienes y servicios | | |
| 8 Participaciones y aportaciones | 1,462,178.00 | 4,386,534.00 |
| 9 Transferencias, asignaciones, subsidios y otras ayudas | | |
| 0 Ingresos derivados de financiamientos | | |
| Total de Ingresos | 1,462,713.00 | 4,387,344.17 |

| EGRESOS | Disponibilidad Final | |
|-------------------------------------------------------------|----------------------|---------------------|
| | Mensual | Acumulado |
| 1000 Servicios personales | | |
| 2000 Materiales y suministros | | |
| 3000 Servicios generales | | |
| 4000 Transferencias, asignaciones, subsidios y otras ayudas | | |
| 5000 Bienes muebles, inmuebles e intangibles | | |
| 6000 Inversión pública | | |
| 7000 Inversiones financieras y otras provisiones | | |
| 8000 Participaciones y aportaciones | | |
| 9000 Deuda pública | | |
| Total de Egresos | 4,387,344.17 | 4,387,344.17 |

Comprobación de la Disponibilidad Final

| Activo Circulante (Excepto Inventarios y Almacén) | Mensual | Acumulado |
|--------------------------------------------------------------------------------|---------------------|---------------------|
| 1.1.1 Efectivo y Equivalentes | 4,387,344.17 | 4,387,344.17 |
| 1.1.2 Derechos a Recibir Efectivo o Equivalentes | | |
| 1.1.3 Derechos a Recibir Bienes o Servicios | | |
| 1.1.9 Otros Activos Circulantes | | |
| Total Activo Circulante | 4,387,344.17 | 4,387,344.17 |
| Activo Circulante Generado en el Ejercicio | - | - |
| 2.1.1 Cuentas por Pagar a Corto Plazo | | |
| 2.1.2 Documentos por Pagar Corto Plazo | | |
| 2.1.3 Porción a Corto Plazo de la Deuda Pública a Largo Plazo | | |
| 2.1.5 Pasivos Diferidos a Corto Plazo | | |
| 2.1.6 Fondos y bienes de Terceros en Garantía y/o Administración a Corto Plazo | | |
| 2.1.7 Provisiones a corto Plazo | | |
| 2.1.9 Otros Pasivos a corto Plazo | | |
| Total Pasivo Circulante Generado en el Ejercicio | - | - |






PRESIDENTE MUNICIPAL: MARTINEZ VERONICA
 TESOERA MUNICIPAL: GONZALEZ BALMAS
 SINDICABURGO MUNICIPAL: FIG. ELIO NAIBARRA
 COMISION DE: FIG. ELIO NAIBARRA
 CONTRALOR MUNICIPAL: FIG. JOSE HUMBERTO VALENZUELA MUÑOZ

"Bajo protesta de decir verdad declaramos que los Estados Financieros y sus notas, son razonablemente correctos y son responsabilidad del emisor"
 GUERRERO, TAMAUPLIPAS ADMINISTRACIÓN 2024-2027
 GUERRERO, TAMAUPLIPAS ADMINISTRACIÓN 2024-2027



| No. Nombre del Programa o Fondo | Tipo de Recurso Federal, Estado o Municipal | Numero de Cuenta | Historia de la Obra o Servicio en el contrato | Localidad y Ruta | No. de Act de Cobro | Fecha | Horarios | Tiempo | Periodo de Ejecucion | | | Asignación del Contrato | Procedimiento de Compra | Importe (Incluye el IVA) | | | Avance (%) | | | Situación (Firmado, En Proceso, Suscrito, Terminado, Adjudicado) | | | |
|---------------------------------|---------------------------------------------|------------------|---------------------------------------------------------------------------------|----------------------|---------------------|------------|-------------------|---------|----------------------|------------|------------|-------------------------|-------------------------|--------------------------|------------------------------------|------------------------------------|--------------|------------|--------------|------------------------------------------------------------------|------|------|-----------|
| | | | | | | | | | Inicio | Fin | Fecha | | | Importe de Contrato | Importe de Gastos (Incluye el IVA) | Importe de Gastos (Excluye el IVA) | Saldo | Pagos | Pendientes | | | | |
| 1 | MUNICIPAL | 9640105 | REPARACIÓN DE PAVIMENTO EN LA CALLE DE GUERRERO TAMAM. QUERRERO TAM. 01/01/2024 | MUN. GUERRERO TAMAM. | 1 | 06/10/2024 | 21:00HR - 22:30HR | 30 DÍAS | 26/01/2024 | 11/02/2024 | 28/01/2024 | 11/02/2024 | 11/02/2024 | 11/02/2024 | 28/01/2024 | 11/02/2024 | 51.00 | 516,072.25 | 2,131,072.25 | 5,200 | 100% | 100% | TERMINADA |
| | | | | | | | | | | | | | | 5265,000.00 | 51.00 | 516,072.25 | 2,131,072.25 | 5,200 | | | | | |

Nota: Todos los campos deben completarse en su totalidad

C. EDUARDO GONZALEZ MARTINEZ
 DIRECTOR DE OBRAS PÚBLICAS MUNICIPALES



J. J. Flores
 COMPROBANTE



J. J. Flores
 PRESIDENTE MUNICIPAL

ESTADOS UNIDOS MEXICANOS
 TESORERÍA MUNICIPAL
 CONTRALORIA MUNICIPAL
 ADMINISTRACIÓN 2024-2027
 OBRAS PÚBLICAS MUNICIPALES
 GUERRERO, TAM.
 ADMINISTRACIÓN 2024-2027
 GUERRERO, TAM.
 SINDICADURÍA MUNICIPAL
 PRESIDENCIA MUNICIPAL
 ADMINISTRACIÓN 2024-2027
 GUERRERO, TAM.
 ADMINISTRACIÓN 2024-2027
 GUERRERO, TAM.

00000048



MUNICIPIO DE GUERRERO, TAMAUIMPAS
 Estado de Origen y Aplicación de Recursos de (HIDROCARBUROS 2026)
 Del 01 de Enero al 31 de Marzo del 2026



Ag

00000050

| INGRESOS | | EGRESOS | |
|------------------------|--------------------------------------------------------|----------------------|--------------|
| Disponibilidad Inicial | | Disponibilidad Final | |
| Mensual | 795,483.51 | Total de Ingresos | 850,775.37 |
| Acumulado | - | Total de Egresos | 1,646,258.88 |
| | | | |
| 1 | Impuestos | | |
| 2 | Cuotas y aportaciones de seguridad social | | |
| 3 | Contribuciones de mejoras | | |
| 4 | Derechos | | |
| 5 | Productos | | |
| 6 | Aprovechamientos | | |
| 7 | Ingresos por venta de bienes y servicios | | |
| 8 | Participaciones y aportaciones | 850,603.06 | 1,646,067.74 |
| 9 | Transferencias, subsidios y otras ayudas | | |
| 0 | Ingresos derivados de financiamientos | | |
| 1000 | Servicios personales | | |
| 2000 | Materiales y suministros | | |
| 3000 | Servicios generales | | |
| 4000 | Transferencias, asignaciones, subsidios y otras ayudas | | |
| 5000 | Bienes muebles, inmuebles e intangibles | | |
| 6000 | Inversión pública | | |
| 7000 | Inversiones financieras y otras provisiones | | |
| 8000 | Participaciones y aportaciones | | |
| 9000 | Deuda pública | | |

| Activo Circulante (Excepto Inventarios y Almacén) | | Pasivo Circulante Generado en el Ejercicio | |
|---------------------------------------------------|--------------------------------------------------------------------------|--------------------------------------------|---------------------|
| 1.1.1 | Efectivo y Equivalentes | 1,646,258.88 | - |
| 1.1.2 | Derechos a Recibir Efectivo o Equivalentes | - | - |
| 1.1.3 | Derechos a Recibir Bienes o Servicios | - | - |
| 1.1.9 | Otros Activos Circulantes | - | - |
| | Total Activo Circulante | 1,646,258.88 | 1,646,258.88 |
| 2.1.1 | Cuentas por Pagar a Corto Plazo | - | - |
| 2.1.2 | Documentos por Pagar Corto Plazo | - | - |
| 2.1.3 | Porción a Corto Plazo de la Deuda Pública a Largo Plazo | - | - |
| 2.1.5 | Pasivos Diferidos a Corto Plazo | - | - |
| 2.1.6 | Fondos y bienes de Terceros en Garantía y/o Administración a Corto Plazo | - | - |
| 2.1.7 | Provisiones a corto Plazo | - | - |
| 2.1.9 | Otros Pasivos a corto Plazo | - | - |
| | Total Pasivo Circulante Generado en el Ejercicio | - | - |

| Disponibilidad Comprobada | |
|-----------------------------------|--------------|
| SINDICO MPAL/COMISION DE HACIENDA | 1,646,258.88 |
| CONTRALOR MUNICIPAL | 1,646,258.88 |






ADMINISTRACIÓN 2024-2027
 GUERRERO, TAM.
 "Bajo protesta de decir verdad declaramos que los Estados Financieros y sus notas, son razonablemente correctos y son responsabilidad del emisor."
 GUERRERO, TAM.
 ADMINISTRACIÓN 2024-2027
 GUERRERO, TAM.



| INGRESOS | Disponibilidad Inicial | |
|----------------------------------------------------------|------------------------|-------------------|
| | Mensual | Acumulado |
| 1 Impuestos | - | - |
| 2 Cuotas y aportaciones de seguridad social | - | - |
| 3 Contribuciones de mejoras | - | - |
| 4 Derechos | - | - |
| 5 Productos | 20.81 | - |
| 6 Aprovechamientos | - | - |
| 7 Ingresos por venta de bienes y servicios | - | - |
| 8 Participaciones y aportaciones | 300,000.00 | 300,000.00 |
| 9 Transferencias, asignaciones, subsidios y otras ayudas | - | - |
| 0 Ingresos derivados de financiamientos | - | - |
| Total de Ingresos | 300,020.81 | 300,020.81 |

| EGRESOS | Disponibilidad Final | |
|-------------------------------------------------------------|----------------------|-----------|
| | Mensual | Acumulado |
| 1000 Servicios personales | - | - |
| 2000 Materiales y suministros | - | - |
| 3000 Servicios generales | - | - |
| 4000 Transferencias, asignaciones, subsidios y otras ayudas | - | - |
| 5000 Bienes muebles, inmuebles e intangibles | - | - |
| 6000 Inversión pública | - | - |
| 7000 Inversiones financieras y otras provisiones | - | - |
| 8000 Participaciones y aportaciones | - | - |
| 9000 Deuda pública | - | - |
| Total de Egresos | - | - |

Comprobación de la Disponibilidad Final

| Activo Circulante (Excepto Inventarios y Almacén) | Mensual | Acumulado |
|--------------------------------------------------------------------------------|-------------------|-------------------|
| 1.1.1 Efectivo y Equivalentes | 300,020.81 | 300,020.81 |
| 1.1.2 Derechos a Recibir Efectivo o Equivalentes | - | - |
| 1.1.3 Derechos a Recibir Bienes o Servicios | - | - |
| 1.1.9 Otros Activos Circulantes | - | - |
| Total Activo Circulante | 300,020.81 | 300,020.81 |
| Pasivo Circulante Generado en el Ejercicio | - | - |
| 2.1.1 Cuentas por Pagar a Corto Plazo | - | - |
| 2.1.2 Documentos por Pagar Corto Plazo | - | - |
| 2.1.3 Porción a Corto Plazo de la Deuda Pública a Largo Plazo | - | - |
| 2.1.5 Pasivos Diferidos a Corto Plazo | - | - |
| 2.1.6 Fondos y bienes de Terceros en Garantía y/o Administración a Corto Plazo | - | - |
| 2.1.7 Provisiones a corto Plazo | - | - |
| 2.1.9 Otros Pasivos a corto Plazo | - | - |
| Total Pasivo Circulante Generado en el Ejercicio | - | - |

| Disponibilidad Comprobada | Mensual | Acumulado |
|---------------------------|------------|------------|
| 300,020.81 | 300,020.81 | 300,020.81 |



GUERRERO, TAMAUULIPAS
ADMINISTRACIÓN 2024-2027
PRESIDENCIA MUNICIPAL
C.P. ERIKA YOLANDA MARTINEZ
VERÓNICA PEÑA
"Bajo protesta de decir verdad declaramos que los Estados Financieros y sus notas, son razonablemente correctos y son responsabilidad del emisor"



MUNICIPIO DE GUERRERO, TAMAULIPAS
Derechos a recibir efectivo y equivalentes, y bienes o servicios
Al 31 de Marzo del 2026



| Cuenta | Subcuenta | Póliza de Registro | | Nombre o Razón Social | Concepto | Importe Original | Saldo al 31 marzo del 2026 | Forma de Recuperación | Fecha de Vencimiento |
|--------------|-----------|--------------------|-------------|----------------------------------------|----------|---------------------|----------------------------|-----------------------|------------------------|
| | | Fecha | Póliza | | | | | | |
| 1123 | 02-0002 | AS. INICIAL | AS. INICIAL | ERASMO JAVIER MARTINEZ ALVAREZ | DEUDORES | 186,898.01 | 186,898.01 | REINTEGRO | 31 de octubre del 2026 |
| 1123 | 02-0003 | AS. INICIAL | AS. INICIAL | NATHYELLI ELENA CONTRERAS VILLARREAL | DEUDORES | 3,161.08 | 3,161.08 | REINTEGRO | 31 de octubre del 2026 |
| 1123 | 03-0001 | AS. INICIAL | AS. INICIAL | SUBSIDIO AL EMPLEO E.J. ANTERIORES | DEUDORES | 3,700,329.40 | - | AJUSTE | 31 de octubre del 2026 |
| 1123 | 03-0002 | AS. INICIAL | AS. INICIAL | SUBSIDIO AL EMPLEO ADMON. MPAL. | DEUDORES | 2,435,152.43 | - | AJUSTE | 31 de octubre del 2026 |
| 1123 | 04-0001 | AS. INICIAL | AS. INICIAL | MUNICIPIO DE GUERRERO 2016-2018 | DEUDORES | 14,752.00 | - | AJUSTE | 31 de octubre del 2026 |
| 1123 | 04-0003 | 21-ene | C00012 | ELIOENA IBARRA MENDOZA | DEUDORES | 386.54 | 386.54 | COMPROBACIÓN | 31 de octubre del 2026 |
| 1123 | 05-002 | 26-ene | C00013 | ERIKA YOLANDA RODRIGUEZ SALINAS | DEUDORES | 20,231.94 | 20,231.94 | COMPROBACIÓN | 31 de octubre del 2026 |
| 1123 | 05-013 | 02-mar | D00139 | SAN VICENTE CONSULTORIA Y CONSTRUCCION | DEUDORES | - | 1,798.34 | COMPROBACIÓN | 31 de octubre del 2026 |
| 1129 | .01-01 | AS. INICIAL | AS. INICIAL | SUBSIDIO AL EMPLEO 2016 | SUBSIDIO | 6,360,911.40 | 212,475.91 | AJUSTE | 31 de octubre del 2026 |
| 1129 | .01-02 | AS. INICIAL | AS. INICIAL | SUBSIDIO AL EMPLEO 2017 | SUBSIDIO | 412,125.51 | - | AJUSTE | 31 de octubre del 2026 |
| 1129 | .01-03 | VARIAS | VARIAS | SUBSIDIO AL EMPLEO 2018 | SUBSIDIO | 810,788.60 | - | COMPENSACIÓN | 31 de octubre del 2026 |
| 1129 | .01-04 | VARIAS | VARIAS | SUBSIDIO AL EMPLEO 2024 | SUBSIDIO | 165,991.85 | 165,991.85 | COMPENSACIÓN | 31 de octubre del 2026 |
| 1131 | .01-15 | 10-feb-26 | D00098 | JESUS GALLEGOS MARTINEZ | ANTICIPO | - | 4,000.00 | COMPROBACIÓN | 31 de octubre del 2026 |
| TOTAL | | | | | | 7,749,797.76 | 382,488.16 | | |

"Bajo protesta de decir verdad declaramos que los Estados Financieros y sus notas, son razonablemente correctos y son responsabilidad del emisor"

PRESIDENTA MUNICIPAL
 MARES RODRIGUEZ VERÓNICA
 PERAS MARTINEZ

TESORERA MUNICIPAL
 C.P. ERIKA GALLEGOS MARTINEZ

SINDICO MPAL/COMISION DE HACIENDA
 LIC. ELIOENA IBARRA MENDOZA

CONTRALOR MUNICIPAL
 C. JOSE HUMBERTO SALAZAR MUÑOZ

PRESIDENCIA MUNICIPAL
ADMINISTRACIÓN 2024-2027
GUERRERO, TAM

TESORERÍA MUNICIPAL
ADMINISTRACIÓN 2024-2027
GUERRERO, TAM.

SINDICADURÍA MUNICIPAL
ADMINISTRACIÓN 2024-2027
GUERRERO, TAM.

CONTRALORIA MUNICIPAL
ADMINISTRACIÓN 2024-2027
GUERRERO, TAM

00000052



MUNICIPIO DE GUERRERO, TAMAUILLIPAS

Depreciación de Bienes Muebles e Inmuebles
Al 31 de Marzo del 2026



| Cuenta Contable | Clave s/catálogo de bienes | Descripción del Activo | Fecha de Incorporación o Capitalización | Vida Útil | % de depreciación, deterioro o amortización | Valor de incorporación | Depreciación del período | Depreciación acumulada | Estado Físico del Bien | Valor neto en libros |
|-------------------|----------------------------|------------------------------------------|-----------------------------------------|-----------|---------------------------------------------|------------------------|--------------------------|------------------------|------------------------|----------------------|
| 5151 | D00038 | PC DE ESCRITORIO HP PRO 280 COLOR NEGRO | 27/01/2026 | 10 AÑOS | 10% | 14,999.00 | | | NUEVA OPERANDO | 14,999.00 |
| 5151 | D00038 | PC DE ESCRITORIO HP PRO 280 COLOR NEGRO | 27/01/2026 | 10 AÑOS | 10% | 14,999.00 | | | NUEVA OPERANDO | 14,999.00 |
| 5411 | D00073 | CAMIONETA RAM 1200 LARAMIE CREW CAB 2026 | 29/01/2026 | 5 AÑOS | 20% | 731,945.00 | | | NUEVA OPERANDO | 731,945.00 |
| 5151 | C00022 | LAP TOP LENOVO | 03/02/2026 | 10 AÑOS | 10% | 14,999.00 | | | NUEVA OPERANDO | 14,999.00 |
| SUMA TOTAL | | | | | | 776,942.00 | | | | 776,942.00 |

Método de Depreciación:

"Bajo protesta de decir verdad declaramos que los Estados Financieros y sus notas, son razonablemente correctos y son responsabilidad del emisor"

PRESIDENTA MUNICIPAL
MAESTRA ERIK PENABAZCOSA

TESORERA MUNICIPAL
C.P. ERIK RODRIGUEZ SANCHEZ

SINDICO MPAL/COMISION DE HACIENDA
LIC. EDUARDO MENDOZA

CONTRALOR MUNICIPAL
C. JOSE HUMBERTO VALENZUELA MUÑOZ

PRESIDENCIA MUNICIPAL
 ADMINISTRACIÓN 2024-2027
 GUERRERO, TAM

TESORERÍA MUNICIPAL
 ADMINISTRACIÓN 2024-2027
 GUERRERO, TAM.

CONTRALORÍA MUNICIPAL
 ADMINISTRACIÓN 2024-2027
 GUERRERO, TAM

00090053



MUNICIPIO DE GUERRERO, TAMAUULIPAS
Amortización de Activos Intangibles y Diferidos
Del 01 de Enero al 31 de Marzo del 2026



Tamauulipas
 Gobierno del Estado

00000054

| Cuenta Contable | Concepto | Monto Original | % de amortización | Amortización del periodo | Amortización acumulada |
|-----------------------|----------|----------------|-------------------|--------------------------|------------------------|
| SIN MOVIMIENTO | | | | | |
| Método Aplicado: | | | | | |

"Bajo protesta de decir verdad declaramos que los Estados Financieros y sus notas, son razonablemente correctos y son responsabilidad del emisor"

PRESIDENTE MUNICIPAL
 VERÓNICA PENA MARTÍNEZ
 ADMINISTRACIÓN 2024
 GUERRERO, TAMAUULIPAS
 ADMINISTRACIÓN 2024-2027



SINDICO MPAL/COMISION DE HACIENDA
 LIC. EUGENIA IBARRA MENDOZA
 ADMINISTRACIÓN 2024-2027
 GUERRERO, TAMAUULIPAS
 ADMINISTRACIÓN 2024-2027

CONTRALOR MUNICIPAL
 C. JOSE HUMBERTO ALVADEZ
 ADMINISTRACIÓN 2024-2027
 GUERRERO, TAMAUULIPAS
 ADMINISTRACIÓN 2024-2027





MUNICIPIO DE GUERRERO, TAMAULIPAS
Reporte Analítico de Cuentas y Documentos por Pagar
Al 31 de Marzo del 2026

| Cuentas | Subcuenta Específica | Poliza de Registro | | No. Fact/ Documento | Nombre o Razón Social | Concepto | Valor del Documento | Plazo en Dias | Facibilidad de pago SI / NO | Saldo | |
|---------|----------------------|--------------------|---------|---------------------|---------------------------------|-----------------------------------|---------------------|---------------------|-----------------------------|--------------|---------------------|
| | | Fecha | Póliza | | | | | | | | |
| 2117-73 | 2117-73 | 01/01/2025 | AS. IN. | AS. IN. | I.S.P.T. EJERCICIOS ANTERIORES | RETENCIONES | 1,661,143.11 | 90 DIAS | | - | |
| 2117-74 | 2117-74 | 01/01/2025 | AS. IN. | AS. IN. | I.S.P.T. ADMON. 2011-2013 | RETENCIONES | 427,055.17 | 90 DIAS | | - | |
| 2117-75 | 2117-75 | 01/01/2025 | AS. IN. | AS. IN. | RETENCIONES ISR | HONORARIOS | 26,061.26 | 90 DIAS | | 24,790.81 | |
| 2117-77 | 2117-77 | 01/01/2025 | AS. IN. | AS. IN. | ISPT DE SUELDOS | NOMINA | 2,830,602.71 | 90 DIAS | | 2,830,602.71 | |
| 2117-78 | 2117-78 | 01/01/2025 | AS. IN. | AS. IN. | ISR POR SERVICIOS PROFESIONALES | HONORARIOS | 11,001.45 | 90 DIAS | | 11,001.45 | |
| 2117-79 | 2117-79 | 01/01/2025 | AS. IN. | AS. IN. | RETENCIONES DE I.V.A. | RETENCIONES | 93.52 | 90 DIAS | | 93.38 | |
| 2117-80 | 2117-80 | 01/01/2025 | AS. IN. | AS. IN. | ISR SALARIOS 2024 | RETENCIONES | 1.09 | 90 DIAS | | 1.09 | |
| 2117-81 | 2117-81 | VARIAS | VARIAS | NOM | ISR SALARIOS 2025 | RETENCIONES | 37,426.06 | 90 DIAS | | 32,712.87 | |
| 2119-3 | 2119-3 | 01/01/2025 | AS. IN. | AS. IN. | I.C.I.C | RETENCION DE OBRA PUBLICA | 4,993,384.37 | 90 DIAS | | 2,899,202.31 | |
| 2119-4 | 2119-4 | 01/01/2025 | AS. IN. | AS. IN. | SUPERVISION Y VIGILANCIA | RETENCION DE OBRA PUBLICA | 185,191.63 | 90 DIAS | | 169,058.35 | |
| 2119-5 | 2119-5 | 01/01/2025 | AS. IN. | AS. IN. | A.S.E. (1 AL MILLAR) | RETENCION DE OBRA PUBLICA | 262,979.86 | 90 DIAS | | 268,525.75 | |
| 2119-30 | 2119-30 | VARIAS | VARIAS | VARIAS | PASIVO ADMON MPAL 2024-2027 | RETENCION DE OBRA PUBLICA PASIVOS | 7,237.14 | 90 DIAS | | 8,461.69 | |
| | | | | | | | | 43,972.80 | 90 DIAS | | 25,621.17 |
| | | | | | | | TOTAL | 5,492,765.80 | | | 3,370,869.27 |
| | | | | | | | | 499,381.43 | | | 471,666.96 |

"Bajo protesta de decir verdad declaramos que los Estados Financieros y sus notas, son razonablemente correctos y son responsabilidad del emisor"

ESTADOS FINANCIEROS ANUALES
PRESIDENTE MUNICIPAL
MAGISTER ANA YERONIMA
PRESIDE MIGUEL MURCIANO

ESTADOS FINANCIEROS ANUALES
TESORERA MUNICIPAL
C.P. ERICA VARGAS
RODRIGUEZ SILLUS

ESTADOS FINANCIEROS ANUALES
SINDICO MPAL/COMISION DE HACIENDA
LIC. ELIZABETH GARRA
MENDOZA

ESTADOS FINANCIEROS ANUALES
CONTRALOR MUNICIPAL
C. JOSE HUMBERTO
MUNOZ

ADMINISTRACIÓN 2024-2027
GUERRERO, TAM

TESORERÍA MUNICIPAL SINDICADURÍA MUNICIPAL
ADMINISTRACIÓN 2024-2027
GUERRERO, TAM.

CONTRALORÍA MUNICIPAL
ADMINISTRACIÓN 2024-2027
GUERRERO, TAM

00000055



MUNICIPIO DE GUERRERO, TAMAULIPAS
Modificaciones a la Hacienda Pública / Patrimonio
Del 01 de Enero al 31 de Marzo del 2026



| Fecha | Nº Póliza | Cuenta Contable | Nombre de la Cuenta | Debe | Haber | Saldo | Contracuenta | Concepto del Movimiento |
|------------------------------------------------------|--------------------------------------|-----------------|---------------------|---------------|-------|--------------|--------------|----------------------------------------------------------------------------|
| 3.1 HACIENDA PÚBLICA / PATRIMONIO CONTRIBUIDO | | | | | | | | |
| | | | | | | | | |
| 3.2 HACIENDA PÚBLICA / PATRIMONIO GENERADO | | | | | | | | |
| 31-ene-26 | P.D. 00076 | 3220-2025 | RES DE EJ ANT 2025 | 16,043.00 | | 2,099,585.67 | 1112-01-57 | AJUSTE CONTABLE POR CANCELACION DE MOV PREDIAL |
| 31-ene-26 | P.D. 00076 | 3220-2025 | RES DE EJ ANT 2025 | 461.00 | | 2,099,124.67 | 1112-01-96 | AJUSTE CONTABLE POR CANCELACION DE MOV PREDIAL |
| 02-mar-26 | P.D. 00141 | 3220-2017 | RES DE EJ ANT 2017 | 2,491,692.10 | | 1,747,259.41 | 2117 | AJUSTE CONTABLE PARA SOLVENTAR OBSERV GF-26 INF IND EJ FISCAL 2024 |
| 02-mar-26 | P.D. 00141 y P.D. 00142 | 3220-2018 | RES DE EJ ANT 2018 | 10,521,384.82 | | - | 2117 | AJUSTE CONTABLE PARA SOLVENTAR OBSERV GF-26 INF IND EJ FISCAL 2024 |
| 02-mar-26 | P.D. 00142 | 3220-2019 | RES DE EJ ANT 2019 | 11,606,302.52 | | - | 2117 | AJUSTE CONTABLE PARA SOLVENTAR OBSERV GF-26 INF IND EJ FISCAL 2024 |
| 02-mar-26 | P.D. 00140; P.D. 00143; y P.D. 00144 | 3220-2024 | RES DE EJ ANT 2024 | 32,479.92 | | 498,549.51 | VARIAS | AJUSTE CONTABLE PARA SOLVENTAR OBSERV GF-23 y GF-25 INF IND EJ FISCAL 2024 |
| 02-mar-26 | P.D. 00143; P.D. 00144; y P.D. 00145 | 3220-2025 | RES DE EJ ANT 2025 | 154,553.90 | | 1,944,570.77 | VARIAS | AJUSTE CONTABLE PARA SOLVENTAR OBSERV GF-23 y GF-25 INF IND EJ FISCAL 2024 |

"Bajo protesta de decir verdad declaramos que los Estados Financieros y sus notas, son razonablemente correctos y son responsabilidad del emisor"

PRESIDENCIA MUNICIPAL
ADMINISTRACIÓN 2024-2027
GUERRERO, TAM



TESORERÍA MUNICIPAL
ADMINISTRACIÓN 2024-2027
GUERRERO, TAM.



SINDICATURA MUNICIPAL
ADMINISTRACIÓN 2024-2027
GUERRERO, TAM.



CONTRALORÍA MUNICIPAL
ADMINISTRACIÓN 2024-2027
GUERRERO, TAM

000000055



MUNICIPIO DE GUERRERO, TAMAUlipas
Conciliación entre los Ingresos Presupuestarios y Contables
Del 01 de Enero al 31 de Marzo del 2026
(Cifras en pesos)



00000057

| | | |
|-----------------------------|---------------|--|
| 1. Ingresos Presupuestarios | 18,934,459.71 | |
|-----------------------------|---------------|--|

| | | |
|----------------------------------------------|--|--|
| 2. Más ingresos contables no presupuestarios | | |
|----------------------------------------------|--|--|

| | | |
|----------------------|----|--|
| Ingresos Financieros | \$ | |
|----------------------|----|--|

| | | |
|-----------------------------------------|----|--|
| Incremento por Variación de Inventarios | \$ | |
|-----------------------------------------|----|--|

| | | |
|--------------------------------------------------------------------------------|----|--|
| Disminución del Exceso de Estimaciones por Pérdida o Deterioro u Obsolescencia | \$ | |
|--------------------------------------------------------------------------------|----|--|

| | | |
|---------------------------------------|----|--|
| Disminución del Exceso de Provisiones | \$ | |
|---------------------------------------|----|--|

| | | |
|------------------------------------|----|--|
| Otros ingresos y beneficios varios | \$ | |
|------------------------------------|----|--|

| | | |
|---------------------------------------------|----|--|
| Otros ingresos contables no presupuestarios | \$ | |
|---------------------------------------------|----|--|

| | | |
|------------------------------------------------|--|--|
| 3. Menos ingresos presupuestarios no contables | | |
|------------------------------------------------|--|--|

| | | |
|--------------------------------|----|--|
| Aprovechamientos Patrimoniales | \$ | |
|--------------------------------|----|--|

| | | |
|---------------------------------------|----|--|
| Ingresos derivados de financiamientos | \$ | |
|---------------------------------------|----|--|

| | | |
|---------------------------------------------|--|--|
| Otros ingresos Presupuestarios no contables | | |
|---------------------------------------------|--|--|

| | | |
|---------------------------------------|--|---------------|
| 4. Ingresos Contables (4 = 1 + 2 - 3) | | 18,934,459.71 |
|---------------------------------------|--|---------------|

"Bajo protesta de decir verdad declaramos que los Estados Financieros y sus notas, son razonablemente correctos y son responsabilidad del emisor"

PRÉSIDENTA MUNICIPAL
MAESTRA LILIANA VERÓNICA FERRERA MARTÍNEZ
ADMINISTRACIÓN 2024-2027
GUERRERO, TAM

TESORERA MUNICIPAL
C.P. ERIKA YOLANDA RODRÍGUEZ SALINAS
ADMINISTRACIÓN 2024-2027
GUERRERO, TAM

SINDICO MPAL / COMISION DE HACIENDA
LIC. ELIO ENRIQUE BARRO MENDOZA
ADMINISTRACIÓN 2024-2027
GUERRERO, TAM

CONTRALOR MUNICIPAL
C. JOSÉ HUMBERTO M. ADEZ
ADMINISTRACIÓN 2024-2027
GUERRERO, TAM

ADMINISTRACIÓN 2024-2027
GUERRERO, TAM
CONTRALORIA MUNICIPAL
ADMINISTRACIÓN 2024-2027
GUERRERO, TAM



MUNICIPIO DE GUERRERO, TAMAUPLIPAS
Conciliación entre los Egresos Presupuestarios y los Gastos Contables
Del 01 de Enero al 31 de Marzo del 2026

Tamulipas
Gobierno del Estado

(Cifras en pesos)

| | | |
|--------------------------------------------------------------------------|---------------|--|
| 1. Total de egresos (presupuestarios) | 14,420,105.92 | |
| 2. Menos egresos presupuestarios no contables | 5,351,979.38 | |
| Materias Primas y Materiales de Producción y Comercialización | | |
| Materiales y Suministros | 1,252,447.00 | |
| Mobiliario y equipo de administración | 44,997.00 | |
| Mobiliario y equipo educativo recreativo | | |
| Equipo e instrumental médico de laboratorio | | |
| Vehículos y equipo de transporte | 731,945.00 | |
| Equipo de defensa y seguridad | | |
| Maquinaria, otros equipos y herramientas | | |
| Activos biológicos | | |
| Bienes inmuebles | | |
| Activos intangibles | | |
| Obra Pública en Bienes de Dominio Público | 3,322,590.38 | |
| Obra Pública en Bienes Propios | | |
| Acciones y participaciones de capital | | |
| Compra de títulos y valores | | |
| Inversiones en fideicomisos, mandatos y otros analogos | | |
| Provisiones para contingencias y otras erogaciones especiales | | |
| Amortización de la deuda pública | | |
| Aududos de ejercicios fiscales anteriores (ADEFAS) | | |
| Otros Egresos Presupuestales No Contables | | |
| 3. Mas gastos contables no presupuestales | 1,252,447.00 | |
| Estimaciones, depreciaciones, deterioros, obsolescencia y amortizaciones | - | |
| Provisiones | - | |
| Disminución de inventarios | - | |
| Otros Gastos | - | |
| Inversión Pública No Capitalizable | | |
| Materiales y Suministros (consumo) | 1,252,447.00 | |
| 4. Total de Gasto Contable (4 = 1 - 2 + 3) | 10,320,573.54 | |

"Bajo protesta de decir verdad declaramos que los Estados Financieros y sus notas, son razonablemente correctos y son responsabilidad del emisor"

PRESIDENCIA MUNICIPAL
MARTINEZ
MAESTRA LAURA
GUERRERO, TAM
ADMINISTRACIÓN 2024-2027

TESORERÍA MUNICIPAL
RODRIGUEZ SALINAS
GUERRERO, TAM
ADMINISTRACIÓN 2024-2027

SINDICO MPAL./COMISION DE HACIENDA
LIC. ELENOR IBARRA MENDOZA
GUERRERO, TAM
ADMINISTRACIÓN 2024-2027

CONTRALOR MUNICIPAL
C. JOSE HUMBERTO VLADEZ
GUERRERO, TAM
ADMINISTRACIÓN 2024-2027

00000059

Tamalipas
Gobierno del Estado



7.M.1. Cuentas de Orden Contable

Nombre del Ente Público
Notas de Memoria



SIN MOVIMIENTOS

Las Notas de Memoria contendrán información sobre las cuentas de orden tanto contables como presupuestarias que se utilizan para registrar movimientos de valores que no afecten o modifiquen el Estado de Situación Financiera del ente público; sin embargo, su incorporación es necesaria con fines de recordatorio, de control y en general sobre los aspectos administrativos, o bien, para consignar sus derechos o responsabilidades contingentes que puedan, o no, presentarse en el futuro.

Las cuentas que se manejan para efectos de estas Notas son las siguientes:

Cuentas de Orden Contables:

Valores

Emisión de Obligaciones

Avales y Garantías

Juicios

Inversión Mediante Proyectos para Prestación de Servicios (PPS) y Similares


Bienes Concesionados o en Comodato

Se informará al menos lo siguiente:

1. Los valores en custodia de instrumentos prestados a formadores de mercado e instrumentos de crédito recibidos en garantía de los formadores de mercado u otros.
2. Por tipo de emisión de instrumento: monto, tasa y vencimiento.
3. Los contratos firmados de construcciones por tipo de contrato.

Las cuentas de orden contables señaladas, se indican de manera enunciativa, por lo tanto, deberán informar sobre las cuentas de orden contable que utilice el ente público y que presenten saldos al período que se reporta.

"Bajo protesta de decir verdad declaramos que los Estados Financieros y sus notas, son razonablemente correctos y son responsabilidad del emisor"



PRESIDENTA MUNICIPAL
MAYRA LAURA VERÓNICA PEÑA
ADMINISTRACIÓN 2024-2027
GUERRERO, TAM.



TESORERA MUNICIPAL
C.P. ERIN YOLANDA ROMERO SERRAS
ADMINISTRACIÓN 2024-2027
GUERRERO, TAM.



SINDICO MPAL/COMISION DE HACIENDA
LIC. ELIENAI IBARRA MENDOZA
ADMINISTRACIÓN 2024-2027
GUERRERO, TAM.



CONTRALOR MUNICIPAL
C. JOSE HUMBERTO VALADEZ MUÑOZ
ADMINISTRACIÓN 2024-2027
GUERRERO, TAM.