

00000001



**MUNICIPIO DE GUERRERO, TAMAULIPAS**  
Estado de Actividades  
Del 01 de Enero al 31 de Enero del 2026



	2026	2025
<b>4 INGRESOS Y OTROS BENEFICIOS</b>		
<b>4.1 Ingresos de la Gestión:</b>	<b>531,351.31</b>	<b>3,878,013.73</b>
4.1.1 Impuestos	507,167.00	3,290,585.00
4.1.2 Cuotas y aportaciones de seguridad social		
4.1.3 Contribuciones de Mejoras		
4.1.4 Derechos	23,459.95	562,758.60
4.1.5 Productos de Tipo Corriente <sup>1</sup>	724.36	24,670.13
4.1.6 Aprovechamientos de Tipo corriente		
4.1.7 Ingresos por Venta de Bienes y Servicios		
4.1.9 Ingresos no Comprendidos en las Fracciones de la Ley de Ingresos Causados en Ejercicios Fiscales Anteriores Pendientes de Liquidación o Pago		-

<b>4.2 Participaciones, Aportaciones, Transferencias, Asignaciones, Subsidios y Otras Ayudas</b>	<b>5,180,849.30</b>	<b>65,149,696.04</b>
4.2.1 Participaciones y Aportaciones	5,180,849.30	65,149,696.04
4.2.2 Transferencias, Asignaciones, subsidios y Otras Ayudas		

<b>4.3 Otros Ingresos y Beneficios</b>	-	-
4.3.1 Ingresos Financieros		
4.3.2 Incremento por Variación de Inventarios		
4.3.3 Disminución del Exceso de Estimaciones por Perdida o Deterioro u Obsolescencia		
4.3.4 Disminución del Exceso de Provisiones		
4.3.9 Otros Ingresos y Beneficios Varios		-

**Total de Ingresos y Otros Beneficios**

<b>5,712,200.61</b>	<b>69,027,709.77</b>
---------------------	----------------------

<b>5 GASTOS Y OTRAS PÉRDIDAS</b>	<b>2,328,283.23</b>	<b>38,890,912.94</b>
<b>5.1 Gastos de Funcionamiento</b>	<b>1,637,723.59</b>	<b>19,525,180.52</b>
5.1.1 Servicios Personales	167,129.58	5,763,606.80
5.1.2 Materiales y Suministros	523,430.06	13,602,125.62
5.1.3 Servicios Generales		

<b>5.2 Transferencias, Asignaciones, Subsidios y Otras Ayudas</b>	<b>278,083.25</b>	<b>4,948,016.63</b>
5.2.1 Transferencias Internas y Asignaciones al Sector Público		
5.2.2 Transferencias al Resto del Sector Público		
5.2.3 Subsidios y Subvenciones		
5.2.4 Ayudas Sociales	237,082.34	4,479,430.55
5.2.5 Pensiones y Jubilaciones	41,000.91	468,586.08
5.2.6 Transferencias a Fideicomisos, Mandatos y Contratos Análogos		
5.2.7 Transferencias a la Seguridad Social		
5.2.8 Donativos		
5.2.9 Transferencias al Exterior		

<b>5.3 Participaciones y Aportaciones</b>	-	-
5.3.1 Participaciones		
5.3.2 Aportaciones		
5.3.3 Convenios		

<b>5.4 Intereses, Comisiones y Otros Gastos de la Deuda Pública</b>	-	-
---	---	---

<sup>1</sup>Bajo protesta de decir verdad declaramos que los Estados Financieros y sus notas, son razonablemente correctos y son responsabilidad del emisor"

*Jose Muñoz*

*[Signature]*



**MUNICIPIO DE GUERRERO, TAMAULIPAS**  
**Estado de Actividades**  
**Del 01 de Enero al 31 de Enero del 2026**



**00000002**

	2026	2025
5.4.1 Intereses de la Deuda Pública		
5.4.2 Comisiones de la Deuda Pública		
5.4.3 Gastos de la Deuda Pública		
5.4.4 Costo por Coberturas		
5.4.5 Apoyos Financieros		
<b>5.5 Otros Gastos y Pérdidas Extraordinarias</b>		
5.5.1 Estimaciones, Depreciaciones, Deterioros, Obsolescencia y Amortizaciones		
5.5.2 Provisiones		
5.5.3 Disminución de Inventarios		
5.5.4 Aumento por Insuficiencia de Estimaciones por Pérdida o Deterioro y Obsolescencia		
5.5.5 Aumento por Insuficiencia de Provisiones		
5.5.9 Otros Gastos		
<b>5.6 Inversión Pública</b>		
5.6.1 Inversión Pública No Capitalizable		
	<b>23,089,655.53</b>	<b>23,089,655.53</b>
	<b>-</b>	<b>23,089,655.53</b>
	<b>2,606,366.48</b>	<b>66,928,585.10</b>

**Total de Gastos y Otras Perdidas**

**Resultado del Ejercicio (Ahorro/Desahorro)**

**3,105,834.13**

**2,099,124.67**



**PRESIDENTE MUNICIPAL** **PROFESOR** **SECRETARÍA MUNICIPAL** **SINDICADURÍA MUNICIPAL** **CONTRALORIA MUNICIPAL**  
**ERONICA MARTINEZ** **RODRIGUEZ** **ERIK A YOLANDA** **RODRIGUEZ** **ELIOSA BARRA** **C. JOSÉ HUMBERTO CASADEZ**  
**ADMINISTRACIÓN 2024-2027** **ADMINISTRACIÓN 2024-2027** **ADMINISTRACIÓN 2024-2027** **ADMINISTRACIÓN 2024-2027** **ADMINISTRACIÓN 2024-2027**  
**GUERRERO, TAM** **GUERRERO, TAM** **GUERRERO, TAM** **GUERRERO, TAM** **GUERRERO, TAM**

<sup>1</sup> No se incluyen: Utilidades e Intereses. Por regla de presentación se revelan en el Anexo 1 de los Estados de Actividades.

"Bajo protesta de decir verdad declaramos que los Estados Financieros y sus notas, son razonablemente correctos y son responsabilidad del emisor"



MUNICIPIO DE GUERRERO, TAMAULIPAS  
 Estado de Actividades Analítico Mensual  
 Del 01 de Enero al 31 de Enero del 2026  
 (Cifras en Pesos)



	RUBRO / CUENTA	ENE	FEB	MAR	ABR	MAY	JUN	JUL	AGO	SEP	OCT	NOV	DIC	TOTAL
4	<b>INGRESOS Y OTROS BENEFICIOS</b>													
4.1	<b>Ingresos de la Gestión:</b>	531,351.31	-	-	-	-	-	-	-	-	-	-	-	531,351.31
4.1.1	Impuestos	507,167.00	-	-	-	-	-	-	-	-	-	-	-	507,167.00
4.1.1.2	Impuestos sobre el Patrimonio	507,167.00												507,167.00
4.1.1.6	Impuestos Ecológicos													-
4.1.1.7	Accesorios de Impuestos													-
4.1.1.8	Impuestos no Comprendidos en la Ley de Ingresos Vigente, Causados en Ejercicios Fiscales Anteriores Pendientes de Liquidación o Pago													-
4.1.1.9	Otros Impuestos													-
4.1.3	Contribuciones de Mejoras	-	-	-	-	-	-	-	-	-	-	-	-	-
4.1.3.1	Contribuciones de Mejoras por Obras Públicas													-
4.1.3.2	Contribuciones de Mejoras no Comprendidas en la Ley de Ingresos Vigente, Causadas en Ejercicios Fiscales Anteriores Pendientes de Liquidación o Pago													-
4.1.4	Derechos	23,459.95	-	-	-	-	-	-	-	-	-	-	-	23,459.95
4.1.4.1	Derechos por el Uso, Goce, Aprovechamiento o Explotación de Bienes de Dominio Público													-
4.1.4.3	Derechos por Prestación de Servicios	23,458.00												23,458.00
4.1.4.4	Accesorios de Derechos													-
4.1.4.5	Derechos no Comprendidos en la Ley de Ingresos Vigente, Causados en Ejercicios Fiscales Anteriores Pendientes de Liquidación o Pago													-
4.1.4.9	Otros Derechos	1.95												1.95
4.1.5	Productos	724.36	-	-	-	-	-	-	-	-	-	-	-	724.36
4.1.5.1	Productos	724.36												724.36
4.1.5.2	Enajenación de Bienes Muebles no Sujetos a ser Inventariados (Derogado)													-
4.1.5.3	Accesorios de Productos (Derogada)													-
4.1.5.4	Productos no Comprendidos en la Ley de Ingresos Vigente, Causados en Ejercicios Fiscales Anteriores Pendientes de Liquidación o Pago													-
4.1.5.9	Otros Productos que Generen Ingresos Corrientes (Derogada)													-
4.1.6	Aprovechamientos	-	-	-	-	-	-	-	-	-	-	-	-	-
4.1.6.1	Incentivos Derivados de la Colaboración Fiscal (Derogada)													-
4.1.6.2	Multas													-
4.1.6.3	Indemnizaciones													-
4.1.6.4	Reintegros													-
4.1.6.5	Aprovechamientos Provenientes de Obras Públicas													-
4.1.6.6	Aprovechamientos no Comprendidos en la Ley de Ingresos Vigente, Causados en Ejercicios Fiscales Anteriores Pendientes de Liquidación o Pago													-
4.1.6.7	Aprovechamientos por Aportaciones y Cooperaciones (Derogada)													-
4.1.6.8	Accesorios de Aprovechamientos													-
4.1.6.9	Otros Aprovechamientos													-
4.2	<b>Participaciones, Aportaciones, Convenios, Incentivos derivados de la Colaboración Fiscal, Fondos distintos de Aportaciones, Transferencias, Asignaciones, Subsidios y Subvenciones, y Pensiones y Jubilaciones</b>	5,180,849.30	-	-	-	-	-	-	-	-	-	-	-	5,180,849.30

Jose Muñoz

00000003



MUNICIPIO DE GUERRERO, TAMAULIPAS  
 Estado de Actividades Analítico Mensual  
 Del 01 de Enero al 31 de Enero del 2026  
 (Cifras en Pesos)



RUBRO / CUENTA	ENE	FEB	MAR	ABR	MAY	JUN	JUL	AGO	SEP	OCT	NOV	DIC	TOTAL
4.2.1 Participaciones, Aportaciones, Convenios, Incentivos Derivados de la Colaboración Fiscal y Fondos Distintos de Aportaciones	5,180,849.30	-	-	-	-	-	-	-	-	-	-	-	5,180,849.30
4.2.1.1 Participaciones	2,539,801.49												2,539,801.49
4.2.1.2 Aportaciones	1,793,312.00												1,793,312.00
4.2.1.3 Convenios	847,735.81												847,735.81
4.2.1.4 Incentivos Derivados de la Colaboración Fiscal													-
4.2.1.5 Fondos Distintos de Aportaciones													-
4.2.2 Transferencias, Asignaciones, Subsidios y Subvenciones, y Pensiones y Jubilaciones	-	-	-	-	-	-	-	-	-	-	-	-	-
4.2.2.1 Transferencias y Asignaciones													-
4.2.2.3 Subsidios y subvenciones													-
<b>4.3 Otros Ingresos y Beneficios</b>													
4.3.1 Ingresos Financieros	-	-	-	-	-	-	-	-	-	-	-	-	-
4.3.1.1 Intereses Ganados de Títulos, Valores y demás Instrumentos Financieros													-
4.3.1.9 Otros Ingresos Financieros													-
4.3.3 Disminución del Exceso de Estimaciones por Pérdida o Deterioro u Obsolescencia	-	-	-	-	-	-	-	-	-	-	-	-	-
4.3.3.1 Disminución del Exceso de Estimaciones por Pérdidas o Deterioro u Obsolescencia													-
4.3.4 Disminución del Exceso de Provisiones	-	-	-	-	-	-	-	-	-	-	-	-	-
4.3.4.1 Disminución del Exceso de Provisiones													-
4.3.9 Otros Ingresos y Beneficios Varios	-	-	-	-	-	-	-	-	-	-	-	-	-
4.3.9.2 Bonificaciones y descuentos obtenidos													-
4.3.9.3 Diferencias por Tipo de Cambio a Favor													-
4.3.9.4 Diferencias de Cotizaciones a Favor en Valores Negociables													-
4.3.9.5 Resultado por Posición Monetaria													-
4.3.9.6 Utilidades por Participación Patrimonial													-
4.3.9.7 Diferencias por Reestructuración de Deuda Pública a Favor													-
4.3.9.9 Otros Ingresos y beneficios varios													-
<b>Total de Ingresos y Otros Beneficios</b>	<b>5,712,200.61</b>	-	-	-	-	-	-	-	-	-	-	-	<b>5,712,200.61</b>
<b>5 GASTOS Y OTRAS PÉRDIDAS</b>													
<b>5.1 Gastos de Funcionamiento</b>	<b>2,328,283.23</b>	-	-	-	-	-	-	-	-	-	-	-	<b>2,328,283.23</b>
5.1.1 Servicios Personales	1,637,723.59												1,637,723.59
5.1.1.1 Remuneraciones al Personal de Carácter Permanente	1,559,948.72												1,559,948.72
5.1.1.2 Remuneraciones al Personal de Carácter Transitorio	1,667.67												1,667.67
5.1.1.3 Remuneraciones Adicionales y Especiales	76,107.20												76,107.20
5.1.1.4 Seguridad Social													-
5.1.1.5 Otras Prestaciones Sociales y Económicas													-
5.1.1.6 Pago de Estímulos a Servidores Públicos													-
5.1.2 Materiales y Suministros	167,129.58												167,129.58
5.1.2.1 Materiales de administración, emisión de documentos y artículos oficiales	35,500.84												35,500.84
5.1.2.2 Alimentos y utensilios	3,486.58												3,486.58
5.1.2.3 Materias primas y materiales de producción y comercialización													-
5.1.2.4 Materiales y artículos de construcción y de reparación	30,692.30												30,692.30
5.1.2.5 Productos químicos, farmacéuticos y de laboratorio													-
5.1.2.6 Combustibles, lubricantes y aditivos	90,174.86												90,174.86
5.1.2.7 Vestuario, blancos, prendas de protección y artículos deportivos													-
5.1.2.8 Materiales y suministros para seguridad													-
5.1.2.9 Herramientas, refacciones y accesorios menores	7,275.00												7,275.00
5.1.3 Servicios Generales	523,430.06												523,430.06

Jose Muñoz

00000004



MUNICIPIO DE GUERRERO, TAMAULIPAS  
 Estado de Actividades Analítico Mensual  
 Del 01 de Enero al 31 de Enero del 2026  
 (Cifras en Pesos)



RUBRO / CUENTA	ENE	FEB	MAR	ABR	MAY	JUN	JUL	AGO	SEP	OCT	NOV	DIC	TOTAL
5.1.3.1 Servicios básicos	327,756.22												327,756.22
5.1.3.2 Servicios de arrendamiento													-
5.1.3.3 Servicios profesionales, científicos y técnicos y otros servicios													-
5.1.3.4 Servicios financieros, bancarios y comerciales	1,771.74												1,771.74
5.1.3.5 Servicios de instalación, reparación, mantenimiento y conservación	27,828.63												27,828.63
5.1.3.6 Servicios de comunicación social y publicidad													-
5.1.3.7 Servicios de traslado y viáticos	10,299.71												10,299.71
5.1.3.8 Servicios oficiales	63,297.76												63,297.76
5.1.3.9 Otros servicios generales	92,476.00												92,476.00
<b>5.2 Transferencias, Asignaciones, Subsidios y Otras Ayudas</b>	<b>278,083.25</b>	-	-	-	-	-	-	-	-	-	-	-	<b>278,083.25</b>
5.2.3 Subsidios y Subvenciones	-	-	-	-	-	-	-	-	-	-	-	-	-
5.2.3.1 Subsidios													-
5.2.3.2 Subvenciones													-
5.2.4 Ayudas Sociales	237,082.34												237,082.34
5.2.4.1 Ayudas sociales a personas	156,109.56												156,109.56
5.2.4.2 Becas													-
5.2.4.3 Ayudas sociales a Instituciones	5,000.00												5,000.00
5.2.4.4 Ayudas sociales por desastres naturales y otros siniestros													-
5.2.4.5 Ayudas sociales a Instituciones sin fines de lucro	75,972.78												75,972.78
5.2.5 Pensiones y Jubilaciones	41,000.91												41,000.91
5.2.5.1 Pensiones	41,000.91												41,000.91
5.2.5.2 Jubilaciones													-
5.2.5.9 Otras pensiones y jubilaciones													-
5.2.8 Donativos	-												-
5.2.8.1 Donativos a Instituciones sin fines de lucro													-
<b>5.4 Intereses, Comisiones y Otros Gastos de la Deuda Pública</b>	-	-	-	-	-	-	-	-	-	-	-	-	-
5.4.1 Intereses de la Deuda Pública	-	-	-	-	-	-	-	-	-	-	-	-	-
5.4.1.1 Intereses de la Deuda Pública Interna													-
5.4.2 Comisiones de la Deuda Pública	-	-	-	-	-	-	-	-	-	-	-	-	-
5.4.2.1 Comisiones de la Deuda Pública Interna													-
5.4.3 Gastos de la Deuda Pública	-	-	-	-	-	-	-	-	-	-	-	-	-
5.4.3.1 Gastos de la Deuda Pública Interna													-
5.4.4 Costo por Coberturas	-	-	-	-	-	-	-	-	-	-	-	-	-
5.4.4.1 Costo por Coberturas													-
<b>5.5 Otros Gastos y Pérdidas Extraordinarias</b>	-	-	-	-	-	-	-	-	-	-	-	-	-
5.5.1 Estimaciones, Depreciaciones, Deterioros, Obsolescencia y Amortizaciones	-	-	-	-	-	-	-	-	-	-	-	-	-
5.5.1.1 Estimaciones de Pérdida por Deterioro de Activos Circulantes													-
5.5.1.2 Estimaciones de Pérdida por Deterioro de Activos no Circulantes													-
5.5.1.3 Depreciación de Bienes Inmuebles													-
5.5.1.4 Depreciación de Infraestructura													-
5.5.1.5 Depreciación de Bienes Muebles													-
5.5.1.6 Deterioro de Bienes													-
5.5.1.7 Amortización de Activos Intangibles													-
5.5.1.8 Disminución de bienes por pérdida u obsolescencia													-
5.5.2 Provisiones	-	-	-	-	-	-	-	-	-	-	-	-	-
5.5.2.1 Provisiones de pasivos a corto plazo													-
5.5.2.2 Provisiones de pasivos a largo plazo													-
5.5.9 Otros Gastos	-	-	-	-	-	-	-	-	-	-	-	-	-
5.5.9.1 Gastos de ejercicios anteriores													-
5.5.9.3 Bonificaciones y descuentos otorgados													-
5.5.9.9 Otros gastos varios													-
<b>5.6 Inversión Pública</b>	-	-	-	-	-	-	-	-	-	-	-	-	-

Jose Muñoz

00000005



MUNICIPIO DE GUERRERO, TAMAULIPAS  
 Estado de Actividades Analítico Mensual  
 Del 01 de Enero al 31 de Enero del 2026  
 (Cifras en Pesos)



RUBRO / CUENTA	ENE	FEB	MAR	ABR	MAY	JUN	JUL	AGO	SEP	OCT	NOV	DIC	TOTAL
5.6.1 Inversión Pública No Capitalizable	-	-	-	-	-	-	-	-	-	-	-	-	-
5.6.1.1 Construcción en bienes no capitalizable													
<b>Total de Gastos y Otras Pérdidas</b>	<b>2,606,366.48</b>	-	-	-	-	-	-	-	-	-	-	-	<b>2,606,366.48</b>
<b>Resultado del Ejercicio (Ahorro/Desahorro)</b>	<b>3,105,834.13</b>	-	-	-	-	-	-	-	-	-	-	-	<b>3,105,834.13</b>

PRESIDENTA MUNICIPAL



MAESTRA LAURA VERÓN

**PRESIDENCIA MUNICIPAL**  
 ADMINISTRACIÓN 2024-2027  
 GUERRERO, TAM

TESORERA MUNICIPAL



CP. FRANCISCA RODRIGUEZ SANDOZA

**TESORERÍA MUNICIPAL**  
 ADMINISTRACIÓN 2024-2027  
 GUERRERO, TAM.

SINDICO MPAL./COMISION DE HACIENDA



CP. FRANCISCO SANDOZA

**SINDICADURÍA MUNICIPAL**  
 ADMINISTRACIÓN 2024-2027  
 GUERRERO, TAM.

CONTRALOR MUNICIPAL



CP. JOSÉ HERNÁNDEZ

**CONTRALORÍA MUNICIPAL**  
 ADMINISTRACIÓN 2024-2027  
 GUERRERO, TAM.

00000006



MUNICIPIO DE GUERRERO, TAMAULIPAS  
Estado de Situación Financiera  
Al 31 de Enero del 2026



	2026	2025		2026	2025
<b>ACTIVO</b>			<b>2 PASIVO</b>		
<b>Activo Circulante</b>			<b>2.1 Pasivo Circulante</b>		
Efectivo y Equivalentes	3,139,612.35	3,509,377.15	2.1.1 Cuentas por Pagar a Corto Plazo	5,431,033.10	5,598,121.32
Derechos a Recibir Efectivo o Equivalentes	7,749,797.76	7,729,911.22	2.1.2 Documentos por Pagar Corto Plazo		
Derechos a Recibir Bienes o Servicios	-	-	2.1.3 Porción a Corto Plazo de la Deuda Pública a Largo Plazo		
Inventarios			2.1.4 Títulos y Valores a Corto Plazo		
Almacenes	65,765.04	39,818.16	2.1.5 Pasivos Diferidos a Corto Plazo		
Estimación por Pérdida o Deterioro de Activos Circulantes			2.1.6 Fondos y Bienes de Terceros en Garantía y/o Administración a Corto Plazo		
Otros Activos Circulantes			2.1.7 Provisiones a Corto Plazo		
			2.1.9 Otros Pasivos a Corto Plazo		
<b>Total de Activos Circulantes</b>	<b>10,955,175.15</b>	<b>11,279,106.53</b>	<b>Total de Pasivos Circulantes</b>	<b>5,431,033.10</b>	<b>5,598,121.32</b>
<b>Activo No Circulante</b>			<b>2.2 Pasivo No Circulante</b>		
Inversiones Financieras a Largo Plazo			2.2.1 Cuentas por Pagar a Largo Plazo		
Derechos a Recibir Efectivo o Equivalentes a Largo Plazo			2.2.2 Documentos por Pagar a Largo Plazo		
Bienes Inmuebles, Infraestructura y Construcciones en Proceso	40,083,345.45	37,599,115.16	2.2.3 Deuda Pública a Largo Plazo		
Bienes Muebles	17,342,405.96	16,580,462.96	2.2.4 Pasivos Diferidos a Largo Plazo		
Activos Intangibles	62,239.65	62,239.65	2.2.5 Fondos y Bienes de Terceros en Garantía y/o Administración a Largo Plazo		
Depreciaciones, Deterioro y Amortización Acumulada de Bienes			2.2.6 Provisiones a Largo Plazo		
Activos Diferidos					
Estimación por Pérdida o Deterioro de Activos no Circulantes			<b>Total de Pasivos No Circulantes</b>	<b>-</b>	<b>-</b>
Otros Activos no Circulantes	127,777.33	127,777.33	<b>Total de Pasivo</b>	<b>5,431,033.10</b>	<b>5,598,121.32</b>
<b>Total de Activos No Circulantes</b>	<b>57,615,768.39</b>	<b>54,369,595.10</b>			
			<b>3 HACIENDA PÚBLICA / PATRIMONIO</b>		
			<b>3.1 Hacienda Pública / Patrimonio Contribuido</b>	<b>11,476,866.95</b>	<b>11,476,866.95</b>
			3.1.1 Aportaciones		
			3.1.2 Donaciones de Capital		
			3.1.3 Actualización de la Hacienda Pública / Patrimonio	11,476,866.95	11,476,866.95
			<b>3.2 Hacienda Pública / Patrimonio Generado</b>	<b>51,663,043.49</b>	<b>48,573,713.36</b>
			3.2.1 Resultado del Ejercicio (Ahorro/Desahorro)	3,105,834.13	2,115,628.67
			3.2.2 Resultado de Ejercicios Anteriores	48,557,209.36	46,458,084.69
			3.2.3 Revalúos		
			3.2.4 Reservas		
			3.2.5 Rectificaciones de Resultados de Ejercicios Anteriores		
			<b>3.3 Exceso o Insuficiencia en la Actualización de la Hacienda F</b>	<b>-</b>	<b>-</b>
			3.3.1 Resultado por Posición Monetaria		
			3.3.2 Resultado por Tenencia de Activos no Monetarios		
			<b>Total Hacienda Pública / Patrimonio</b>	<b>63,139,910.44</b>	<b>60,050,580.31</b>
			<b>Total de Pasivo y Hacienda Pública / Patrimonio</b>	<b>68,570,943.54</b>	<b>65,648,701.63</b>
<b>Total de Activos</b>	<b>68,570,943.54</b>	<b>65,648,701.63</b>			

LEY DE INGRESOS	2026	2025
Ley de Ingresos Estimada	67,036,244.00	66,329,442.00
Ley de Ingresos por Ejecutar	67,036,685.59	4,506,626.12
Modificaciones a la Ley de Ingresos Estimada	5,712,642.20	7,505,728.93
Ley de Ingresos Devengada	5,712,200.61	69,328,544.81
Ley de Ingresos Recaudada	5,712,200.61	69,328,544.81

8.2 PRESUPUESTO DE EGRESOS	2026	2025
8.2.1 Presupuesto de Egresos Aprobado	67,036,244.00	66,329,442.00
8.2.2 Presupuesto de Egresos por Ejercer	66,896,346.42	3,375,272.57
8.2.3 Modificaciones al Presupuesto de Egresos Aprobado	5,712,642.20	9,581,070.62
8.2.4 Presupuesto de Egresos Comprometido	5,852,539.77	72,515,240.05
8.2.5 Presupuesto de Egresos Devengado	5,852,539.77	68,566,513.05
8.2.6 Presupuesto de Egresos Ejercido	5,852,539.77	68,566,513.05
8.2.7 Presupuesto de Egresos Pagado	5,852,539.77	68,566,513.05

  
PRESIDENCIA MUNICIPAL  
ADMINISTRACIÓN 2024-2027  
GUERRERO, TAM.  
MAESTRA LAURA VERÓNICA PEÑA

  
TESORERÍA MUNICIPAL  
ADMINISTRACIÓN 2024-2027  
GUERRERO, TAM.  
D.P. ENRIKA YOLANDA RODRÍGUEZ SALINAS

  
SINDICADURÍA MUNICIPAL  
ADMINISTRACIÓN 2024-2027  
GUERRERO, TAM.  
LIC. ELIO ENRIQUE IBARRA MENDOZA

  
CONTRALORIA MUNICIPAL  
ADMINISTRACIÓN 2024-2027  
GUERRERO, TAM.  
JOSE HUMBERTO VALDEPEÑAS

\*Bajo protesta de decir verdad declaramos que los Estados Financieros y sus datos son verídicos y de plena responsabilidad del emisor

00000007



**MUNICIPIO DE GUERRERO, TAMAULIPAS**  
**Estado de Flujos de Efectivo**  
**Del 01 de Enero al 31 de Enero del 2026**



**00000008**

CONCEPTO	2026	2025
	<b>Flujos de Efectivo de las Actividades de Operación</b>	<b>5,712,200.61</b>
<b>Origen</b>	<b>507,167.00</b>	<b>3,290,585.00</b>
Impuestos		
Cuotas y Aportaciones de Seguridad Social		
Contribuciones de Mejoras		
Derechos	23,459.95	562,758.60
Productos de Tipo Corriente	724.36	432,529.13
Aprovechamientos de Tipo Corriente		
Ingresos por Venta de Bienes y Servicios		
Ingresos no Comprendidos en las Fracciones de la Ley de Ingresos		
Causados en Ejercicios Fiscales Anteriores Pendientes de Liquidación o Pago		
Participaciones y Aportaciones	5,180,849.30	65,026,168.08
Transferencias, Asignaciones, Subsidios y Otras Ayudas		
Otros Origenes de Operación	-	-
<b>Aplicación</b>	<b>2,835,792.12</b>	<b>44,334,097.71</b>
Servicios Personales	1,637,723.59	19,525,180.52
Materiales y Suministros	167,129.58	5,763,606.80
Servicios Generales	523,430.06	13,602,125.62
Transferencias Internas y Asignaciones al Sector Público		
Transferencias al Resto del Sector Público		
Subsidios y Subvenciones		
Ayudas Sociales	237,082.34	4,479,430.55
Pensiones y Jubilaciones	41,000.91	468,586.08
Transferencias a Fidelcomisos, Mandatos y Contratos Análogos		
Transferencias a la Seguridad Social		
Donativos		
Transferencias al Exterior		
Participaciones		
Aportaciones		
Convenios		
Otras Aplicaciones de Operación	229,425.64	495,168.14
<b>Flujos Netos de Efectivo por Actividades de Operación</b>	<b>2,876,408.49</b>	<b>24,977,943.10</b>
<b>Origen</b>	<b>-</b>	<b>407,859.00</b>
Bienes Inmuebles, Infraestructura y Construcciones en Proceso		407,859.00
Bienes Muebles		
Otros Origenes de Inversión		
<b>Aplicación</b>	<b>3,246,173.29</b>	<b>24,727,583.48</b>
Bienes Inmuebles, Infraestructura y Construcciones en Proceso	2,484,230.29	23,089,656.13
Bienes Muebles	761,943.00	1,637,927.35
Otros Origenes de Inversión	-	-
<b>Flujos Netos de Efectivo por Actividades de Inversión</b>	<b>-3,246,173.29</b>	<b>-24,319,724.48</b>

*Jose Muñoz*

**Flujos de Efectivo de las Actividades de Financiamiento**

"Bajo protesta de decir verdad declaramos que los Estados Financieros y sus notas, son razonablemente correctos y son responsabilidad del emisor"



**MUNICIPIO DE GUERRERO, TAMAUPLIPAS**  
**Estado de Flujos de Efectivo**  
**Del 01 de Enero al 31 de Enero del 2026**



**0000009**

Origen	CONCEPTO	2026	2025
Endeudamiento Neto		-	-
Interno			
Externo			
Otros Origenes de Financiamiento		-	-
<b>Aplicación</b>			
Servicios de la Deuda			
Interno			
Externo			
Otras Aplicaciones de Financiamiento		-	-
<b>Flujos Netos de Efectivo por Actividades de Financiamiento</b>		-	-
<b>Incremento/Disminución Neta en el Efectivo y Equivalentes al Efectivo</b>		- 369,764.80	658,218.62
<b>Efectivo y Equivalente al Efectivo al Inicio del Ejercicio</b>		3,509,377.15	2,834,654.53
<b>Efectivo y Equivalente al Efectivo al Final del Ejercicio</b>		3,139,612.35	3,492,873.15

ESTADOS UNIDOS MEXICANOS  
 GOBIERNO DEL ESTADO DE GUERRERO  
 PRESIDENTA MUNICIPAL  
 MARTINEZ  
 MARTINEZ

ESTADOS UNIDOS MEXICANOS  
 GOBIERNO DEL ESTADO DE GUERRERO  
 TESORERA MUNICIPAL  
 RODRIGUEZ SALINAS  
 RODRIGUEZ SALINAS

ESTADOS UNIDOS MEXICANOS  
 GOBIERNO DEL ESTADO DE GUERRERO  
 SINDICO MPAL/COMISION DE HACIENDA  
 IBARRA  
 IBARRA

ESTADOS UNIDOS MEXICANOS  
 GOBIERNO DEL ESTADO DE GUERRERO  
 CONTRALOR MUNICIPAL  
 BLADEZ  
 BLADEZ

**RESIDENCIA MUNICIPAL**  
 ADMINISTRACIÓN 2024-2027  
**GUERRERO, TAM**

**TESORERÍA MUNICIPAL**  
 ADMINISTRACIÓN 2024-2027  
**GUERRERO, TAM.**

**SINDICADURÍA MUNICIPAL**  
 ADMINISTRACIÓN 2024-2027  
**GUERRERO, TAM.**

**CONTROLORÍA MUNICIPAL**  
 ADMINISTRACIÓN 2024-2027  
**GUERRERO, TAM.**

"Bajo protesta de decir verdad declaramos que los Estados Financieros y sus notas, son razonablemente correctos y son responsabilidad del emisor"



**MUNICIPIO DE GUERRERO, TAMAULIPAS**  
**Estado Analítico del Activo**  
**Del 01 de Enero al 31 de Enero del 2026**



Concepto	Saldo Inicial <sup>1</sup>	Cargos del Periodo <sup>2</sup>	Abonos del Periodo <sup>3</sup>	Saldo Final <sup>4 (1+2-3)</sup>	Variación del Periodo <sup>5= (4 - 1)</sup>
<b>ACTIVO</b>					
<b>Activo Circulante</b>	<b>65,646,701.63</b>	<b>17,185,978.01</b>	<b>14,263,736.10</b>	<b>68,570,943.54</b>	<b>2,922,241.91</b>
Efectivo y Equivalentes	11,279,106.53	11,455,574.43	11,779,505.81	10,955,175.15	323,931.38
Derechos a Recibir Efectivo o Equivalentes	3,509,377.15	5,697,426.94	6,067,191.74	3,139,612.35	369,764.80
Derechos a Recibir Bienes o Servicios	7,729,911.22	5,732,200.61	5,712,314.07	7,749,797.76	19,886.54
Inventarios	-	-	-	-	-
Almacenes	39,818.16	25,946.88	-	65,765.04	25,946.88
Estimación por Pérdida o Deterioro de Activos Circulantes	-	-	-	-	-
Otros Activos Circulantes	-	-	-	-	-
<b>Activo No Circulante</b>	<b>54,369,595.10</b>	<b>5,730,403.58</b>	<b>2,484,230.29</b>	<b>57,615,768.39</b>	<b>3,246,173.29</b>
Inversiones Financieras a Largo Plazo	-	-	-	-	-
Derechos a Recibir Efectivo o Equivalentes a Largo Plazo	-	-	-	-	-
Bienes Inmuebles, Infraestructura y Construcciones en Proceso	37,599,115.16	4,968,460.58	2,484,230.29	40,083,345.45	2,484,230.29
Bienes Muebles	16,580,462.96	761,943.00	-	17,342,405.96	761,943.00
Activos Intangibles	62,239.65	-	-	62,239.65	-
Depreciación, Deterioro y Amortización Acumulada de Bienes	-	-	-	-	-
Activos Diferidos	-	-	-	-	-
Estimación por Pérdida o Deterioro de Activos No Circulantes	-	-	-	-	-
Otros Activos no Circulantes	127,777.33	-	-	127,777.33	-


 PRESIDENTE MUNICIPAL  
 GUERRERO, TAM.  
 MARTINEZ


 TESORERA MUNICIPAL  
 GUERRERO, TAM.  
 RODRIGUEZ ALFONSO


 SINDICO MPAL/COMISION DE HACIENDA  
 GUERRERO, TAM.  
 SIBBOZA


 CONTRALOR MUNICIPAL  
 GUERRERO, TAM.  
 MONTEZ

**PRESIDENCIA MUNICIPAL**  
 ADMINISTRACIÓN 2024-2027  
**TESORERIA MUNICIPAL**  
 ADMINISTRACIÓN 2024-2027  
**SINDICATURA MUNICIPAL**  
 ADMINISTRACIÓN 2024-2027  
**CONTRALORIA MUNICIPAL**  
 ADMINISTRACIÓN 2024-2027  
 GUERRERO, TAM.

"Bajo protesta de decir verdad declaramos que los Estados Financieros y sus notas, son razonablemente correctos y son responsabilidad del emisor"



MUNICIPIO DE GUERRERO, TAMAULIPAS  
Estado Analítico de Ingresos  
Del 01 de Enero al 31 de Enero del 2026



Rubros de los Ingresos	Ingreso					Diferencia (8 = 5 - 1)
	Estimado	Ampliaciones y Reducciones	Modificado	Devengado	Recaudado	
	(1)	(2)	(3 = 1 + 2)	(4)	(5)	
Impuestos	2,787,873.00	17,698.06	2,805,571.06	507,167.00	507,167.00	- 2,280,706.00
Cuotas y Aportaciones de Seguridad Social			-			-
Contribuciones de Mejoras						-
Derechos	435,159.00	-	435,159.00	23,459.95	23,459.95	- 411,699.05
Productos	45,000.00	-	45,000.00	724.36	724.36	- 44,275.64
Corriente						-
Capital						-
Aprovechamientos						-
Corriente						-
Capital						-
Ingresos por Ventas de Bienes y Servicios						-
Participaciones y Aportaciones	63,768,212.00	5,694,944.14	69,463,156.14	5,180,849.30	5,180,849.30	- 58,587,362.70
Transferencias, Asignaciones, Subsidios y Otras Ayudas						-
Ingresos Derivados de Financiamientos						-
<b>Total</b>	<b>67,036,244.00</b>	<b>5,712,642.20</b>	<b>72,748,886.20</b>	<b>5,712,200.61</b>	<b>5,712,200.61</b>	<b>- 61,324,043.39</b>
				Ingresos excedentes¹		
						- 61,324,043.39

Estado Analítico de Ingresos por Fuente de Financiamiento	Ingreso					Diferencia (6 = 5 - 1)
	Estimado	Ampliaciones y Reducciones	Modificado	Devengado	Recaudado	
	(1)	(2)	(3 = 1 + 2)	(4)	(5)	
<b>Ingresos del Gobierno</b>						
Impuestos	2,787,873.00	17,698.06	2,805,571.06	507,167.00	507,167.00	- 2,280,706.00
Contribuciones de Mejoras						-
Derechos	435,159.00	-	435,159.00	23,459.95	23,459.95	- 411,699.05
Productos	45,000.00	-	45,000.00	724.36	724.36	- 44,275.64
Corriente						-
Capital						-
Aprovechamientos						-
Corriente						-
Capital						-
Participaciones y Aportaciones	63,768,212.00	5,694,944.14	69,463,156.14	5,180,849.30	5,180,849.30	- 58,587,362.70
Transferencias, Asignaciones, Subsidios y Otras Ayudas						-
<b>Ingresos de Organismos y Empresas</b>						
Cuotas y Aportaciones de Seguridad Social						-
Ingresos por Ventas de Bienes y Servicios						-
Transferencias, Asignaciones, Subsidios y Otras Ayudas						-
<b>Ingresos Derivados de Financiamiento</b>						
Ingresos Derivados de Financiamiento						-
<b>Total</b>	<b>67,036,244.00</b>	<b>5,712,642.20</b>	<b>72,748,886.20</b>	<b>5,712,200.61</b>	<b>5,712,200.61</b>	<b>- 61,324,043.39</b>
				Ingresos excedentes¹		
						- 61,324,043.39

¹ Los ingresos excedentes se presentan para efecto de cumplimiento de la Ley General de Contabilidad Gubernamental y el importe reflejado debe ser siempre mayor a cero.

RESIDENCIA MUNICIPAL  
ADMINISTRACIÓN 2024-2027  
GUERRERO, TAM

TESORERÍA MUNICIPAL  
ADMINISTRACIÓN 2024-2027  
GUERRERO, TAM.

SINDICADURÍA MUNICIPAL  
ADMINISTRACIÓN 2024-2027  
GUERRERO, TAM.

CONTRALORÍA MUNICIPAL  
ADMINISTRACIÓN 2024-2027  
GUERRERO, TAM.

\*Bajo protesta de decir verdad declaramos que los Estados Financieros y sus notas, son razonablemente correctos y son responsabilidad del emisor\*

00000011



**MUNICIPIO DE GUERRERO, TAMAULIPAS**  
**Estado Analítico del Ejercicio del Presupuesto de Egresos**  
**Clasificación por Objeto del Gasto Capítulo del Gasto (Capítulo y Concepto)**  
**Del 01 de Enero al 31 de Enero del 2026**



Concepto	Egresos					Subejercicio
	Aprobado	Ampliaciones/ (Reducciones)	Modificado	Devengado	Pagado	
	1	2	(3=1+2)	4	5	
<b>1000 Servicios Personales</b>	<b>20,435,000.00</b>	<b>1,688,768.00</b>	<b>22,123,768.00</b>	<b>1,637,723.59</b>	<b>1,637,723.59</b>	<b>20,486,044.41</b>
1100 Remuneraciones al Personal de Carácter Permanente	18,850,000.00	1,587,100.00	20,437,100.00	1,559,948.72	1,559,948.72	18,877,151.28
1200 Remuneraciones al Personal de Caracter Transitorio	35,000.00	1,668.00	36,668.00	1,667.67	1,667.67	35,000.33
1300 Remuneraciones Adicionales y Especiales	1,550,000.00	100,000.00	1,650,000.00	76,107.20	76,107.20	1,573,892.80
1400 Seguridad Social			-			
1500 Otras Prestaciones Sociales y Económicas	-		-			
1600 Previsiones	-		-			
1700 Pago de Estímulos a Servidores Públicos	-		-			
<b>2000 Materiales y Suministros</b>	<b>5,948,691.00</b>	<b>175,415.25</b>	<b>6,124,106.25</b>	<b>167,129.58</b>	<b>167,129.58</b>	<b>5,956,976.67</b>
2100 Materiales de Administración, Emisión de Documentos y Artículos Oficiales	373,691.00	33,039.00	406,730.00	35,500.84	35,500.84	371,229.16
2200 Alimentos y Utensilios	870,000.00	10,000.00	880,000.00	3,486.58	3,486.58	876,513.42
2300 Materias Primas y Materiales De Producción y Comercialización				-	-	
2400 Materiales y Artículos de Construcción y de Reparación	830,000.00	30,694.00	860,694.00	30,692.30	30,692.30	830,001.70
2500 Productos Químicos, Farmacéuticos y de Laboratorio	10,000.00		10,000.00	-	-	10,000.00
2600 Combustibles, Lubricantes y Aditivos	3,050,000.00	94,682.25	3,144,682.25	90,174.86	90,174.86	3,054,507.39
2700 Vestuario, Blancos, Prendas de Protección y Artículos Deportivos	200,000.00		200,000.00	-	-	200,000.00
2800 Materiales y Suministros para Seguridad			-	-	-	
2900 Herramientas, Refacciones y Accesorios Menores	615,000.00	7,000.00	622,000.00	7,275.00	7,275.00	614,725.00
<b>3000 Servicios Generales</b>	<b>10,618,531.00</b>	<b>282,701.61</b>	<b>10,901,232.61</b>	<b>523,430.06</b>	<b>523,430.06</b>	<b>10,377,802.55</b>
3100 Servicios Básicos	3,510,000.00	107,809.61	3,617,809.61	327,756.22	327,756.22	3,290,053.39
3200 Servicios de Arrendamiento	470,000.00		470,000.00	-	-	470,000.00
3300 Servicios Profesionales, Científicos, Técnicos y Otros Servicios	15,000.00		15,000.00	-	-	15,000.00
3400 Servicios Financieros, Bancarios y Comerciales	103,000.00	6,000.00	109,000.00	1,771.74	1,771.74	107,228.26
3500 Servicios de Instalación, Reparación, Mantenimiento y Conservación	1,798,000.00	13,702.00	1,811,702.00	27,828.63	27,828.63	1,783,873.37
3600 Servicios de Comunicación Social y Publicidad	45,000.00	-	45,000.00	-	-	45,000.00
3700 Servicios de Traslado y Viáticos	362,971.00	10,300.00	373,271.00	10,299.71	10,299.71	362,971.29
3800 Servicios Oficiales	3,690,000.00	52,412.00	3,742,412.00	63,297.76	63,297.76	3,679,114.24
3900 Otros Servicios Generales	624,560.00	92,478.00	717,038.00	92,476.00	92,476.00	624,562.00

**PRESIDENTA MUNICIPAL**  
  
**PRESIDENCIA MUNICIPAL**  
 MAESTRA LAURA VERÓNICA PEÑA  
 ADMINISTRACIÓN 2024-2027  
 GUERRERO, TAM.

**TESORERA MUNICIPAL**  
  
**TESORERÍA MUNICIPAL**  
 C.P. ERIKA YOLANDA  
 RODRÍGUEZ SALINAS  
 ADMINISTRACIÓN 2024-2027  
 GUERRERO, TAM.

**SINDICO MPAL./COMISION DE HACIENDA**  
  
**SINDICADURÍA MUNICIPAL**  
 LIC. ELIOENA MARÍA MENDOZA.  
 ADMINISTRACIÓN 2024-2027  
 GUERRERO, TAM.

**CONTRALORIA MUNICIPAL**  
  
**CONTRALORIA MUNICIPAL**  
 JOSE ANTONIO  
 ADMINISTRACIÓN 2024-2027  
 GUERRERO, TAM.

Bajo protesta de decir verdad declaramos que los Estados Financieros y sus notas, son razonablemente correctos y son responsabilidad del emisor.

00000012



**MUNICIPIO DE GUERRERO, TAMAULIPAS**  
**Estado Analítico del Ejercicio del Presupuesto de Egresos**  
**Clasificación por Objeto del Gasto Capítulo del Gasto (Capítulo y Concepto)**  
**Del 01 de Enero al 31 de Enero del 2026**



Concepto	Egresos					Subejercicio 6 = ( 3 - 4 )
	Aprobado	Ampliaciones/ (Reducciones)	Modificado	Devengado	Pagado	
	1	2	(3=1+2)	4	5	
<b>4000</b> <b>Transferencias, Asignaciones, Subsidios y Otras Ayudas</b>	4,673,019.00	207,101.06	4,880,120.06	278,083.25	278,083.25	4,602,036.81
4100 Transferencias Internas y Asignaciones al Sector Público	-	-	-	-	-	-
4200 Transferencias al Resto del Sector Público	-	-	-	-	-	-
4300 Subsidios y Subvenciones	-	-	-	-	-	-
4400 Ayudas Sociales	4,193,019.00	166,100.00	4,359,119.00	237,082.34	237,082.34	4,122,036.66
4500 Pensiones y Jubilaciones	480,000.00	41,001.06	521,001.06	41,000.91	41,000.91	480,000.15
4600 Transferencias a Fideicomisos, Mandatos y Otros Análogos	-	-	-	-	-	-
4700 Transferencias a la Seguridad Social	-	-	-	-	-	-
4800 Donativos	-	-	-	-	-	-
4900 Transferencias al Exterior	-	-	-	-	-	-
<b>5000</b> <b>Bienes Muebles, Inmuebles e Intangibles</b>	1,961,093.00	708,642.00	2,669,735.00	761,943.00	761,943.00	1,907,792.00
5100 Mobiliario y Equipo de Administración	377,799.00	20,000.00	397,799.00	29,998.00	29,998.00	367,801.00
5200 Mobiliario y Equipo Educacional y Recreativo	-	-	-	-	-	-
5300 Equipo e Instrumental Médico y de Laboratorio	-	-	-	-	-	-
5400 Vehículos y Equipo de Transporte	400,000.00	731,945.00	1,131,945.00	731,945.00	731,945.00	400,000.00
5500 Equipo de Defensa y Seguridad	-	-	-	-	-	-
5600 Maquinaria, Otros Equipos y Herramientas	90,000.00	-	90,000.00	-	-	90,000.00
5700 Activos Biologicos	-	-	-	-	-	-
5800 Bienes Inmuebles	1,093,294.00	43,303.00	1,049,991.00	-	-	1,049,991.00
5900 Activos Intangibles	-	-	-	-	-	-
<b>6000</b> <b>Inversión Pública</b>	23,399,910.00	2,650,014.28	26,049,924.28	2,484,230.29	2,484,230.29	23,565,693.99
6100 Obra Pública en Bienes de Dominio Público	23,399,910.00	2,650,014.28	26,049,924.28	2,484,230.29	2,484,230.29	23,565,693.99
6200 Obra Pública en Bienes Propios	-	-	-	-	-	-
6300 Proyectos Productivos y Acciones de Fomento	-	-	-	-	-	-

**PRESIDENTA MUNICIPAL**  
**MAESTRA LAURA VERÓNICA PEÑA MARTÍNEZ**  
**MUNICIPAL**  
**ADMINISTRACIÓN 2024-2027**  
**GUERRERO, TAM**

**TESORERA MUNICIPAL**  
**C.P. ERICA YOLANDA RODRÍGUEZ SALINAS**  
**TESORERÍA MUNICIPAL**  
**ADMINISTRACIÓN 2024-2027**  
**GUERRERO, TAM.**

**SINDICO MPAL./COMISION DE HACIENDA**  
**LIC. ELIENAI IBARRA MENDOZA**  
**SINDICADURÍA MUNICIPAL**  
**ADMINISTRACIÓN 2024-2027**  
**GUERRERO, TAM.**

**CONTRALOR MUNICIPAL**  
**C. JOSE HUMBERTO VALADEZ MUÑOZ**  
**CONTRALORÍA MUNICIPAL**  
**ADMINISTRACIÓN 2024-2027**  
**GUERRERO, TAM.**

00000013

"Bajo protesta de decir verdad declaramos que los Estados Financieros y sus notas, son razonablemente correctos y son responsabilidad del emisor"



**MUNICIPIO DE GUERRERO, TAMAULIPAS**  
**Estado Analítico del Ejercicio del Presupuesto de Egresos**  
**Clasificación por Objeto del Gasto Capítulo del Gasto (Capítulo y Concepto)**  
**Del 01 de Enero al 31 de Enero del 2026**



Concepto	Egresos					Subejercicio 6 = (3 - 4)
	Aprobado	Ampliaciones/ (Reducciones)	Modificado	Devengado	Pagado	
	1	2	(3=1+2)	4	5	
<b>7000 Inversiones Financieras y Otras Provisiones</b>	-	-	-	-	-	-
7100 Inversiones para el Fomento de Actividades Productivas			-		-	-
7200 Acciones y Participaciones de Capital			-		-	-
7300 Compra de Títulos y Valores			-		-	-
7400 Concesión de Préstamos			-		-	-
7500 Inversiones en Fideicomisos, Mandatos y otros Análogos			-		-	-
7600 Otras Inversiones Financieras			-		-	-
7900 Provisiones para Contingencias y Otras Erogaciones Especiales			-		-	-
<b>8000 Participaciones y Aportaciones</b>	-	-	-	-	-	-
8100 Participaciones			-		-	-
8300 Aportaciones			-		-	-
8500 Convenios			-		-	-
<b>9000 Deuda Pública</b>	-	-	-	-	-	-
9100 Amortización de la Deuda Pública			-		-	-
9200 Intereses de la Deuda Pública			-		-	-
9300 Comisiones de la Deuda Pública			-		-	-
9400 Gastos de la Deuda Pública			-		-	-
9500 Costo por Coberturas			-		-	-
9600 Apoyos Financieros			-		-	-
9900 Adeudos de Ejercicios Fiscales Anteriores (ADEFAS)			-		-	-
<b>TOTALES</b>	<b>67,036,244.00</b>	<b>5,712,642.20</b>	<b>72,748,886.20</b>	<b>5,852,539.77</b>	<b>5,852,539.77</b>	<b>66,896,346.43</b>

PRESIDENTA MUNICIPAL  
  
 MAESTRA LAURA VERÓNICA PEÑA MARTÍNEZ

**PRESIDENCIA MUNICIPAL**  
 ADMINISTRACIÓN 2024-2027  
 GUERRERO, TAM

TESORERA MUNICIPAL  
  
 C.P. ERIKA YOLANDA RODRÍGUEZ SALINAS

**TESORERÍA MUNICIPAL**  
 ADMINISTRACIÓN 2024-2027  
 GUERRERO, TAM.

SINDICO MPAL./COMISION DE HACIENDA

LIC. ELIO ENAI BARRA MENDOZA.

**SINDICADURÍA MUNICIPAL**  
 ADMINISTRACIÓN 2024-2027  
 GUERRERO, TAM.

CONTRALOR MUNICIPAL

C. JOSE HUMBERTO MARTÍNEZ MUÑOZ.

**CONTRALORÍA MUNICIPAL**  
 ADMINISTRACIÓN 2024-2027  
 GUERRERO, TAM.

080700014



MUNICIPIO DE GUERRERO, TAMAULIPAS  
 Estado Analítico Mensual del Ejercicio del Presupuesto de Egresos Devengado  
 Clasificación por Objeto del Gasto Capítulo del Gasto (Capítulo, Concepto y Partida)  
 Del 01 de Enero al 31 de Enero del 2026



Capítulo / Concepto / Partida	ENERO	FEBRERO	MARZO	ABRIL	MAYO	JUNIO	JULIO	AGOSTO	SEPTIEMBRE	OCTUBRE	NOVIEMBRE	DICIEMBRE	TOTAL
<b>1000 Servicios Personales</b>	\$ 1,637,723.59	\$ -	\$ -	\$ -	\$ -	\$ -	\$ -	\$ -	\$ -	\$ -	\$ -	\$ -	\$ 1,637,723.59
<b>1100 Remuneraciones al Personal de Carácter Permanente</b>	1,559,948.72	-	-	-	-	-	-	-	-	-	-	-	1,559,948.72
111 Dietas	112,851.60												112,851.60
113 Sueldos base al personal permanente	1,447,097.12												1,447,097.12
<b>1200 Remuneraciones al Personal de Carácter Transitorio</b>	1,667.67	-	-	-	-	-	-	-	-	-	-	-	1,667.67
121 Honorarios asimilables a salarios													-
122 Sueldos base al personal eventual													-
124 Retribución a los representantes de los trabajadores y de los patronos en la Junta de Conciliación y Arbitraje	1,667.67												1,667.67
<b>1300 Remuneraciones Adicionales y Especiales</b>	76,107.20	-	-	-	-	-	-	-	-	-	-	-	76,107.20
131 Primas por años de servicios efectivos prestados													-
132 Primas de vacaciones, dominical y gratificación de fin de año													-
133 Horas extraordinarias													-
134 Compensaciones	76,107.20												76,107.20
<b>1400 Seguridad Social</b>	-	-	-	-	-	-	-	-	-	-	-	-	-
141 Aportaciones de seguridad social													-
142 Aportaciones a fondos de vivienda													-
143 Aportaciones al sistema para el retiro													-
144 Aportaciones para seguros													-
<b>1500 Otras Prestaciones Sociales y Económicas</b>	-	-	-	-	-	-	-	-	-	-	-	-	-
151 Cuotas para el fondo de ahorro y fondo de trabajo													-
152 Indemnizaciones													-
154 Prestaciones contractuales													-
155 Apoyos a la capacitación de los servidores públicos													-
159 Otras prestaciones sociales y económicas													-
<b>1600 Previsiones</b>	-	-	-	-	-	-	-	-	-	-	-	-	-
161 Previsiones de carácter laboral, económica y de seguridad social													-
<b>1700 Pago de Estímulos a Servidores Públicos</b>	-	-	-	-	-	-	-	-	-	-	-	-	-
171 Estímulos													-
<b>2000 Materiales y Suministros</b>	\$ 167,129.58	\$ -	\$ -	\$ -	\$ -	\$ -	\$ -	\$ -	\$ -	\$ -	\$ -	\$ -	\$ 167,129.58
<b>2100 Materiales de Administración, Emisión de Documentos y Artículos Oficiales</b>	35,500.84	-	-	-	-	-	-	-	-	-	-	-	35,500.84
211 Materiales, útiles y equipos menores de oficina	23,998.84												23,998.84
212 Materiales y útiles de impresión y reproducción													-
214 Materiales, útiles y equipos menores de tecnologías de la información y comunicaciones													-
215 Material impreso e información digital													-
216 Material de limpieza	11,502.00												11,502.00
217 Materiales y útiles de enseñanza													-
218 Materiales para el registro e identificación de bienes y personas													-
<b>2200 Alimentos y Utensilios</b>	3,486.58	-	-	-	-	-	-	-	-	-	-	-	3,486.58
221 Productos alimenticios para personas	3,486.58												3,486.58
223 Utensilios para el servicio de alimentación													-
<b>2300 Materias Primas y Materiales De Producción y Comercialización</b>	-	-	-	-	-	-	-	-	-	-	-	-	-
<b>2400 Materiales y Artículos de Construcción y de Reparación</b>	30,692.30	-	-	-	-	-	-	-	-	-	-	-	30,692.30
241 Productos minerales no metálicos													-
242 Cemento y productos de concreto													-
243 Cal, yeso y productos de yeso													-
244 Madera y productos de madera													-
245 Vidrio y productos de vidrio													-
246 Material eléctrico y electrónico	30,692.30												30,692.30
247 Artículos metálicos para la construcción													-
248 Materiales complementarios													-
249 Otros materiales y artículos de construcción y reparación													-
<b>2500 Productos Químicos, Farmacéuticos y de Laboratorio</b>	-	-	-	-	-	-	-	-	-	-	-	-	-
251 Productos químicos básicos													-
252 Fertilizantes, pesticidas y otros agroquímicos													-
253 Medicinas y productos farmacéuticos													-
254 Materiales, accesorios y suministros médicos													-
255 Materiales, accesorios y suministros de laboratorio													-
256 Fibras sintéticas, hules, plásticos y derivados													-
259 Otros productos químicos													-
<b>2600 Combustibles, Lubrificantes y Aditivos</b>	90,174.86	-	-	-	-	-	-	-	-	-	-	-	90,174.86
261 Combustibles, lubricantes y aditivos	90,174.86												90,174.86
<b>2700 Vestuario, Blancos, Prendas de Protección y Artículos Deportivos</b>	-	-	-	-	-	-	-	-	-	-	-	-	-
271 Vestuario y uniformes													-
272 Prendas de seguridad y protección personal													-
273 Artículos deportivos													-
274 Productos textiles													-
276 Blancos y otros productos textiles, excepto prendas de vestir													-
<b>2800 Materiales y Suministros para Seguridad</b>	-	-	-	-	-	-	-	-	-	-	-	-	-
<b>2900 Herramientas, Refacciones y Accesorios Menores</b>	7,275.00	-	-	-	-	-	-	-	-	-	-	-	7,275.00

Jose Miras

*[Handwritten signature]*

*[Handwritten signature]*

00000015



MUNICIPIO DE GUERRERO, TAMAULIPAS  
 Estado Analítico Mensual del Ejercicio del Presupuesto de Egresos Devengado  
 Clasificación por Objeto del Gasto Capítulo del Gasto (Capítulo, Concepto y Partida)  
 Del 01 de Enero al 31 de Enero del 2026



Capítulo / Concepto / Partida	ENERO	FEBRERO	MARZO	ABRIL	MAYO	JUNIO	JULIO	AGOSTO	SEPTIEMBRE	OCTUBRE	NOVIEMBRE	DICIEMBRE	TOTAL
291 Herramientas menores													-
292 Refacciones y accesorios menores de edificios													-
293 Refacciones y accesorios menores de mobiliario y equipo de administración, educacional y recreativo													-
294 Refacciones y accesorios menores de equipo de cómputo y tecnologías de la Información													-
295 Refacciones y accesorios menores de equipo e instrumental médico y de laboratorio													-
296 Refacciones y accesorios menores de equipo de transporte	7,275.00												7,275.00
296 Refacciones y accesorios menores de maquinaria y otros equipos													-
299 Refacciones y accesorios menores otros bienes muebles													-
<b>3000 Servicios Generales</b>	<b>\$ 523,430.06</b>	<b>\$ -</b>	<b>\$ -</b>	<b>\$ -</b>	<b>\$ -</b>	<b>\$ -</b>	<b>\$ -</b>	<b>\$ -</b>	<b>\$ -</b>	<b>\$ -</b>	<b>\$ -</b>	<b>\$ -</b>	<b>\$ 523,430.06</b>
<b>3100 Servicios Básicos</b>	<b>327,756.22</b>	<b>-</b>	<b>-</b>	<b>-</b>	<b>-</b>	<b>-</b>	<b>-</b>	<b>-</b>	<b>-</b>	<b>-</b>	<b>-</b>	<b>-</b>	<b>327,756.22</b>
311 Energía eléctrica	281,753.00												281,753.00
312 Gas	499.98												499.98
313 Agua	44,258.24												44,258.24
314 Telefonía tradicional													-
315 Telefonía celular	549.00												549.00
316 Servicios de telecomunicaciones y satélites													-
317 Servicios de acceso de Internet, redes y procesamiento de información													-
318 Servicios postales y telegráficos	696.00												696.00
319 Servicios integrales y otros servicios													-
<b>3200 Servicios de Arrendamiento</b>	<b>-</b>	<b>-</b>	<b>-</b>	<b>-</b>	<b>-</b>	<b>-</b>	<b>-</b>	<b>-</b>	<b>-</b>	<b>-</b>	<b>-</b>	<b>-</b>	<b>-</b>
321 Arrendamiento de terrenos													-
322 Arrendamiento de edificios													-
323 Arrendamiento de mobiliario y equipo de administración, educacional y recreativo													-
324 Arrendamiento de equipo e instrumental médico y de laboratorio													-
325 Arrendamiento de equipo de transporte													-
326 Arrendamiento de maquinaria, otros equipos y herramientas													-
327 Arrendamiento de activos intangibles													-
328 Arrendamiento financiero													-
329 Otros arrendamientos													-
<b>3300 Servicios Profesionales, Científicos, Técnicos y Otros Servicios</b>	<b>-</b>	<b>-</b>	<b>-</b>	<b>-</b>	<b>-</b>	<b>-</b>	<b>-</b>	<b>-</b>	<b>-</b>	<b>-</b>	<b>-</b>	<b>-</b>	<b>-</b>
331 Servicios legales, de contabilidad, auditoría y relacionados													-
332 Servicios de diseño, arquitectura, ingeniería y actividades relacionadas													-
333 Servicios de consultoría administrativa, procesos, técnica y en tecnologías de la Información													-
335 Servicios de investigación científica y desarrollo													-
336 Servicios de apoyo administrativo, traducción, fotocopiado e impresión													-
338 Servicios de vigilancia													-
<b>3400 Servicios Financieros, Bancarios y Comerciales</b>	<b>1,771.74</b>	<b>-</b>	<b>-</b>	<b>-</b>	<b>-</b>	<b>-</b>	<b>-</b>	<b>-</b>	<b>-</b>	<b>-</b>	<b>-</b>	<b>-</b>	<b>1,771.74</b>
341 Servicios financieros y bancarios	1,771.74												1,771.74
345 Seguro de bienes patrimoniales													-
347 Fletes y manobras													-
349 Servicios financieros, bancarios y comerciales integrales													-
<b>3500 Servicios de Instalación, Reparación, Mantenimiento y Conservación</b>	<b>27,828.63</b>	<b>-</b>	<b>-</b>	<b>-</b>	<b>-</b>	<b>-</b>	<b>-</b>	<b>-</b>	<b>-</b>	<b>-</b>	<b>-</b>	<b>-</b>	<b>27,828.63</b>
351 Conservación y mantenimiento menor de inmuebles	15,182.28												15,182.28
352 Instalación, reparación y mantenimiento de mobiliario y equipo de administración, educacional y recreativo													-
353 Instalación, reparación y mantenimiento de equipo de cómputo y tecnología de la información	12,646.37												12,646.37
355 Reparación y mantenimiento de equipo de transporte													-
356 Reparación y mantenimiento de equipo de defensa y seguridad													-
357 Instalación, reparación y mantenimiento de maquinaria, otros equipos y herramienta													-
358 Servicios de limpieza y manejo de desechos													-
359 Servicios de jardinería y fumigación													-
<b>3600 Servicios de Comunicación Social y Publicidad</b>	<b>-</b>	<b>-</b>	<b>-</b>	<b>-</b>	<b>-</b>	<b>-</b>	<b>-</b>	<b>-</b>	<b>-</b>	<b>-</b>	<b>-</b>	<b>-</b>	<b>-</b>
361 Difusión por radio, televisión y otros medios de mensajes sobre programas y actividades gubernamentales													-
362 Difusión por radio, televisión y otros medios de mensajes comerciales para promover la venta de bienes o servicios													-
363 Servicios de creatividad, preproducción y producción de publicidad, excepto Internet													-
369 Otros servicios de información													-
<b>3700 Servicios de Traslado y Viáticos</b>	<b>10,299.71</b>	<b>-</b>	<b>-</b>	<b>-</b>	<b>-</b>	<b>-</b>	<b>-</b>	<b>-</b>	<b>-</b>	<b>-</b>	<b>-</b>	<b>-</b>	<b>10,299.71</b>
371 Pasajes aéreos													-
372 Pasajes terrestres													-
375 Viáticos en el país	10,299.71												10,299.71
<b>3800 Servicios Oficiales</b>	<b>63,297.76</b>	<b>-</b>	<b>-</b>	<b>-</b>	<b>-</b>	<b>-</b>	<b>-</b>	<b>-</b>	<b>-</b>	<b>-</b>	<b>-</b>	<b>-</b>	<b>63,297.76</b>
382 Gastos de orden social y cultural	63,297.76												63,297.76

Jose Muñoz

*[Handwritten signature]*

9

00000016



MUNICIPIO DE GUERRERO, TAMAULIPAS  
 Estado Analfítico Mensual del Ejercicio del Presupuesto de Egresos Devengado  
 Clasificación por Objeto del Gasto Capítulo del Gasto (Capítulo, Concepto y Partida)  
 Del 01 de Enero al 31 de Enero del 2026



Capítulo / Concepto / Partida	ENERO	FEBRERO	MARZO	ABRIL	MAYO	JUNIO	JULIO	AGOSTO	SEPTIEMBRE	OCTUBRE	NOVIEMBRE	DICIEMBRE	TOTAL
383 Congresos y convenciones													-
385 Gastos de representación													-
3900 Otros Servicios Generales	92,476.00	-	-	-	-	-	-	-	-	-	-	-	92,476.00
392 Impuestos y derechos	23,425.00												23,425.00
395 Penas, multas, accesorios y actualizaciones													-
396 Otros gastos por responsabilidades													-
398 Impuesto sobre nóminas y otros que se deriven de una relación laboral	69,051.00												69,051.00
399 Otros servicios generales													-
4000 Transferencias, Asignaciones, Subsidios y Otras Ayudas	\$ 278,083.25	\$ -	\$ -	\$ -	\$ -	\$ -	\$ -	\$ -	\$ -	\$ -	\$ -	\$ -	\$ 278,083.25
4100 Transferencias Internas y Asignaciones al Sector Público	-												-
415 Transferencias Internas otorgadas a entidades paraestatales no empresariales y no financieras													-
4200 Transferencias al Resto del Sector Público	-												-
4300 Subsidios y Subvenciones													-
4400 Ayudas Sociales	237,082.34												237,082.34
441 Ayudas sociales a personas	156,109.56												156,109.56
442 Becas y otras ayudas para programas de capacitación													-
443 Ayudas sociales a instituciones de enseñanza	5,000.00												5,000.00
445 Ayudas sociales a instituciones sin fines de lucro	75,972.78												75,972.78
4500 Pensiones y Jubilaciones	41,000.91												41,000.91
451 Pensiones	41,000.91												41,000.91
4600 Transferencias a Fideicomisos, Mandatos y Otros Análogos	-												-
4700 Transferencias a la Seguridad Social													-
4800 Donativos													-
4900 Transferencias al Exterio													-
5000 Bienes Muebles, Inmuebles e Intangibles	\$ 761,043.00	\$ -	\$ -	\$ -	\$ -	\$ -	\$ -	\$ -	\$ -	\$ -	\$ -	\$ -	\$ 761,043.00
5100 Mobiliario y Equipo de Administración	29,998.00												29,998.00
511 Muebles de oficina y estantería													-
512 Muebles, excepto de oficina y estantería													-
515 Equipo de cómputo y de tecnologías de la Información	29,998.00												29,998.00
519 Otros mobiliarios y equipos de administración													-
5200 Mobiliario y Equipo Educativo y Recreativo	-												-
521 Equipos y aparatos audiovisuales													-
522 Aparatos deportivos													-
523 Cámaras fotográficas y de video													-
529 Otro mobiliario y equipo educativo y recreativo													-
5300 Equipo e Instrumental Médico y de Laboratorio	-												-
531 Equipo médico y de laboratorio													-
532 Instrumental médico y de laboratorio													-
5400 Vehículos y Equipo de Transporte	731,045.00												731,045.00
541 Vehículos y equipo de transporte	731,045.00												731,045.00
543 Equipo aeroespacial													-
5500 Equipo de Defensa y Seguridad	-												-
5600 Maquinaria, Otros Equipos y Herramientas	-												-
561 Maquinaria y equipo agropecuario													-
562 Maquinaria y equipo industrial													-
563 Maquinaria y equipo de construcción													-
564 Sistemas de aire acondicionado, calefacción y de refrigeración industrial y comercial													-
565 Equipo de comunicación y telecomunicación													-
566 Equipos de generación eléctrica, aparatos y accesorios eléctricos													-
567 Herramientas y máquinas-herramienta													-
569 Otros equipos													-
5700 Activos Biológicos	-												-
5800 Bienes Inmuebles	-												-
581 Terrenos													-
583 Edificios no residenciales													-
589 Otros bienes inmuebles													-
5900 Activos Intangibles	-												-
591 Software													-
597 Licencias informáticas e intelectuales													-
599 Otros activos intangibles													-
6000 Inversión Pública	\$ 2,484,230.29	\$ -	\$ -	\$ -	\$ -	\$ -	\$ -	\$ -	\$ -	\$ -	\$ -	\$ -	\$ 2,484,230.29
6100 Obra Pública en Bienes de Dominio Público	2,484,230.29												2,484,230.29
611 Edificación no habitacional													-
614 División de terrenos y construcción de obras de urbanización	2,484,230.29												2,484,230.29
617 Instalaciones y equipamiento en construcciones													-
6200 Obra Pública en Bienes Propios	-												-
622 Edificación no habitacional													-
624 División de terrenos y construcción de obras de urbanización													-
627 Instalaciones y equipamiento en construcciones													-
629 Trabajos de acabados en edificaciones y otros trabajos especializados													-

Jose Muñoz

00000017



MUNICIPIO DE GUERRERO, TAMAULIPAS  
 Estado Analítico Mensual del Ejercicio del Presupuesto de Egresos Devengado  
 Clasificación por Objeto del Gasto Capítulo del Gasto (Capítulo, Concepto y Partida)  
 Del 01 de Enero al 31 de Enero del 2026



Capítulo / Concepto / Partida	ENERO	FEBRERO	MARZO	ABRIL	MAYO	JUNIO	JULIO	AGOSTO	SEPTIEMBRE	OCTUBRE	NOVIEMBRE	DECIEMBRE	TOTAL
6300 <i>Proyectos Productivos y Acciones de Fomento</i>	-	-	-	-	-	-	-	-	-	-	-	-	-
7000 <i>Inversiones Financieras y Otras Provisiones</i>	\$ -	\$ -	\$ -	\$ -	\$ -	\$ -	\$ -	\$ -	\$ -	\$ -	\$ -	\$ -	\$ -
7100 <i>Inversiones para el Fomento de Actividades Productivas</i>													
7200 <i>Acciones y Participaciones de Capital</i>													
7300 <i>Compra de Títulos y Valores</i>													
7400 <i>Concesión de Préstamos</i>													
7500 <i>Inversiones en Fideicomisos, Mandatos y otros Análogos</i>													
7600 <i>Otras Inversiones Financieras</i>													
7800 <i>Provisiones para Contingencias y Otras Erogaciones Especiales</i>													
8000 <i>Participaciones y Aportaciones</i>	\$ -	\$ -	\$ -	\$ -	\$ -	\$ -	\$ -	\$ -	\$ -	\$ -	\$ -	\$ -	\$ -
8100 <i>Participaciones</i>													
8300 <i>Aportaciones</i>													
8500 <i>Convenios</i>													
851 <i>Convenios de reasignación</i>													
9000 <i>Deuda Pública</i>	\$ -	\$ -	\$ -	\$ -	\$ -	\$ -	\$ -	\$ -	\$ -	\$ -	\$ -	\$ -	\$ -
9100 <i>Amortización de la Deuda Pública</i>													
911 <i>Amortización de la deuda interna con instituciones de crédito</i>													
9200 <i>Intereses de la Deuda Pública</i>													
921 <i>Intereses de la deuda interna con instituciones de crédito</i>													
9300 <i>Comisiones de la Deuda Pública</i>													
9400 <i>Gastos de la Deuda Pública</i>													
9500 <i>Costo por Coberturas</i>													
9600 <i>Apoyos Financieros</i>													
9900 <i>Adeudos de Ejercicios Fiscales Anteriores (ADEFAS)</i>													
991 <i>ADEFAS</i>													
<b>TOTALES</b>	<b>\$ 5,852,539.77</b>	<b>\$ -</b>	<b>\$ -</b>	<b>\$ -</b>	<b>\$ -</b>	<b>\$ -</b>	<b>\$ -</b>	<b>\$ -</b>	<b>\$ -</b>	<b>\$ -</b>	<b>\$ -</b>	<b>\$ -</b>	<b>\$ 5,852,539.77</b>



**PRESIDENCIA MUNICIPAL**  
 ADMINISTRACIÓN 2024-2027  
 GUERRERO, TAM



**TESORERÍA MUNICIPAL**  
 ADMINISTRACIÓN 2024-2027  
 GUERRERO, TAM.



**SINDICADURÍA MUNICIPAL**  
 ADMINISTRACIÓN 2024-2027  
 GUERRERO, TAM.



**CONTRALORÍA MUNICIPAL**  
 ADMINISTRACIÓN 2024-2027  
 GUERRERO, TAM.

00000018

00000019



**MUNICIPIO DE GUERRERO, TAMAULIPAS**  
**Relación de Cuentas Bancarias por tipo de Recurso**  
**Al 31 de Enero del 2026**



Tipo de Recursos	Productiva (SI / NO)	Nombre del Fondo, Programa o Convenio	Datos de la Cuenta Bancaria			
			Institución Bancaria	Localidad	Número de Cuenta	Saldo \$/ Edo. Cuenta
<b>ETIQUETADOS</b>						
SI		HIDROCARBUROS FEDERAL E.J. 2022	BANORTE	GUERRERO	1175262912	\$ 1,576.54
SI		FAIS E.J. 2022	BANORTE	GUERRERO	1175257561	\$ 3,694.67
SI		FAIS E.J. 2023	BANORTE	GUERRERO	1214097255	\$ 113,051.46
SI		HIDROCARBUROS FEDERAL E.J. 2023	BANORTE	GUERRERO	1217774409	\$ 56,027.66
SI		FAIS E.J. 2024	BANORTE	GUERRERO	1254539957	\$ -
SI		HIDROCARBUROS FEDERAL E.J. 2024	BANORTE	GUERRERO	1262045583	\$ 698.62
SI		REGULARIZACIÓN DE VEHICULOS E.J. 2024	BANORTE	GUERRERO	1262045592	\$ 70,235.94
SI		FORTAMUN E.J. 2025	BANORTE	GUERRERO	1299688874	\$ 1,842.06
SI		FORTAMUN E.J. 2026	BANORTE	GUERRERO	1346197917	\$ 49,381.59
SI		FAIS E.J. 2025	BANORTE	GUERRERO	1299688892	\$ 89,882.53
SI		FAIS E.J. 2026	BANORTE	GUERRERO	1346197926	\$ 1,462,195.55
SI		HIDROCARBUROS FEDERAL E.J. 2025	BANORTE	GUERRERO	1306403751	\$ 859,769.46
SI		REGULARIZACIÓN DE VEHICULOS E.J. 2025	BANORTE	GUERRERO	1307146907	\$ 7,732.60
<b>NO ETIQUETADOS</b>						
SI		PREDIAL	BANORTE	GUERRERO	497104454	\$ 225,110.35
SI		CUENTA CORRIENTE 2025	BANORTE	GUERRERO	1299688956	\$ 18,281.56
SI		CUENTA CORRIENTE 2026	BANORTE	GUERRERO	1346197935	\$ 22,821.10
SI		F. E. I. E. F. E.J. 2025	BANORTE	GUERRERO	1299688913	\$ 10.00
SI		APOYO 2025 II	BANORTE	GUERRERO	1346197908	\$ 1,612.08

Nota: Se informan TODAS las cuentas bancarias a nombre del ente público.



**PRESIDENTA MUNICIPAL**  
**VERÓNICA TERESA**



**TESORERA MUNICIPAL**  
**C.P. EDUARDO RAMÍREZ RODRIGUEZ SALINAS**



**SINDICO MPAL./COMISION HACIENDAS**  
**LIC. ELIO ERVAS**



**CONTRALOR MUNICIPAL**  
**C. JOSÉ HUMBERTO**

**PRESIDENCIA MUNICIPIAL**  
**ADMINISTRACIÓN MUNICIPAL**  
**GUERRERO, TAMAULIPAS**

**SINDICATURA MUNICIPAL**  
**ADMINISTRACIÓN MUNICIPAL**  
**GUERRERO, TAMAULIPAS**

**ADMINISTRACIÓN MUNICIPAL**  
**ADMINISTRACIÓN MUNICIPAL**  
**GUERRERO, TAMAULIPAS**



**OBRAS EJECUTADAS POR ADMINISTRACIÓN DIRECTA**  
**MUNICIPIO DE GUERRERO, TAMAULIPAS**  
**EJERCICIO FISCAL: 2026**



No.	Fondo o Recurso	Nombre de la Obra	Ubicación	Periodo de ejecución de la obra		Importe			Avance (%)		Situación de la obra (terminada, en proceso, suspendida, cancelada)
				Inicio	Término	Autorizado	Devengado	Pagado	Físico	Financiero	
<b>SIN MOVIMIENTOS</b>											
						\$0.00	\$0.00	\$0.00			



CONTRALOR MUNICIPAL

C. JOSE HUMBERTO VALADEZ MUÑOZ

**CONTRALORÍA MUNICIPAL**  
**ADMINISTRACIÓN 2024-2027**  
**GUERRERO, TAM.**

DIRECTOR DE OBRA PÚBLICA MUNICIPAL

C. EDUARDO GONZÁLEZ MARTÍNEZ.



**OBRAS PÚBLICAS**  
**MUNICIPALES**  
**ADMINISTRACIÓN**  
**2024-2027**  
**GUERRERO, TAM.**



PRESIDENTA MUNICIPAL

MAESTRALAURA VERONICA PENA MARTINEZ.

**PRESIDENCIA MUNICIPAL**  
**ADMINISTRACIÓN 2024-2027**  
**GUERRERO, TAM**

SINDICO MUNICIPAL

LIC. ELIOENNA BERRAMENDOZA.

**SINDICADURÍA MUNICIPAL**  
**ADMINISTRACIÓN 2024-2027**  
**GUERRERO, TAM.**

C.P. ERIKA YOLANDA RODRIGUEZ SALINAS.

**TESORERÍA MUNICIPAL**  
**ADMINISTRACIÓN 2024-2027**  
**GUERRERO, TAM.**

00000020



OBRAS Y/O SERVICIOS RELACIONADOS CON LAS MISMAS EJECUTADAS POR CONTRATO

MUNICIPIO DE GUERRERO, TAMAULIPAS

EJERCICIO FISCAL: 2026

INFORMACIÓN DEL: 01 AL 31 DEL MES DE ENERO DE 2026



No.	Nombre del Programa o Fondo	Tipo de Recurso (Federal, Estatal o Municipal)	Número de Contrato	Nombre de la Obra o Servicio como aparece en el contrato	Localidad y/o Eje(s)	Autorización de la Obra o Servicio		Comedancia Operativa		Normativa Aplicada (Estatal / Federal)	Período de Ejecución				Fecha de Inicio del Contrato	Presidencia de Contratación (Institución Directa / Subcontrata o Contraloría por Contratación o personas / Licitación Pública)	Importe (Incluye el IVA)					Avance (%)		Situación Contable (Terminada, En Proceso, Suspensa, Cancelada, Terminada Anticipadamente)
						No. de Acta de Calificación	Fecha	Inicio	Termino		Contratado		Real				Importe Total Contratado	Importe de Contratación (compleción o distribución)	Importe Total Devengado (Facturado)	Importe Total Ejecutado / Pagado	Saldo	Físico	Financiero	
											Inicio	Termino	Inicio	Termino										

(4)	(5)	(6)	(7)	(8)	(9)	(10)	(11)	(12)	(13)	(14)	(15)	(16)	(17)	(18)	(19)	(20)								
1	HIDROCARBUROS 2025	FEDERAL	RH160925	LIMPIEZA Y CONSERVACION DE AREAS PUBLICAS Y CAMBIOS VEHICUALES EN EL MUNICIPIO DE GUERRERO, TAMAULIPAS	MVA, CIUDAD GUERRERO, TAMPS	9	20/08/2025	26.512817* - 09.241230* 26.893486* - 26.080360* 09.220211* - 09.231430* 26.508733* - 26.080737* 09.232241* - 09.232241* 26.551764* - 26.555933* 09.208780* - 09.208780* 26.555843* - 26.552200* 09.208780* - 09.208780* 26.604034* - 26.551823* 09.208780* - 09.208780* 26.655848* - 26.555814* 09.220211* - 09.227460* 27.060319* - 27.044793* 09.490214* - 09.812479*	FEDERAL	24/11/2025	07/01/2026	24/11/2025	07/01/2026	IA EERRACIONES S.A. DE CV	UBICACION PUBLICA NACIONAL	\$1,121,008.14	\$785,044.16	\$785,044.16	\$0.00	100%	100%	TERMINADA	\$785,044.16	
2	HIDROCARBUROS 2025	FEDERAL	RH161725	ALUMBRADO PUBLICO EN AVENIDA VENTISIRO CARRANZA DE CALLE 5 DE MAYO A CALLE 60 OREGON	MVA, CIUDAD GUERRERO, TAMPS	15	10/12/2025	26.564922* - 09.228181* 26.551823* - 09.217734*	FEDERAL	11/02/2026	10/09/2026	11/03/2026	JOSE GONZALEZ GUERRA INDOCSA	UBICACION PUBLICA NACIONAL	\$638,896.06	\$0.00	\$0.00	\$638,896.06					PROCESO	\$638,896.06
														\$1,800,000.20	\$0.00	\$785,044.16	\$785,044.16	\$638,896.06						

Nota: Todos los campos deben completarse en su totalidad



PRESIDENCIA MUNICIPAL TESORERÍA MUNICIPAL CONTRALORÍA MUNICIPAL PRESIDENCIA MUNICIPAL  
 ADMINISTRACIÓN 2024-2027 GUERRERO, TAM. ADMINISTRACIÓN 2024-2027 GUERRERO, TAM. ADMINISTRACIÓN 2024-2027 GUERRERO, TAM.  
 ADMINISTRACIÓN 2024-2027 GUERRERO, TAM. ADMINISTRACIÓN 2024-2027 GUERRERO, TAM. ADMINISTRACIÓN 2024-2027 GUERRERO, TAM.

00000021



OBRAS Y/O SERVICIOS RELACIONADOS CON LAS MISMAS EJECUTADAS POR CONTRATO

MUNICIPIO DE GUERRERO, TAMAULIPAS

EJERCICIO FISCAL: 2026

INFORMACIÓN DEL: 01 AL 31 DEL MES DE ENERO DE 2026



No.	Nombre del Programa o Fondo	Tipo de Recurso (Federal, Estatal o Municipal)	Número de Contrato	Nombre de la Obra o Servicio (como aparece en el contrato)	Localidad y/o Ejido	Autorización de la Obra o Servicio		Coordenadas Geográficas		Normativa Aplicada	Período de Ejecución				Presupuesto de Contratación (Aplicación Directa (Indirecta) Cuando exista las Contratas, o por medio (Licitación Pública)	Importe (incluye el IVA)				Avance (%)			Ejecución Constructiva (Financiamiento, Especificación, Suscripción, Contratación, Terminación Participación)		
						Autorización de la Obra o Servicio		Coordenadas Geográficas			Contratado		Real			Razón Social del Contratista	Importe Total Contratado	Importe de Concepto (aprobación o concurrencia)	Importe Total Devengado (Facturado)	Importe Total Ejecutado (Pagado)	Estado	Físico		Financiero	
						No. de Acta de Cabildo	Fecha	Inicio	Termino		Estado / Federal	Inicio	Termino	Inicio											Termino
1	RECURSO PROPIO 2025	MUNICIPAL	RP-00125	REHABILITACION FACHADAS, ELECCIONES Y PINTURA EN PALACIO MUNICIPAL DE NWA CD GUERRERO, TAMPS	NWA CREGAD GUERRERO, TAMPS	1	06-01-2025	25 569758° - 99 227811°	25 569229° - 99 227849°	ESTATAL	25/07/2025	11/12/2025	25/07/2025	11/12/2025	JOSE ARMANDO GUERRA HINOJOSA	AVITACION A DES CONTRATISTAS	808 006.00		1112.072.82	1112.072.82	10.00	100%	100%	TERMINADA	1112.072.82
																808,006.00	00.00	1112,072.82	1112,072.82	10.00					

Nota: Todos los campos deben completarse en su totalidad

DIRECTOR DE CONTABILIDAD MUNICIPAL

C. GUERRERO VILLALBA



TESORERÍA MUNICIPAL

C.P. ESPERANZA GARCÍA



(31)

CONTRALOR MUNICIPAL

C. JOSE RAMIRO VILLALBA



SECRETARÍA MUNICIPAL

LIC. ELIZABETH VERRA MENDOZA



PRESIDENTE MUNICIPAL

QUEPHERA LAURA VERONICA PEREZ



OBRAS PÚBLICAS MUNICIPALES ADMINISTRACIÓN 2024-2027 GUERRERO, TAM.  
 TESORERÍA MUNICIPAL ADMINISTRACIÓN 2024-2027 GUERRERO, TAM.  
 CONTRALORÍA MUNICIPAL ADMINISTRACIÓN 2024-2027 GUERRERO, TAM.  
 SINDICADURÍA MUNICIPAL ADMINISTRACIÓN 2024-2027 GUERRERO, TAM.  
 PRESIDENCIA MUNICIPAL ADMINISTRACIÓN 2024-2027 GUERRERO, TAM.

00000022



OBRAS Y/O SERVICIOS RELACIONADOS CON LAS MISMAS EJECUTADAS POR CONTRATO

MUNICIPIO DE GUERRERO, TAMAULIPAS

EJERCICIO FISCAL: 2020

INFORMACIÓN DEL: 01 AL 31 DEL MES DE ENERO DE 2020



No.	Nombre del Programa o Fondo	Tipo de Recurso (Federal, Estatal o Municipal)	Número de Contrato	Nombre de la Obra o Servicio (como aparece en el contrato)	Localidad y/o Ejido	Autorización de la Obra o Servicio		Coordenadas Geográficas		Normativa Aplicada (Ley del Estado)	Período de Ejecución				Procedimiento de Adjudicación (licitación o cuando exista un contrato con un proveedor)	Importe (incluye el IVA)				Avance (%)		Ejecución (Terminada, En Proceso, Ejecutada, Cancelada, Terminada Adjudicación)								
						No. de Acta de Cabildo	Fecha	Inicio	Termino		Contratado		Real			Importe Total Contratado	Importe de Cuota (comprados o devueltos)	Importe Total Devengado (Pagado)	Importe Total Ejecutado/Pagado	Baldío	Físico		Financiero							
											Inicio	Termino	Inicio	Termino																
1	FAIS 2020	FEDERAL	FAIS-005/20	CONSTRUCCIÓN DE CANALIZACIÓN DE SERVICIO PLUVIAL EN ARRIÑO ANTO AL CENTRO CIVICO ETAPA 1	MIA. CIUDAD GUERRERO, TAMPS.	5	20/04/2020	25 582211° - 90 224124°	25 582009° - 90 222050°	ESTATAL	07/09/2020	12/01/2020	07/09/2020	12/01/2020	JOSE ANTONIO GARCIA RINCONES	LICITACION PUBLICA NACIONAL	\$1,744,081.66	\$791,217.71	\$791,217.71	\$0.00	100%	100%	TERMINADA	8791,245.82						
2	FAIS 2020	FEDERAL	FAIS-006/20	PAVIMENTO DE CONCRETO HERBALISCO EN CALLE 5 DE MAYO ENTRE AV. HENRIQUE Y ARRIÑO ETAPAS	MIA. CIUDAD GUERRERO, TAMPS.	5	20/04/2020	25 555511° - 90 223887°	25 520511° - 90 223050°	ESTATAL	01/10/2020	00/01/2020	01/10/2020	00/01/2020	JOSE ANTONIO GARCIA RINCONES	LICITACION PUBLICA NACIONAL	\$1,841,873.82	\$755,295.64	\$755,295.64	\$0.00	100%	100%	TERMINADA	8809,736.56						
																	<b>\$3,585,955.27</b>	<b>\$0.00</b>	<b>\$1,546,513.35</b>	<b>\$1,546,513.35</b>	<b>\$0.00</b>									

Nota: Todos los campos deben completarse en su totalidad

DIRECTOR DE OBRAS PÚBLICAS MUNICIPALES

C. EDUARDO GARCÍA MARTÍNEZ



OBRAS PÚBLICAS MUNICIPALES ADMINISTRACIÓN 2024-2027 GUERRERO, TAM.

TESORERÍA MUNICIPAL

C.P. ERICA LUANA RIVERA SALINAS



TESORERÍA MUNICIPAL ADMINISTRACIÓN 2024-2027 GUERRERO, TAM.

(21)

CONTRALORÍA MUNICIPAL

C. JOSE HERRERO VILLALBA



CONTRALORÍA MUNICIPAL ADMINISTRACIÓN 2024-2027 GUERRERO, TAM.

SECRETARÍA DE ECONOMÍA

DR. GUILLERMO BLANCO RAMÍREZ



SINDICADURÍA MUNICIPAL ADMINISTRACIÓN 2024-2027 GUERRERO, TAM.

PRESIDENCIA MUNICIPAL

ABRAHÁM LUIS VERÓNICA PÉREZ



PRESIDENCIA MUNICIPAL ADMINISTRACIÓN 2024-2027 GUERRERO, TAM.

00000023



00000025



MUNICIPIO DE GUERRERO, TAMAULIPAS  
Estado de Origen y Aplicación de Recursos de (FAIS 2025)  
Del 01 de Enero al 31 de Enero del 2026



Disponibilidad Inicial	Mensual	Acumulado
	1,618,839.26	-

**INGRESOS**

1	Impuestos		
2	Cuotas y aportaciones de seguridad social		
3	Contribuciones de mejoras		
4	Derechos	-	10.00
5	Productos	123.75	13,097.37
6	Aprovechamientos		
7	Ingresos por venta de bienes y servicios		
8	Participaciones y aportaciones	-	13,290,759.43
9	Transferencias, asignaciones, subsidios y otras ayudas		
0	Ingresos derivados de financiamientos		
<b>Total de Ingresos</b>		<b>123.75</b>	<b>13,303,866.80</b>

**EGRESOS**

1000	Servicios personales		
2000	Materiales y suministros		
3000	Servicios generales	104.40	121.80
4000	Transferencias, subsidios y otras ayudas		
5000	Bienes muebles, inmuebles e intangibles		
6000	Inversión pública	1,586,513.35	13,271,399.74
7000	Inversiones financieras y otras provisiones		
8000	Participaciones y aportaciones		
9000	Deuda pública		
<b>Total de Egresos</b>		<b>1,586,617.75</b>	<b>13,271,521.54</b>
<b>Disponibilidad Final</b>		<b>32,345.26</b>	<b>32,345.26</b>

**Comprobación de la Disponibilidad Final**

<b>Activo Circulante (Excepto Inventarios y Almacén)</b>			
1.1.1	Efectivo y Equivalentes	89,882.53	89,882.53
1.1.2	Derechos a Recibir Efectivo o Equivalentes		
1.1.3	Derechos a Recibir Bienes o Servicios		
1.1.9	Otros Activos Circulantes		
<b>Total Activo Circulante</b>		<b>89,882.53</b>	<b>89,882.53</b>

<b>Pasivo Circulante Generado en el Ejercicio</b>			
2.1.1	Cuentas por Pagar a Corto Plazo	57,537.27	57,537.27
2.1.2	Documentos por Pagar Corto Plazo		
2.1.3	Porción a Corto Plazo de la Deuda Pública a Largo Plazo		
2.1.5	Pasivos Diferidos a Corto Plazo		
2.1.6	Fondos y bienes de Terceros en Garantía y/o Administración a Corto Plazo		
2.1.7	Provisiones a corto Plazo		
2.1.9	Otros Pasivos a corto Plazo		
<b>Total Pasivo Circulante Generado en el Ejercicio</b>		<b>57,537.27</b>	<b>57,537.27</b>

<b>Disponibilidad Comprobada</b>	<b>32,345.26</b>	<b>32,345.26</b>
----------------------------------	------------------	------------------



MAESTRA LARYSA  
PRESIDENTA MUNICIPAL  
PRESIDENCIA MUNICIPAL  
MARTINEZ



C.P. ERIKA  
TESORERA MUNICIPAL  
RODRIGUEZ SALINAS



C.P. EUSEBIO  
SINDICADO MUNICIPAL  
MENDOZA



C.P. HUMBERTO  
CONTRALOR MUNICIPAL  
MUNOZ

ADMINISTRACIÓN 2024-2027  
GUERRERO, TAM

ADMINISTRACIÓN 2024-2027  
GUERRERO, TAM.



MUNICIPIO DE GUERRERO, TAMAUILIPAS  
Estado de Origen y Aplicación de Recursos de (FORTAMUN 2025)  
Del 01 de Enero al 31 de Enero del 2025



	Mensual	Acumulado
Disponibilidad Inicial	733,627.75	-
<b>INGRESOS</b>		

1	Impuestos		
2	Cuotas y aportaciones de seguridad social		
3	Contribuciones de mejoras		
4	Derechos	-	10.00
5	Productos	159.81	753.06
6	Aprovechamientos		
7	Ingresos por venta de bienes y servicios		
8	Participaciones y aportaciones	-	3,662,861.00
9	Transferencias, asignaciones, subsidios y otras ayudas		
0	Ingresos derivados de financiamientos		
	<b>Total de Ingresos</b>	<b>159.81</b>	<b>3,663,624.06</b>

**EGRESOS**

1000	Servicios personales		
2000	Materiales y suministros		
3000	Servicios generales	-	2,929,837.00
4000	Transferencias, asignaciones, subsidios y otras ayudas		
5000	Bienes muebles, inmuebles e intangibles	731,945.00	731,945.00
6000	Inversión pública		
7000	Inversiones financieras y otras provisiones		
8000	Participaciones y aportaciones		
9000	Deuda pública		
	<b>Total de Egresos</b>	<b>731,945.00</b>	<b>3,661,782.00</b>
	<b>Disponibilidad Final</b>	<b>1,842.56</b>	<b>1,842.06</b>

**Comprobación de la Disponibilidad Final**

<b>Activo Circulante (Excepto Inventarios y Almacén)</b>			
1.1.1	Efectivo y Equivalentes	1,842.06	1,842.06
1.1.2	Derechos a Recibir Efectivo o Equivalentes		
1.1.3	Derechos a Recibir Bienes o Servicios		
1.1.9	Otros Activos Circulantes		
	<b>Total Activo Circulante</b>	<b>1,842.06</b>	<b>1,842.06</b>

<b>Activo Circulante Generado en el Ejercicio</b>			
2.1.1	Cuentas por Pagar a Corto Plazo	-	-
2.1.2	Documentos por Pagar Corto Plazo		
2.1.3	Porción a Corto Plazo de la Deuda Pública a Largo Plazo		
2.1.5	Pasivos Diferidos a Corto Plazo		
2.1.6	Fondos y bienes de Terceros en Garantía y/o Administración a Corto Plazo		
2.1.7	Provisiones a corto Plazo		
2.1.9	Otros Pasivos a corto Plazo		
	<b>Total Pasivo Circulante Generado en el Ejercicio</b>	<b>-</b>	<b>-</b>

**Disponibilidad Comprobada**

1,842.06	1,842.06
----------	----------



PRESIDENCIA MUNICIPAL  
PRESIDENTA MUNICIPAL LAURA MARTÍNEZ

TESORERÍA MUNICIPAL  
C.P. ERICKA ROSALVA RODRÍGUEZ SALINAS

SINDICATURA MUNICIPAL  
U.C. ELIODORO ALBARRA

CONTRALORIA MUNICIPAL  
C.C. JOSÉ HUMBERTO VALADEZ

ADMINISTRACIÓN 2024-2027  
ADMINISTRACIÓN 2024-2027  
ADMINISTRACIÓN 2024-2027  
GUERRERO, TAM.  
GUERRERO, TAM.  
GUERRERO, TAM.  
GUERRERO, TAM.



MUNICIPIO DE GUERRERO, TAMAULIPAS  
Estado de Origen y Aplicación de Recursos de (HIDROCARBUROS 2025)  
Del 01 de Enero al 31 de Enero del 2026

Disponibilidad Inicial	Mensual	Acumulado
	781,882.24	-

**INGRESOS**

1	Impuestos		
2	Cuotas y aportaciones de seguridad social		
3	Contribuciones de mejoras		
4	Derechos	0.02	2.50
5	Productos	81.86	5,233.80
6	Aprovechamientos		
7	Ingresos por venta de bienes y servicios		
8	Participaciones y aportaciones	847,735.81	9,463,584.04
9	Transferencias, asignaciones, subsidios y otras ayudas		
0	Ingresos derivados de financiamientos		
<b>Total de Ingresos</b>		<b>847,817.69</b>	<b>9,468,820.34</b>

**EGRESOS**

1000	Servicios personales		
2000	Materiales y suministros		
3000	Servicios generales	40.60	58.00
4000	Transferencias, asignaciones, subsidios y otras ayudas		
5000	Bienes muebles, inmuebles e intangibles		
6000	Inversión pública	785,044.16	8,624,147.17
7000	Inversiones financieras y otras provisiones		
8000	Participaciones y aportaciones		
9000	Deuda pública		
<b>Total de Egresos</b>		<b>785,084.76</b>	<b>8,624,205.17</b>

Disponibilidad Final

844,615.17	844,615.17
------------	------------

**Comprobación de la Disponibilidad Final**

**Activo Circulante (Excepto Inventarios y Almacén)**

1.1.1	Efectivo y Equivalentes		
1.1.2	Derechos a Recibir Efectivo o Equivalentes	859,769.46	859,769.46
1.1.3	Derechos a Recibir Bienes o Servicios		
1.1.9	Otros Activos Circulantes		
<b>Total Activo Circulante</b>		<b>859,769.46</b>	<b>859,769.46</b>

**Pasivo Circulante Generado en el Ejercicio**

2.1.1	Cuentas por Pagar a Corto Plazo		
2.1.2	Documentos por Pagar Corto Plazo	15,154.29	15,154.29
2.1.3	Porción a Corto Plazo de la Deuda Pública a Largo Plazo		
2.1.5	Pasivos Diferidos a Corto Plazo		
2.1.6	Fondos y bienes de Terceros en Garantía y/o Administración a Corto Plazo		
2.1.7	Provisiones a corto Plazo		
2.1.9	Otros Pasivos a corto Plazo		
<b>Total Pasivo Circulante Generado en el Ejercicio</b>		<b>15,154.29</b>	<b>15,154.29</b>

Disponibilidad Comprobada

844,615.17	844,615.17
------------	------------



MAESTRA LAURA MARTINEZ

SECRETARÍA DE ADMINISTRACIÓN MUNICIPAL

SECRETARÍA DE ADMINISTRACIÓN MUNICIPAL

SECRETARÍA DE ADMINISTRACIÓN MUNICIPAL

ADMINISTRACIÓN 2024-2027 GUERRERO, TAM.  
ADMINISTRACIÓN 2024-2027 GUERRERO, TAM.  
ADMINISTRACIÓN 2024-2027 GUERRERO, TAM.  
ADMINISTRACIÓN 2024-2027 GUERRERO, TAM.



**MUNICIPIO DE GUERRERO, TAMAULIPAS**  
Estado de Origen y Aplicación de Recursos de (REG VEHIC USADOS 2025)  
Del 01 de Enero al 31 de Enero del 2026

	Mensual	Acumulado
Disponibilidad Inicial	7,460.63	
<b>INGRESOS</b>		

1	Impuestos	
2	Cuotas y aportaciones de seguridad social	
3	Contribuciones de mejoras	
4	Derechos	292.36
5	Productos	82.79
6	Aprovechamientos	
7	Ingresos por venta de bienes y servicios	164,834.00
8	Participaciones y aportaciones	
9	Transferencias, asignaciones, subsidios y otras ayudas	
0	Ingresos derivados de financiamientos	
	<b>Total de Ingresos</b>	<b>165,209.15</b>

**EGRESOS**

1000	Servicios personales	
2000	Materiales y suministros	
3000	Servicios generales	5.80
4000	Transferencias, asignaciones, subsidios y otras ayudas	
5000	Bienes muebles, inmuebles e intangibles	
6000	Inversión pública	157,742.72
7000	Inversiones financieras y otras provisiones	
8000	Participaciones y aportaciones	
9000	Deuda pública	
	<b>Total de Egresos</b>	<b>157,748.52</b>
	<b>Disponibilidad Final</b>	<b>7,460.63</b>

**Comprobación de la Disponibilidad Final**

<b>Activo Circulante (Excepto Inventarios y Almacén)</b>		
1.1.1	Efectivo y Equivalentes	7,732.60
1.1.2	Derechos a Recibir Efectivo o Equivalentes	7,732.60
1.1.3	Derechos a Recibir Bienes o Servicios	
1.1.9	Otros Activos Circulantes	
	<b>Total Activo Circulante</b>	<b>7,732.60</b>

<b>Pasivo Circulante Generado en el Ejercicio</b>		
2.1.1	Cuentas por Pagar a Corto Plazo	271.97
2.1.2	Documentos por Pagar Corto Plazo	271.97
2.1.3	Porción a Corto Plazo de la Deuda Pública a Largo Plazo	-
2.1.5	Pasivos Diferidos a Corto Plazo	
2.1.6	Fondos y bienes de Terceros en Garantía y/o Administración a Corto Plazo	
2.1.7	Provisiones a corto Plazo	
2.1.9	Otros Pasivos a corto Plazo	
	<b>Total Pasivo Circulante Generado en el Ejercicio</b>	<b>271.97</b>

**Disponibilidad Comprobada**

7,460.63	7,460.63
----------	----------



**PRESIDENCIA MUNICIPAL**  
ADMINISTRACION 2024-2027  
GUERRERO, TAM.

**SECRETARÍA MUNICIPAL**  
ADMINISTRACION 2024-2027  
GUERRERO, TAM.

**TESORERÍA MUNICIPAL**  
ADMINISTRACION 2024-2027  
GUERRERO, TAM.

**SINDICATURA MUNICIPAL**  
ADMINISTRACION 2024-2027  
GUERRERO, TAM.

*Jose Martinez*

00000029



MUNICIPIO DE GUERRERO, TAMAUPLIPAS  
 Estado de Origen y Aplicación de Recursos de (APOYO ESTATAL II 2025)  
 Del 01 de Enero al 31 de Diciembre del 2025

	Mensual	Acumulado
Disponibilidad Inicial	780.40	-

**INGRESOS**

1	Impuestos		
2	Cuotas y aportaciones de seguridad social		
3	Contribuciones de mejoras		
4	Derechos		
5	Productos	0.30	40.24
6	Aprovechamientos		
7	Ingresos por venta de bienes y servicios		
8	Participaciones y aportaciones		
9	Transferencias, asignaciones, subsidios y otras ayudas	-	1,200,000.00
0	Ingresos derivados de financiamientos		
<b>Total de Ingresos</b>		<b>0.30</b>	<b>1,200,040.24</b>

**EGRESOS**

1000	Servicios personales		
2000	Materiales y suministros	-	899,625.00
3000	Servicios generales	-	36,350.39
4000	Transferencias, subsidios y otras ayudas	-	263,284.15
5000	Bienes muebles, inmuebles e intangibles	-	-
6000	Inversión pública		
7000	Inversiones financieras y otras provisiones		
8000	Participaciones y aportaciones		
9000	Deuda pública		
<b>Total de Egresos</b>		<b>-</b>	<b>1,199,259.54</b>

Disponibilidad Final	780.70	780.70
----------------------	--------	--------

**Comprobación de la Disponibilidad Final**

**Activo Circulante (Excepto Inventarios y Almacén)**

1.1.1	Efectivo y Equivalentes	1,612.08	1,612.08
1.1.2	Derechos a Recibir Efectivo o Equivalentes		
1.1.3	Derechos a Recibir Bienes o Servicios	-	-
1.1.9	Otros Activos Circulantes		
<b>Total Activo Circulante</b>		<b>1,612.08</b>	<b>1,612.08</b>

**Pasivo Circulante Generado en el Ejercicio**

2.1.1	Cuentas por Pagar a Corto Plazo	831.38	831.38
2.1.2	Documentos por Pagar Corto Plazo		
2.1.3	Porción a Corto Plazo de la Deuda Pública a Largo Plazo		
2.1.5	Pasivos Diferidos a Corto Plazo		
2.1.6	Fondos y bienes de Terceros en Garantía y/o Administración a Corto Plazo		
2.1.7	Provisiones a corto Plazo		
2.1.9	Otros Pasivos a corto Plazo		
<b>Total Pasivo Circulante Generado en el Ejercicio</b>		<b>831.38</b>	<b>831.38</b>

Disponibilidad Comprobada	780.70	780.70
---------------------------	--------	--------



PRESIDENCIA MUNICIPAL  
 MAESTRA CALIXTE ROSALES MARTINEZ  
 ADMINISTRACIÓN 2024-2027

SECRETARÍA DE FERIA Y EXHIBICIONES  
 ROSALES MARTINEZ  
 ADMINISTRACIÓN 2024-2027

SINDICATO MEXICANO DE SERVIDORES PÚBLICOS  
 DE GUERRERO, TAMAUPLIPAS  
 ADMINISTRACIÓN 2024-2027

COSEJO MUNICIPAL  
 HUBERTO MARTINEZ  
 ADMINISTRACIÓN 2024-2027

GUERRERO, TAMAUPLIPAS



MUNICIPIO DE GUERRERO, TAMAULIPAS  
 Estado de Origen y Aplicación de Recursos de (FAIS 2026)  
 Del 01 de Enero al 31 de Enero del 2026



	Disponibilidad Inicial	
	Mensual	Acumulado
<b>INGRESOS</b>		
1 Impuestos	-	-
2 Cuotas y aportaciones de seguridad social	-	-
3 Contribuciones de mejoras	-	-
4 Derechos	-	-
5 Productos	17.55	17.55
6 Aprovechamientos	-	-
7 Ingresos por venta de bienes y servicios	-	-
8 Participaciones y aportaciones	1,462,178.00	1,462,178.00
9 Transferencias, asignaciones, subsidios y otras ayudas	-	-
0 Ingresos derivados de financiamientos	-	-
<b>Total de Ingresos</b>	<b>1,462,195.55</b>	<b>1,462,195.55</b>

<b>EGRESOS</b>		Total de Egresos
1000 Servicios personales	-	-
2000 Materiales y suministros	-	-
3000 Servicios generales	-	-
4000 Transferencias, asignaciones, subsidios y otras ayudas	-	-
5000 Bienes muebles, inmuebles e intangibles	-	-
6000 Inversión pública	-	-
7000 Inversiones financieras y otras provisiones	-	-
8000 Participaciones y aportaciones	-	-
9000 Deuda pública	-	-
<b>Total de Egresos</b>	<b>-</b>	<b>-</b>
<b>Disponibilidad Final</b>	<b>1,462,195.55</b>	<b>1,462,195.55</b>

**Comprobación de la Disponibilidad Final**

<b>Activo Circulante (Excepto Inventarios y Almacén)</b>		Total Activo Circulante
1.1.1 Efectivo y Equivalentes	1,462,195.55	1,462,195.55
1.1.2 Derechos a Recibir Efectivo o Equivalentes	-	-
1.1.3 Derechos a Recibir Bienes o Servicios	-	-
1.1.9 Otros Activos Circulantes	-	-
<b>Total Activo Circulante</b>	<b>1,462,195.55</b>	<b>1,462,195.55</b>

<b>Pasivo Circulante Generado en el Ejercicio</b>		Total Pasivo Circulante Generado en el Ejercicio
2.1.1 Cuentas por Pagar a Corto Plazo	-	-
2.1.2 Documentos por Pagar Corto Plazo	-	-
2.1.3 Porción a Corto Plazo de la Deuda Pública a Largo Plazo	-	-
2.1.5 Pasivos Diferidos a Corto Plazo	-	-
2.1.6 Fondos y bienes de Terceros en Garantía y/o Administración a Corto Plazo	-	-
2.1.7 Provisiones a corto Plazo	-	-
2.1.9 Otros Pasivos a corto Plazo	-	-
<b>Total Pasivo Circulante Generado en el Ejercicio</b>	<b>-</b>	<b>-</b>

**Disponibilidad Comprobada**

1,462,195.55	1,462,195.55
--------------	--------------



**PRESIDENTA MUNICIPAL**  
 MAESTRA LAURA RAVERONCA PENA MARTINEZ  
 C.P. ENNA YOLANDA RODRIGUEZ ALONSO  
**SECRETARIA MUNICIPAL**  
 C. JOSE HUMBERTO VILLALDEZ  
**TESORERA MUNICIPAL**  
 C. JOSE HUMBERTO VILLALDEZ  
**COMISION MUNICIPAL**  
 C. JOSE HUMBERTO VILLALDEZ  
**CONTRALORIA MUNICIPAL**  
 C. JOSE HUMBERTO VILLALDEZ  
 ADMINISTRACION 2024-2027  
 ADMINISTRACION 2024-2027  
 ADMINISTRACION 2024-2027  
 ADMINISTRACION 2024-2027  
 ADMINISTRACION 2024-2027

00000031



MUNICIPIO DE GUERRERO, TAMAULIPAS  
Estado de Origen y Aplicación de Recursos de (FORTAMUN 2026)  
Del 01 de Enero al 31 de Enero del 2026

	Mensual	Acumulado
<b>Disponibilidad Inicial</b>		
<b>INGRESOS</b>		
1 Impuestos	-	-
2 Cuotas y aportaciones de seguridad social	-	-
3 Contribuciones de mejoras	-	-
4 Derechos	-	-
5 Productos	0.59	0.59
6 Aprovechamientos	-	-
7 Ingresos por venta de bienes y servicios	-	-
8 Participaciones y aportaciones	331,134.00	331,134.00
9 Transferencias, asignaciones, subsidios y otras ayudas	-	-
0 Ingresos derivados de financiamientos	-	-
<b>Total de Ingresos</b>	<b>331,134.59</b>	<b>331,134.59</b>


<b>EGRESOS</b>		
1000 Servicios personales	-	-
2000 Materiales y suministros	-	-
3000 Servicios generales	281,753.00	281,753.00
4000 Transferencias, asignaciones, subsidios y otras ayudas	-	-
5000 Bienes muebles, inmuebles e intangibles	-	-
6000 Inversión pública	-	-
7000 Inversiones financieras y otras provisiones	-	-
8000 Participaciones y aportaciones	-	-
9000 Deuda pública	-	-
<b>Total de Egresos</b>	<b>281,753.00</b>	<b>281,753.00</b>
<b>Disponibilidad Final</b>	<b>49,381.59</b>	<b>49,381.59</b>

**Comprobación de la Disponibilidad Final**

<b>Activo Circulante (Excepto Inventarios y Almacén)</b>		
1.1.1 Efectivo y Equivalentes	49,381.59	49,381.59
1.1.2 Derechos a Recibir Efectivo o Equivalentes	-	-
1.1.3 Derechos a Recibir Bienes o Servicios	-	-
1.1.9 Otros Activos Circulantes	-	-
<b>Total Activo Circulante</b>	<b>49,381.59</b>	<b>49,381.59</b>

<b>Pasivo Circulante Generado en el Ejercicio</b>		
2.1.1 Cuentas por Pagar a Corto Plazo	-	-
2.1.2 Documentos por Pagar Corto Plazo	-	-
2.1.3 Forción a Corto Plazo de la Deuda Pública a Largo Plazo	-	-
2.1.5 Pasivos Diferidos a Corto Plazo	-	-
2.1.6 Fondos y bienes de Terceros en Garantía y/o Administración a Corto Plazo	-	-
2.1.7 Provisiones a corto Plazo	-	-
2.1.9 Otros Pasivos a corto Plazo	-	-
<b>Total Pasivo Circulante Generado en el Ejercicio</b>	<b>-</b>	<b>-</b>

<b>Disponibilidad Comprobada</b>	<b>49,381.59</b>	<b>49,381.59</b>
----------------------------------	------------------	------------------



PRESIDENTA MUNICIPAL  
MAESTRA LAURA VERONICA PEÑA MARTINEZ



TESORERA MUNICIPAL  
RODRIGUEZ SALINAS



SINDICA MUNICIPAL  
SINDICATO DE SERVIDORES



SECRETARÍA MUNICIPAL  
HUMBERTO VALENZUELA

PRESIDENCIA MUNICIPAL  
ADMINISTRACIÓN 2024-2027  
GUERRERO, TAM

TESORERÍA MUNICIPAL  
ADMINISTRACIÓN 2024-2027  
GUERRERO, TAM  
SINDICATO DE SERVIDORES  
ADMINISTRACIÓN 2024-2027  
GUERRERO, TAM  
SECRETARÍA MUNICIPAL  
ADMINISTRACIÓN 2024-2027  
GUERRERO, TAM



MUNICIPIO DE GUERRERO, TAMAUPLPAS  
Derechos a recibir efectivo y equivalentes, y bienes o servicios  
Al 31 de Enero del 2026



Cuenta	Subcuenta	Fecha	Póliza de Registro	Nombre o Razón Social	Concepto	Importe Original	Saldo al 31 enero del 2026	Forma de Recuperación	Fecha de Vencimiento
1123	02-0002	AS. INICIAL	AS. INICIAL	ERASMO JAVIER MARTINEZ ALVAREZ	DEUDORES	186,898.01	186,898.01	REINTEGRO	31 de marzo del 2026
1123	02-0003	AS. INICIAL	AS. INICIAL	MATTHELLI ELENA CONTRERAS VILLARREAL	DEUDORES	3,161.08	3,161.08	REINTEGRO	31 de marzo del 2026
1123	03-0001	AS. INICIAL	AS. INICIAL	SUBSIDIO AL EMPLEO EL ANTERIORES	DEUDORES	3,700,329.40	3,700,329.40	COMPENSACION	31 de marzo del 2026
1123	03-0002	AS. INICIAL	AS. INICIAL	SUBSIDIO AL EMPLEO ADMON. MPAL	DEUDORES	2,435,152.43	2,435,152.43	COMPENSACION	31 de marzo del 2026
1123	04-0001	AS. INICIAL	AS. INICIAL	MUNICIPIO DE GUERRERO 2016-2018	DEUDORES	14,752.00	14,752.00	REINTEGRO	31 de marzo del 2026
1123	04-0003	21-ene	C00012	ELIOENAI IBARRA MENDOZA	DEUDORES	500.00	386.54	COMPROBACION	31 de marzo del 2026
1123	05-002	26-ene	C00013	ERIKA YOLANDA RODRIGUEZ SALINAS	DEUDORES	231.94	20,231.94	COMPROBACION	31 de marzo del 2026
1129	01-01	AS. INICIAL	AS. INICIAL	SUBSIDIO AL EMPLEO 2016	SUBSIDIO	6,341,024.96	6,380,911.40	COMPENSACION	31 de marzo del 2026
1129	01-02	AS. INICIAL	AS. INICIAL	SUBSIDIO AL EMPLEO 2017	SUBSIDIO	412,125.51	412,125.51	COMPENSACION	31 de marzo del 2026
1129	01-03	VARIAS	VARIAS	SUBSIDIO AL EMPLEO 2018	SUBSIDIO	810,788.60	810,788.60	COMPENSACION	31 de marzo del 2026
1129	01-04	VARIAS	VARIAS	SUBSIDIO AL EMPLEO 2024	SUBSIDIO	165,991.85	165,991.85	COMPENSACION	31 de marzo del 2026
						0.40	0.40	COMPENSACION	31 de marzo del 2026
						1,388,886.36	1,388,886.36		
1131	01-18	31-oct-25	D00639	TOMAS ALEJO CAVAZOS ROJAS	ANTICIPO	18,861.60	-	COMPROBACION	31 de marzo del 2026
						18,861.60	-		
					TOTAL	7,746,772.82	7,749,797.76		

RESIDENCIA MUNICIPAL

ESTADOS UNIDOS MEXICANOS  
GUERRERO, TAMAUPLPAS  
LUCIA VERONICA GONZALEZ MARTINEZ

TESORERIA MUNICIPAL

ESTADOS UNIDOS MEXICANOS  
GUERRERO, TAMAUPLPAS  
ERIKAL YOLANDA CONTRERAS MARTINEZ

SINDICO MPAL/COMISION DE HACIENDA

ESTADOS UNIDOS MEXICANOS  
GUERRERO, TAMAUPLPAS  
ERIKAL IBARRA MENDOZA

CONTRALORIA MUNICIPAL

ESTADOS UNIDOS MEXICANOS  
GUERRERO, TAMAUPLPAS  
ERIKAL IBARRA MENDOZA

PRESIDENCIA MUNICIPAL  
ADMINISTRACIÓN 2024-2027  
GUERRERO, TAMAUPLPAS

SECRETARÍA DE ADMINISTRACIÓN  
ADMINISTRACIÓN 2024-2027  
GUERRERO, TAMAUPLPAS

SECRETARÍA DE ADMINISTRACIÓN  
ADMINISTRACIÓN 2024-2027  
GUERRERO, TAMAUPLPAS

SECRETARÍA DE ADMINISTRACIÓN  
ADMINISTRACIÓN 2024-2027  
GUERRERO, TAMAUPLPAS



MUNICIPIO DE GUERRERO, TAMAULIPAS

Reporte Análítico de Bienes Muebles e Inmuebles  
Al 31 de Enero del 2026



Cuenta Contable	Clave s/catálogo de bienes	Descripción del Activo	Fecha de Incorporación o Capitalización	Vida Útil	% de depreciación, deterioro o amortización	Valor de incorporación	Depreciación del período	Depreciación acumulada	Estado Físico del Bien	Valor neto en libros
5151	D00038	PC DE ESCRITORIO HP PRO 280 COLOR NEGRO	27/01/2026	10 AÑOS	10%	14,999.00			NUEVA OPERANDO	14,999.00
5151	D00038	PC DE ESCRITORIO HP PRO 280 COLOR NEGRO	27/01/2026	10 AÑOS	10%	14,999.00			NUEVA OPERANDO	14,999.00
5411	D00073	CAMIONETA RAM 1200 LARAMIE CREW CAB 2026	29/01/2026	5 AÑOS	20%	731,945.00			NUEVA OPERANDO	731,945.00
<b>SUMA TOTAL</b>						<b>761,943.00</b>				<b>761,943.00</b>

Método de Depreciación:

  
PRESIDENTA MUNICIPAL  
MAESTRA ERIKA VERÓNICA  
PEÑA MARTÍNEZ.

  
TESORERA MUNICIPAL  
C. ERIKA YOLANDA  
RODRÍGUEZ SALINAS.

  
SINDICO MPAL./COMISION DE HACIENDA  
L. EGOZAR BARRERA

  
CONTRALOR MUNICIPAL  
C. JOSE HUMBERTO VALDEZ MUÑOZ.

PRESIDENCIA MUNICIPAL ADMINISTRACIÓN 2024-2027  
ADMINISTRACIÓN 2024-2027 GUERRERO, TAM.  
GUERRERO, TAM

SINDICADURÍA MUNICIPAL ADMINISTRACIÓN 2024-2027  
ADMINISTRACIÓN 2024-2027 GUERRERO, TAM.

CONTRALORÍA MUNICIPAL ADMINISTRACIÓN 2024-2027  
ADMINISTRACIÓN 2024-2027 GUERRERO, TAM.





00000033



**MUNICIPIO DE GUERRERO, TAMAULIPAS**  
**Amortización de Activos Intangibles y Diferidos**  
**Del 01 de Enero al 31 de Enero del 2026**



Cuenta Contable	Concepto	Monto Original	% de amortización	Amortización del período	Amortización acumulada
<b>SIN MOVIMIENTO</b>					
Método Aplicado:					

**PRESIDENTA MUNICIPAL**  
**MAESTRA LAURA PEÑA MARTÍNEZ.**  
**PRESIDENCIA MUNICIPAL**  
**ADMINISTRACIÓN 2024-2027**  
**GUERRERO, TAM.**

**TESORERA MUNICIPAL**  
**C.P. ERIKA YOLANDA RODRÍGUEZ SALINAS.**  
**TESORERÍA MUNICIPAL**  
**ADMINISTRACIÓN 2024-2027**  
**GUERRERO, TAM.**

**SINDICADO MUNICIPAL / COMISION DE HACIENDA**  
**LIC. ELIQENAI BARRO MENDOZA.**  
**SINDICADURÍA MUNICIPAL**  
**ADMINISTRACIÓN 2024-2027**  
**GUERRERO, TAM.**

**CONTRALOR MUNICIPAL**  
**C. JOSE HUMBERTO VALADEZ MUÑOZ.**  
**CONTRALORIA MUNICIPAL**  
**ADMINISTRACIÓN 2024-2027**  
**GUERRERO, TAM.**


00000034



**MUNICIPIO DE GUERRERO, TAMAULIPAS**  
**Reporte Analítico de Cuentas y Documentos por Pagar**  
**Al 31 de Enero del 2026**



Cuentas	Subcuenta Específica	Póliza de Registro		No. Fact./ Documento	Nombre o Razón Social	Concepto	Valor del Documento	Plazo en Días	Factibilidad de pago SI/ NO	Saldo	
		Fecha	Póliza								
2117-73	2117-73	01/01/2025	AS. IN.	AS. IN.	I.S.P.T. EJERCICIOS ANTERIORES	RETENCIONES	1,661,143.11	90 DIAS		1,661,143.11	
2117-74	2117-74	01/01/2025	AS. IN.	AS. IN.	I.S.P.T. ADMON. 2011-2013	RETENCIONES	427,055.17	90 DIAS		427,055.17	
2117-75	2117-75	01/01/2025	AS. IN.	AS. IN.	RETENCIONES ISR	HONORARIOS	25,754.58	90 DIAS		23,690.50	
2117-77	2117-77	01/01/2025	AS. IN.	AS. IN.	ISPT DE SUELDOS	NOMINA	2,830,602.71	90 DIAS		2,830,602.71	
2117-78	2117-78	01/01/2025	AS. IN.	AS. IN.	ISR POR SERVICIOS PROFESIONALES	HONORARIOS	11,001.45	90 DIAS		11,001.45	
2117-79	2117-79	01/01/2025	AS. IN.	AS. IN.	RETENCIONES DE I.V.A.	RETENCIONES	2.67	90 DIAS		2.67	
2117-80	2117-80	01/01/2025	AS. IN.	AS. IN.	ISR SALARIOS 2024	RETENCIONES	1.09	90 DIAS		1.09	
2117-81	2117-81	VARIAS	VARIAS	NOM	ISR SALARIOS 2025	RETENCIONES	47,916.88	90 DIAS		31,133.00	
							<b>5,003,477.66</b>			<b>4,984,629.70</b>	
2119-3	2119-3	01/01/2025	AS. IN.	AS. IN.	I.C.I.C	RETENCION DE OBRA PUBLICA	282,584.70	90 DIAS		176,186.40	
2119-4	2119-4	01/01/2025	AS. IN.	AS. IN.	SUPERVISION Y VIGILANCIA	RETENCION DE OBRA PUBLICA	285,994.51	90 DIAS		262,979.86	
2119-5	2119-5	01/01/2025	AS. IN.	AS. IN.	A.S.E. (1 AL MILLAR)	RETENCION DE OBRA PUBLICA	26,064.45	90 DIAS		7,237.14	
2119-30	2119-30	VARIAS	VARIAS	VARIAS	PASIVO ADMON MPAL 2024-2027	PASIVOS	86,519.94	90 DIAS		19,813.20	
							-			-	
							<b>681,163.60</b>				<b>466,216.60</b>
<b>TOTAL</b>							<b>5,684,641.26</b>				<b>5,450,846.30</b>

  
PRESIDENTE MUNICIPAL  
MAESTRA LUCIA RIVERA MARTINEZ

**PRESIDENCIA MUNICIPAL**  
ADMINISTRACIÓN 2024-2027  
GUERRERO, TAM

  
TESORERA MUNICIPAL  
C.P. ERIKA YOLANDA RODRIGUEZ SALINAS

**TESORERÍA MUNICIPAL**  
ADMINISTRACIÓN 2024-2027  
GUERRERO, TAM.

  
SINDICO MPAL / COMISION DE HACIENDA  
LIC. ELIZABETH BARRA MENDOZA

**SINDICADURÍA MUNICIPAL**  
ADMINISTRACIÓN 2024-2027  
GUERRERO, TAM.

  
CONTRALOR MUNICIPAL  
C. JOSE HUMBERTO VALADEZ

**CONTRALORÍA MUNICIPAL**  
ADMINISTRACIÓN 2024-2027  
GUERRERO, TAM.

00000035



**MUNICIPIO DE GUERRERO, TAMAULIPAS**  
**Modificaciones a la Hacienda Pública / Patrimonio**  
**Del 01 de Enero al 31 de Enero del 2026**



Fecha	Nº Póliza	Cuenta Contable	Nombre de la Cuenta	Debe	Haber	Saldo	Contracuenta	Concepto del Movimiento
<b>3.1 HACIENDA PUBLICA / PATRIMONIO CONTRIBUIDO</b>								
<b>3.2 HACIENDA PUBLICA / PATRIMONIO GENERADO</b>								
31-ene-26	P.D. 00076	3220-2025	RES DE EJ ANT 2025	16,043.00		2,099,585.67	1112-01-57	AJUSTE CONTABLE POR CANCELACION DE MOV PREDIAL
31-ene-26	P.D. 00076	3220-2025	RES DE EJ ANT 2025	461.00		2,099,124.67	1112-01-96	AJUSTE CONTABLE POR CANCELACION DE MOV PREDIAL

**PRESIDENTA MUNICIPAL**  
**MAESTRA LAURA VERÓNICA**  
**PENA MARTÍNEZ**  
ADMINISTRACIÓN 2024-2027  
GUERRERO, TAM

**TESORERA MUNICIPAL**  
**C.P. ERIKA YOLANDA**  
**RODRÍGUEZ SALINAS**  
ADMINISTRACIÓN 2024-2027  
GUERRERO, TAM.

**SINDICADO MUNICIPAL / COMISION DE**  
**LIC. ELIO ENALBARRA**  
**MENDOZA**  
ADMINISTRACIÓN 2024-2027  
GUERRERO, TAM.

**CONTRALOR MUNICIPAL**

**CONTRALORÍA MUNICIPAL**  
**C. JOSÉ HOMERO VALADEZ MUÑOZ**  
ADMINISTRACIÓN 2024-2027  
GUERRERO, TAM.

00000036



**MUNICIPIO DE GUERRERO, TAMAULIPAS**  
**Conciliación entre los Ingresos Presupuestarios y Contables**  
**Del 01 de Enero al 31 de Enero del 2026**  
(Cifras en pesos)



<b>1. Ingresos Presupuestarios</b>		<b>5,712,200.61</b>
<b>2. Más ingresos contables no presupuestarios</b>		<b>-</b>
Ingresos Financieros	\$	
Incremento por Variación de Inventarios	\$	
Disminución del Exceso de Estimaciones por Pérdida o Deterioro u Obsolencia		
Disminución del Exceso de Provisiones	\$	
Otros ingresos y beneficios varios		
Otros ingresos contables no presupuestarios	\$	
<b>3. Menos ingresos presupuestarios no contables</b>		<b>-</b>
Aprovechamientos Patrimoniales	\$	
Ingresos derivados de financiamientos	\$	
Otros Ingresos Presupuestarios no contables		-
<b>4. Ingresos Contables (4 = 1 + 2 - 3)</b>		<b>5,712,200.61</b>

ESTADOS UNIDOS MEXICANOS  
PRESIDENTA MUNICIPAL  
**PRESIDENCIA MUNICIPAL**  
ADMINISTRACIÓN 2024-2027  
MAESTRA LAURA AM  
VERÓNICA PEÑA  
MARTINEZ.

TESORERA MUNICIPAL  
SINDICO MPAL./COMISION DE HACIENDA  
C.P. ERIKA YOLANDA RODRIGUEZ SALINAS.  
LIC. ELIO ENAL IBARRA MENDOZA.  
**TESORERÍA MUNICIPAL**  
ADMINISTRACIÓN 2024-2027  
**SINDICATURA MUNICIPAL**  
ADMINISTRACIÓN 2024-2027  
GUERRERO, TAM. GUERRERO, TAM.

CONTRALOR MUNICIPAL  
C. JOSÉ HUMBERTO VALADEZ  
**CONTRALORÍA MUNICIPAL**  
ADMINISTRACIÓN 2024-2027  
GUERRERO, TAM.

00000037



**MUNICIPIO DE GUERRERO, TAMAUULIPAS**  
**Conciliación entre los Egresos Presupuestarios y los Gastos Contables**  
**Del 01 de Enero al 31 de Enero del 2026**  
(Cifras en pesos)



**00000038**

<b>1. Total de egresos (presupuestarios)</b>		<b>5,852,539.77</b>
<b>2. Menos egresos presupuestarios no contables</b>		<b>3,413,302.87</b>
Materias Primas y Materiales de Producción y Comercialización		
Materiales y Suministros	167,129.58	
Mobiliario y equipo de administración	29,998.00	
Mobiliario y equipo educacional recreativo		
Equipo e instrumental médico de laboratorio		
Vehículos y equipo de transporte	731,945.00	
Equipo de defensa y seguridad		
Maquinaria, otros equipos y herramientas		
Activos biológicos		
Bienes inmuebles		
Activos Intangibles		
Obra Pública en Bienes de Dominio Público	2,484,230.29	
Obra Pública en Bienes Propios		
Acciones y participaciones de capital		
Compra de títulos y valores		
Inversiones en fideicomisos, mandatos y otros análogos		
Provisiones para contingencias y otras erogaciones especiales		
Amortización de la deuda pública		
Adeudos de ejercicios fiscales anteriores (ADEFAS)		
Otros Egresos Presupuestales No Contables		
<b>3. Mas gastos contables no presupuestales</b>		<b>167,129.58</b>
Estimaciones, depreciaciones, deterioros, obsolescencia y amortizaciones	-	
Provisiones	-	
Disminución de inventarios	-	
Otros Gastos	-	
Inversión Pública No Capitalizable		
Materiales y Suministros (consumo)	167,129.58	
<b>4. Total de Gasto Contable (4 = 1 - 2 + 3)</b>		<b>2,606,366.48</b>

**PRESIDENTA MUNICIPAL**  
MARTINEZ MARTINEZ  
VERONICA YENIA

**TESORERA MUNICIPAL**  
C.P. ERICA YOLANDA  
RODRIGUEZ SALINAS

**SINDICO MPAL/COMISION DE HACIENDA**  
LIC. EMMANUEL ARRA  
LOPEZ SANCHEZ

**CONTRALOR MUNICIPAL**  
C. P. EMANUEL OVALADEZ  
SANCHEZ

**PRESIDENCIA MUNICIPAL ADMINISTRACION 2024-2027**  
**SINDICADURIA MUNICIPAL CONTRALORIA MUNICIPAL**  
**ADMINISTRACION 2024-2027**  
**GUERRERO, TAM.**



GOBIERNO TAMAULIPAS  
Acciones con Responsabilidad

Nombre del Ente Público  
Notas de Memoria  
7.M.1. Cuentas de Orden Contable



Las Notas de Memoria contendrán información sobre las cuentas de orden tanto contables como presupuestarias que se utilizan para registrar movimientos de valores que no afecten o modifiquen el Estado de Situación Financiera del ente público; sin embargo, su incorporación es necesaria con fines de recordatorio, de control y en general sobre los aspectos administrativos, o bien, para consignar sus derechos o responsabilidades contingentes que puedan, o no, presentarse en el futuro.

Las cuentas que se manejan para efectos de estas Notas son las siguientes:

Cuentas de Orden Contables:

Valores

Emisión de Obligaciones

Avales y Garantías

Juicios

Inversión Mediante Proyectos para Prestación de Servicios (PPS) y Similares

Bienes Concesionados o en Comodato

Se informará al menos lo siguiente:

1. Los valores en custodia de instrumentos prestados a formadores de mercado e instrumentos de crédito recibidos en garantía de los formadores de mercado u otros.
2. Por tipo de emisión de instrumento: monto, tasa y vencimiento.
3. Los contratos firmados de construcciones por tipo de contrato.

Las cuentas de orden contables señaladas, se indican de manera enunciativa, por lo tanto, deberán informar sobre las cuenta de orden contable que utilice el ente público y que presenten saldos al periodo que se reporta.



PRESIDENCIA MUNICIPAL  
MAYORALDÍA  
SAN ANDRÉS BATA  
GUERRERO, TAM.  
ADMINISTRACIÓN 2024-2027



TESORERÍA MUNICIPAL  
RODRIGUEZ SALINAS  
GUERRERO, TAM.  
ADMINISTRACIÓN 2024-2027



SINDICATO MUNICIPAL  
SINDICADO DE BARRAS  
GUERRERO, TAM.  
ADMINISTRACIÓN 2024-2027



CONTABILIDAD MUNICIPAL  
ALFONSO HUMBERTO  
GUERRERO, TAM.  
ADMINISTRACIÓN 2024-2027

GUERRERO, TAM. GUERRERO, TAM. GUERRERO, TAM.