




MUNICIPIO DE GUERRERO, TAMAULIPAS
Programa Anual de Servicios, Adquisiciones y Obra Pública
Del 01 de Enero al 31 de Enero del 2026



Capítulo / Concepto / Partida	ENERO	FEBRERO	MARZO	ABRIL	MAYO	JUNIO	JULIO	AGOSTO	SEPTIEMBRE	OCTUBRE	NOVIEMBRE	DICIEMBRE	TOTAL
2000 Materiales y Suministros	\$ 495,724.26	\$ 495,724.26	\$ 495,724.26	\$ 495,724.26	\$ 495,724.26	\$ 495,724.26	\$ 495,724.26	\$ 495,724.26	\$ 495,724.26	\$ 495,724.26	\$ 495,724.26	\$ 495,724.26	\$ 5,948,691.00
##### Materiales de Administración, Emisión de Documentos y Artículos Oficiales	31,140.92	31,140.92	31,140.92	31,140.92	31,140.92	31,140.92	31,140.92	31,140.92	31,140.92	31,140.92	31,140.92	31,140.92	373,691.00
##### Materiales, útiles y equipos menores de oficina	20,474.25	20,474.25	20,474.25	20,474.25	20,474.25	20,474.25	20,474.25	20,474.25	20,474.25	20,474.25	20,474.25	20,474.25	245,691.00
##### Materiales, útiles y equipos menores de tecnologías de la Información y comunicaciones	833.33	833.33	833.33	833.33	833.33	833.33	833.33	833.33	833.33	833.33	833.33	833.33	10,000.00
##### Material de limpieza	9,833.33	9,833.33	9,833.33	9,833.33	9,833.33	9,833.33	9,833.33	9,833.33	9,833.33	9,833.33	9,833.33	9,833.33	118,000.00
##### Alimentos y Utensilios	72,600.00	72,600.00	72,600.00	72,600.00	72,600.00	72,600.00	72,600.00	72,600.00	72,600.00	72,600.00	72,600.00	72,600.00	870,000.00
##### Productos alimenticios para personas	72,600.00	72,600.00	72,600.00	72,600.00	72,600.00	72,600.00	72,600.00	72,600.00	72,600.00	72,600.00	72,600.00	72,600.00	870,000.00
##### Materias Primas y Materiales De Producción y Comercialización	-	-	-	-	-	-	-	-	-	-	-	-	-
##### Materiales y Artículos de Construcción y de Reparación	69,166.67	69,166.67	69,166.67	69,166.67	69,166.67	69,166.67	69,166.67	69,166.67	69,166.67	69,166.67	69,166.67	69,166.67	830,000.00
##### Material eléctrico y electrónico	59,166.67	59,166.67	59,166.67	59,166.67	59,166.67	59,166.67	59,166.67	59,166.67	59,166.67	59,166.67	59,166.67	59,166.67	710,000.00
##### Otros materiales y artículos de construcción y reparación	10,000.00	10,000.00	10,000.00	10,000.00	10,000.00	10,000.00	10,000.00	10,000.00	10,000.00	10,000.00	10,000.00	10,000.00	120,000.00
##### Productos Químicos, Farmacéuticos y de Laboratorio	833.33	833.33	833.33	833.33	833.33	833.33	833.33	833.33	833.33	833.33	833.33	833.33	10,000.00
##### Medicinas y productos farmacéuticos	833.33	833.33	833.33	833.33	833.33	833.33	833.33	833.33	833.33	833.33	833.33	833.33	10,000.00
##### Combustibles, Lubricantes y Aditivos	254,166.67	254,166.67	254,166.67	254,166.67	254,166.67	254,166.67	254,166.67	254,166.67	254,166.67	254,166.67	254,166.67	254,166.67	3,050,000.00
##### Combustibles, lubricantes y aditivos	254,166.67	254,166.67	254,166.67	254,166.67	254,166.67	254,166.67	254,166.67	254,166.67	254,166.67	254,166.67	254,166.67	254,166.67	3,050,000.00
##### Vestuario, Blancos, Prendas de Protección y Artículos Deportivos	16,666.67	16,666.67	16,666.67	16,666.67	16,666.67	16,666.67	16,666.67	16,666.67	16,666.67	16,666.67	16,666.67	16,666.67	200,000.00
##### Vestuario y uniformes	7,500.00	7,500.00	7,500.00	7,500.00	7,500.00	7,500.00	7,500.00	7,500.00	7,500.00	7,500.00	7,500.00	7,500.00	90,000.00
##### Artículos deportivos	9,166.67	9,166.67	9,166.67	9,166.67	9,166.67	9,166.67	9,166.67	9,166.67	9,166.67	9,166.67	9,166.67	9,166.67	110,000.00
##### Materiales y Suministros para Seguridad	-	-	-	-	-	-	-	-	-	-	-	-	-
##### Herramientas, Refacciones y Accesorios Menores	51,250.00	51,250.00	51,250.00	51,250.00	51,250.00	51,250.00	51,250.00	51,250.00	51,250.00	51,250.00	51,250.00	51,250.00	615,000.00
##### Herramientas menores	4,583.33	4,583.33	4,583.33	4,583.33	4,583.33	4,583.33	4,583.33	4,583.33	4,583.33	4,583.33	4,583.33	4,583.33	55,000.00
##### Refacciones y accesorios menores de equipo de transporte	46,666.67	46,666.67	46,666.67	46,666.67	46,666.67	46,666.67	46,666.67	46,666.67	46,666.67	46,666.67	46,666.67	46,666.67	560,000.00
3000 Servicios Generales	\$ 884,877.59	\$ 884,877.59	\$ 884,877.59	\$ 884,877.59	\$ 884,877.59	\$ 884,877.59	\$ 884,877.59	\$ 884,877.59	\$ 884,877.59	\$ 884,877.59	\$ 884,877.59	\$ 884,877.59	\$ 10,618,531.00
##### Servicios Básicos	292,600.00	292,600.00	292,600.00	292,600.00	292,600.00	292,600.00	292,600.00	292,600.00	292,600.00	292,600.00	292,600.00	292,600.00	3,510,000.00
##### Energía eléctrica	237,500.00	237,500.00	237,500.00	237,500.00	237,500.00	237,500.00	237,500.00	237,500.00	237,500.00	237,500.00	237,500.00	237,500.00	2,850,000.00
##### Gas	1,416.67	1,416.67	1,416.67	1,416.67	1,416.67	1,416.67	1,416.67	1,416.67	1,416.67	1,416.67	1,416.67	1,416.67	17,000.00
##### Agua	45,833.33	45,833.33	45,833.33	45,833.33	45,833.33	45,833.33	45,833.33	45,833.33	45,833.33	45,833.33	45,833.33	45,833.33	550,000.00
##### Telefonía tradicional	6,666.67	6,666.67	6,666.67	6,666.67	6,666.67	6,666.67	6,666.67	6,666.67	6,666.67	6,666.67	6,666.67	6,666.67	80,000.00
##### Telefonía celular	416.67	416.67	416.67	416.67	416.67	416.67	416.67	416.67	416.67	416.67	416.67	416.67	5,000.00
##### Servicios postales y telegráficos	666.67	666.67	666.67	666.67	666.67	666.67	666.67	666.67	666.67	666.67	666.67	666.67	8,000.00
##### Servicios de Arrendamiento	39,166.67	39,166.67	39,166.67	39,166.67	39,166.67	39,166.67	39,166.67	39,166.67	39,166.67	39,166.67	39,166.67	39,166.67	470,000.00
##### Arrendamiento de mobiliario y equipo de administración, educacional y recreativo	15,833.33	15,833.33	15,833.33	15,833.33	15,833.33	15,833.33	15,833.33	15,833.33	15,833.33	15,833.33	15,833.33	15,833.33	190,000.00
##### Arrendamiento de maquinaria, otros equipos y herramientas	23,333.33	23,333.33	23,333.33	23,333.33	23,333.33	23,333.33	23,333.33	23,333.33	23,333.33	23,333.33	23,333.33	23,333.33	280,000.00
##### Servicios Profesionales, Científicos, Técnicos y Otros Servicios	1,250.00	1,250.00	1,250.00	1,250.00	1,250.00	1,250.00	1,250.00	1,250.00	1,250.00	1,250.00	1,250.00	1,250.00	15,000.00
##### Servicios legales, de contabilidad, auditoría y relacionados	1,250.00	1,250.00	1,250.00	1,250.00	1,250.00	1,250.00	1,250.00	1,250.00	1,250.00	1,250.00	1,250.00	1,250.00	15,000.00
##### Servicios Financieros, Bancarios y Comerciales	8,683.33	8,683.33	8,683.33	8,683.33	8,683.33	8,683.33	8,683.33	8,683.33	8,683.33	8,683.33	8,683.33	8,683.33	103,000.00
##### Servicios financieros y bancarios	2,083.33	2,083.33	2,083.33	2,083.33	2,083.33	2,083.33	2,083.33	2,083.33	2,083.33	2,083.33	2,083.33	2,083.33	25,000.00
##### Seguro de bienes patrimoniales	6,500.00	6,500.00	6,500.00	6,500.00	6,500.00	6,500.00	6,500.00	6,500.00	6,500.00	6,500.00	6,500.00	6,500.00	78,000.00
##### Servicios de Instalación, Reparación, Mantenimiento y Conservación	149,833.33	149,833.33	149,833.33	149,833.33	149,833.33	149,833.33	149,833.33	149,833.33	149,833.33	149,833.33	149,833.33	149,833.33	1,799,000.00
##### Conservación y mantenimiento menor de inmuebles	126,500.00	126,500.00	126,500.00	126,500.00	126,500.00	126,500.00	126,500.00	126,500.00	126,500.00	126,500.00	126,500.00	126,500.00	1,518,000.00
##### Instalación, reparación y mantenimiento de equipo de cómputo y tecnología de la información	2,500.00	2,500.00	2,500.00	2,500.00	2,500.00	2,500.00	2,500.00	2,500.00	2,500.00	2,500.00	2,500.00	2,500.00	30,000.00
##### Reparación y mantenimiento de equipo de transporte	20,833.33	20,833.33	20,833.33	20,833.33	20,833.33	20,833.33	20,833.33	20,833.33	20,833.33	20,833.33	20,833.33	20,833.33	250,000.00
##### Servicios de Comunicación Social y Publicidad	3,750.00	3,750.00	3,750.00	3,750.00	3,750.00	3,750.00	3,750.00	3,750.00	3,750.00	3,750.00	3,750.00	3,750.00	45,000.00
##### Difusión por radio, televisión y otros medios de mensajes sobre programas y actividades gubernamentales	3,750.00	3,750.00	3,750.00	3,750.00	3,750.00	3,750.00	3,750.00	3,750.00	3,750.00	3,750.00	3,750.00	3,750.00	45,000.00
##### Servicios de Traslado y Viáticos	30,247.58	30,247.58	30,247.58	30,247.58	30,247.58	30,247.58	30,247.58	30,247.58	30,247.58	30,247.58	30,247.58	30,247.58	362,971.00
##### Viáticos en el país	30,247.58	30,247.58	30,247.58	30,247.58	30,247.58	30,247.58	30,247.58	30,247.58	30,247.58	30,247.58	30,247.58	30,247.58	362,971.00
##### Servicios Oficiales	307,600.00	307,600.00	307,600.00	307,600.00	307,600.00	307,600.00	307,600.00	307,600.00	307,600.00	307,600.00	307,600.00	307,600.00	3,690,000.00
##### Gastos de orden social y cultural	307,600.00	307,600.00	307,600.00	307,600.00	307,600.00	307,600.00	307,600.00	307,600.00	307,600.00	307,600.00	307,600.00	307,600.00	3,690,000.00
##### Otros Servicios Generales	52,046.67	52,046.67	52,046.67	52,046.67	52,046.67	52,046.67	52,046.67	52,046.67	52,046.67	52,046.67	52,046.67	52,046.67	624,666.00
##### Impuestos y derechos	10,380.00	10,380.00	10,380.00	10,380.00	10,380.00	10,380.00	10,380.00	10,380.00	10,380.00	10,380.00	10,380.00	10,380.00	124,560.00
##### Impuesto sobre nóminas y otros que se deriven de una relación laboral	41,666.67	41,666.67	41,666.67	41,666.67	41,666.67	41,666.67	41,666.67	41,666.67	41,666.67	41,666.67	41,666.67	41,666.67	500,000.00
6000 Bienes Muebles, Inmuebles e Intangibles	\$ 163,424.41	\$ 163,424.41	\$ 163,424.41	\$ 163,424.41	\$ 163,424.41	\$ 163,424.41	\$ 163,424.41	\$ 163,424.41	\$ 163,424.41	\$ 163,424.41	\$ 163,424.41	\$ 163,424.41	\$ 1,961,093.00
##### Mobiliario y Equipo de Administración	31,483.26	31,483.26	31,483.26	31,483.26	31,483.26	31,483.26	31,483.26	31,483.26	31,483.26	31,483.26	31,483.26	31,483.26	377,799.00
##### Muebles de oficina y estantería	6,591.67	6,591.67	6,591.67	6,591.67	6,591.67	6,591.67	6,591.67	6,591.67	6,591.67	6,591.67	6,591.67	6,591.67	79,100.00
##### Equipo de cómputo y de tecnologías de la información	24,891.58	24,891.58	24,891.58	24,891.58	24,891.58	24,891.58	24,891.58	24,891.58	24,891.58	24,891.58	24,891.58	24,891.58	298,699.00
##### Vehículos y Equipo de Transporte	33,333.33	33,333.33	33,333.33	33,333.33	33,333.33	33,333.33	33,333.33	33,333.33	33,333.33	33,333.33	33,333.33	33,333.33	400,000.00
##### Vehículos y equipo de transporte	33,333.33	33,333.33	33,333.33	33,333.33	33,333.33	33,333.33	33,333.33	33,333.33	33,333.33	33,333.33	33,333.33	33,333.33	400,000.00
##### Maquinario, Otros Equipos													


4.2.1.3	Convenios	811,475.00	811,475.00	811,475.00	811,475.00	811,475.00	811,475.00	811,475.00	811,475.00	811,475.00	811,475.00	811,475.00	811,475.00	9,737,700.00
4.2.1.4	Incentivos Derivados de la Colaboración Fiscal													-
4.2.1.5	Fondos Distintos de Aportaciones													-
4.2.2	Transferencias, Asignaciones, Subsidios y Subvenciones, y Pensiones y Jubilaciones	-	-	-	-	-	-	-	-	-	-	-	-	-
4.2.2.1	Transferencias y Asignaciones													-
4.2.2.3	Subsidios y subvenciones													-
4.3	Otros Ingresos y Beneficios													-
4.3.1	Ingresos Financieros													-
4.3.1.1	Intereses Ganados de Títulos, Valores y demás Instrumentos Financieros													-
4.3.1.9	Otros Ingresos Financieros													-
4.3.3	Disminución del Exceso de Estimaciones por Pérdida o Deterioro u Obsolescencia	-	-	-	-	-	-	-	-	-	-	-	-	-
4.3.3.1	Disminución del Exceso de Estimaciones por Pérdidas o Deterioro u Obsolescencia													-
4.3.4	Disminución del Exceso de Provisiones	-	-	-	-	-	-	-	-	-	-	-	-	-
4.3.4.1	Disminución del Exceso de Provisiones													-
4.3.9	Otros Ingresos y Beneficios Varios													-
4.3.9.2	Bonificaciones y descuentos obtenidos													-
4.3.9.3	Diferencias por Tipo de Cambio a Favor													-
4.3.9.4	Diferencias de Cotizaciones a Favor en Valores Negociables													-
4.3.9.5	Resultado por Posición Monetaria													-
4.3.9.6	Utilidades por Participación Patrimonial													-
4.3.9.7	Diferencias por Reestructuración de Deuda Pública a Favor													-
4.3.9.9	Otros ingresos y beneficios varios													-
	Total de Ingresos Capitalizados	6,586,353.67	6,586,353.67	6,586,353.67	6,586,353.67	6,586,353.67	6,586,353.67	6,586,353.67	6,586,353.67	6,586,353.67	6,586,353.67	6,586,353.67	6,586,353.67	67,036,244.00


 PRESIDENTA MUNICIPAL
 MAESTRA LAURA MARTÍNEZ


PRESIDENCIA MUNICIPAL
ADMINISTRACIÓN 2024-2027
GUERRERO, TAM


 TESORERA MUNICIPAL
 C.P. ERICKA YOLANDA ROMÁN BALINAS

TESORERÍA MUNICIPAL
ADMINISTRACIÓN 2024-2027
GUERRERO, TAM.


 SINDICADURÍA MUNICIPAL / COMISION DE HACIENDA
 LIC. ELIO MÉNDEZ

SINDICADURÍA MUNICIPAL
ADMINISTRACIÓN 2024-2027
GUERRERO, TAM.


 CONTRALOR MUNICIPAL
 C. JOSÉ HUMBERTO

CONTRALORÍA MUNICIPAL
ADMINISTRACIÓN 2024-2027
GUERRERO, TAM